

15 mai 2007

# Résultats du 1<sup>er</sup> trimestre 2007

Conférence de Presse



**Technip**

# Faits marquants du 1<sup>er</sup> trimestre 2007

En millions d'€  
(non audités)

	1 <sup>er</sup> trimestre 2007	Variation vs 1 <sup>er</sup> T 2006
<b>Chiffre d'affaires</b>	<b>1 774,7</b>	<b>+ 12,7 %</b>
<b>Résultat opérationnel courant*</b>	<b>107,9</b>	<b>+ 237,2 %</b>
<b><i>Taux de marge opérationnelle courante*</i></b>	<b><i>6,1 %</i></b>	<b><i>+ 410 pb**</i></b>
<b>Résultat net</b>	<b>68,1</b>	<b>+ 169,2 %</b>
<b>Bénéfice par action (sur une base diluée***) en €</b>	<b>0,65</b>	<b>+ 103,1 %</b>

\* Hors plus-values de cession : 14,6 M d'€ pour PSS au 1<sup>er</sup> T 07 et 22 M d'€ pour GMF au 1<sup>er</sup> T 06

\*\* pb : point de base

\*\*\* Voir la note sur le calcul de la dilution dans le communiqué de presse du 1<sup>er</sup> trimestre 2007

# Sommaire

- I **Principaux chiffres  
du 1<sup>er</sup> trimestre 2007**

---

- II **Tendances et perspectives**

---

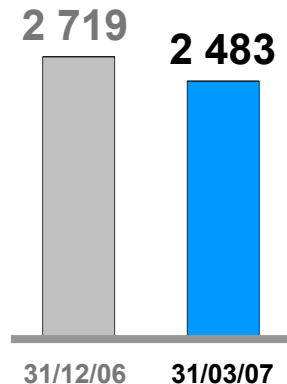
# I// Principaux chiffres du 1<sup>er</sup> trimestre 2007

---

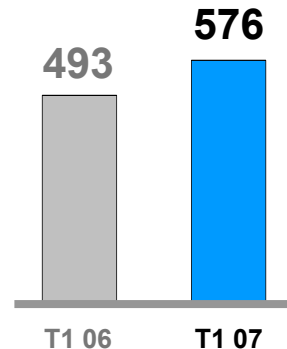
- 1.** Performance par segment d'activité
- 2.** Compte de résultat consolidé
- 3.** Trésorerie nette
- 4.** Bilan consolidé
- 5.** Rentabilité des capitaux employés (ROCE)
- 6.** Création de valeur pour les actionnaires

# 1.1 / SURF

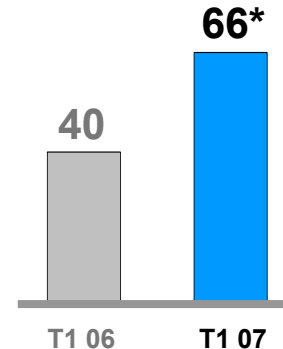
En millions d'€



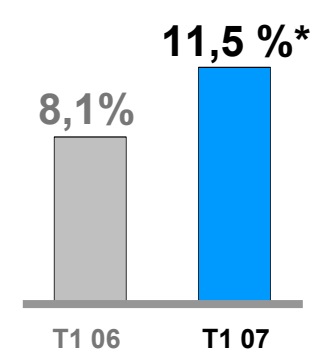
Carnet de commandes :  
- 9 %



Chiffre d'affaires :  
+ 17 %



Résultat opérationnel :  
+ 65 %

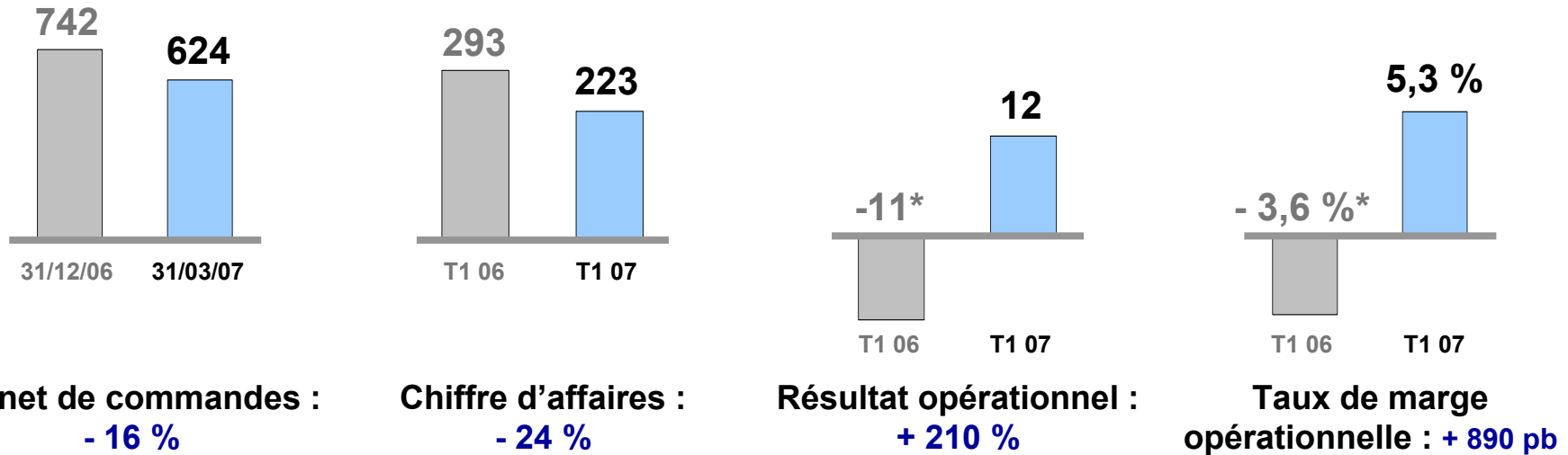


Taux de marge  
opérationnelle\* : + 340 pb

- ▶ Avec la plus-value de la cession de PSS, le taux de marge opérationnelle est de 14 %
  - ▶ Bon taux d'utilisation de la flotte : 79 % au 1<sup>er</sup> trimestre
  - ▶ Agbami (Nigeria) : la fabrication des conduites flexibles et des ombilicaux progresse comme prévu
  - ▶ Le Sunrise 2000 a été affrété par Petrobras pour une nouvelle période de quatre ans
- 
- ▶ Niveau élevé des appels d'offres dans toutes les régions du monde et pour toutes les profondeurs d'eau

## 1.2 / Plates-Formes

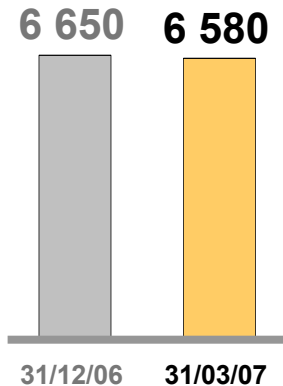
En millions d'€



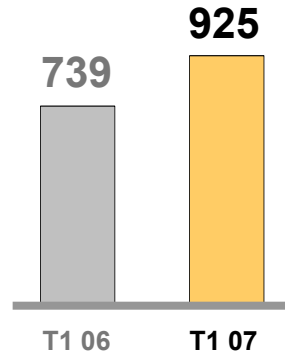
- ▶ QatarGas II Offshore : l'ingénierie et les achats d'équipements sont terminés, la construction est en cours sur le chantier naval de NPCC à Abu Dhabi
  - ▶ La Spar Tahiti a quitté le chantier de Pori pour le Golfe du Mexique en mai 2007
  - ▶ Spar Perdido : l'ingénierie et les achats des équipements progressent comme prévu
  - ▶ FPSO Akpo en construction en Corée (topsides) et au Nigeria (structure de la torche)
- 
- ▶ Niveau élevé des appels d'offres, particulièrement en Afrique de l'ouest, mais un peu de retard dans les attributions de contrats

## 1.3 / Onshore-Downstream

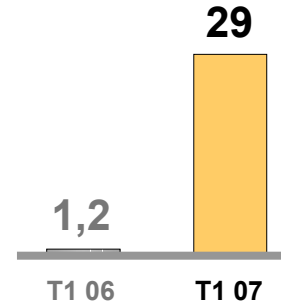
En millions d'€



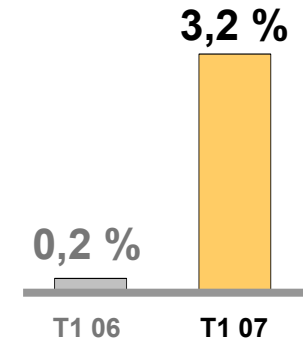
Carnet de commandes :  
- 1 %



Chiffre d'affaires :  
+ 25 %



Résultat opérationnel :  
X 24

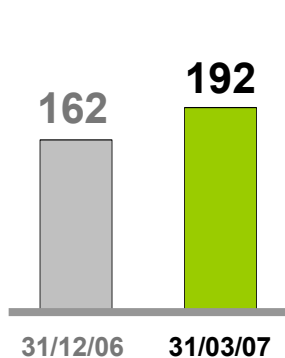


Taux de marge  
opérationnelle : + 300 pb

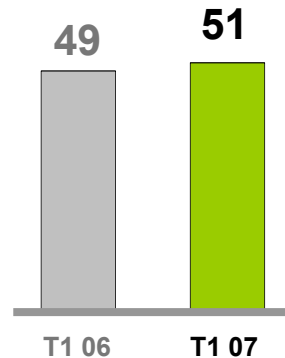
- ▶ Projets GNL (Qatar & Yémen) : 54 000 personnes sont mobilisées sur les sites
- ▶ Bonny LNG train 6 (Nigeria) et terminal de Freeport (Texas) : construction en cours
- ▶ Horizon Coker (Canada) : fabrication achevée des modules à Edmonton
- ▶ Raffinerie de Dung Quat (Vietnam) : préfabrication du piping en cours
- ▶ Projet OAG (Abu Dhabi) : début de l'ingénierie et mobilisation des équipes
- ▶ De nombreuses opportunités de projets, mais toujours des tensions sur les ressources en construction

## 1.4 / Industries

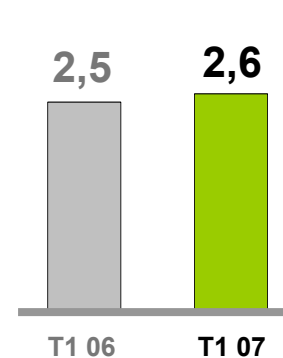
En millions d'€



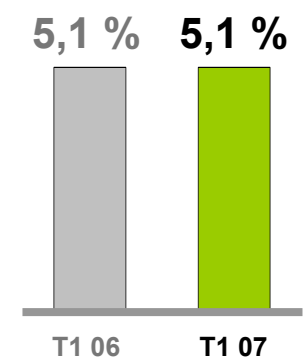
Carnet de commandes :  
**+ 19 %**



Chiffre d'affaires :  
**+ 4 %**



Résultat opérationnel :  
**+ 4 %**



Taux de marge  
opérationnelle

- ▶ Technip a remporté un contrat auprès de Renault, Nissan et Mahindra en Inde
- ▶ Forte activité dans le secteur des Sciences de la Vie, avec des projets en France et à l'international (Inde / Chine)



## 2. / Compte de résultat consolidé

En millions d'€  
(non audité)

	T1 07	T1 06	Variation
<b>Chiffre d'affaires</b>	<b>1 774,7</b>	<b>1 574,4</b>	<b>+ 12,7 %</b>
<b>Résultat opérationnel courant</b>	<b>107,9</b>	<b>32,0</b>	<b>+ 237,2 %</b>
Résultat provenant de la cession d'activités	14,6	22,0	
<b>Résultat opérationnel</b>	<b>122,5</b>	<b>54,0</b>	<b>+ 126,9 %</b>
Résultat financier	(20,6)	(17,3)	+ 19,1 %
Sociétés mises en équivalence	1,4	0,4	
<b>Résultat avant impôt</b>	<b>103,3</b>	<b>37,1</b>	<b>+ 178,4 %</b>
Impôts sur les bénéfices	(26,8)	(11,1)	ns
Impôts sur les plus-values de cession	(7,2)	-	
Intérêts minoritaires	(1,2)	(0,7)	
<b>Résultat net</b>	<b>68,1</b>	<b>25,3</b>	<b>+ 169,2 %</b>
<b>Bénéfice par action (sur une base diluée*) en €</b>	<b>0,65</b>	<b>0,32</b>	<b>+ 103,1 %</b>

ns = non significatif

\* Voir la note sur le calcul du résultat net par action  
dans le communiqué de presse des résultats du 1er trimestre 2007

### 3. / Trésorerie nette

En millions d'€ (non audités)

<b>Trésorerie nette au 31 décembre 06</b>	<b>1 540</b>
<b>Rachat d'actions</b>	<b>- 86</b>
<b>Marge brute d'autofinancement</b>	<b>81</b>
<b>Investissements</b>	<b>- 35</b>
<b>Variation du besoin en fonds de roulement</b>	<b>54</b>
<b>Produit des cessions d'activités</b>	<b>66</b>
<b>Divers</b>	<b>- 9</b>
<b>Trésorerie nette au 31 mars 07</b>	<b>1 611</b>

---

*Investissements prévus en 2007 : 350 millions d'euros*  
*Dividende 2006 versé le 3 mai 2007 : 275 millions d'euros*

## 4. / Bilan consolidé

En millions d'€

	31 mars 2007*	31 déc. 2006**
ACTIFS NON COURANTS	3 223,5	3 241,1
AUTRES ACTIFS	2 497,1	2 419,6
TRÉSORERIE ET EQUIVALENT	2 481,3	2 402,8
<b>TOTAL ACTIF</b>	<b>8 201,9</b>	<b>8 063,5</b>
CAPITAUX PROPRES (y compris intérêts minoritaires)	2 393,1	2 416,8
DETTES FINANCIÈRES	869,8	862,5
AUTRES DETTES	4 939,0	4 784,2
<b>TOTAL CAPITAUX PROPRES ET PASSIF</b>	<b>8 201,9</b>	<b>8 063,5</b>

\* Non audité

\*\*Audité : à la suite des analyses supervisées par les auditeurs de Technip et menées entre la date du communiqué de presse sur l'année fiscale 2006 et le rapport annuel 2006, la ligne "contrats de construction" a été modifiée, augmentant ainsi le montant total du bilan consolidé au 31 décembre 2006 de 364,7 millions d'€, sans aucun impact ni sur le résultat ni sur les fonds propres.

## 5. / Rentabilité des capitaux employés (ROCE)

En millions d'€  
(non audité)

	Q1 07	Q1 06
Résultat avant impôt	103,3	37,1
Résultat financier	20,6	17,3
Impôt normatif (30 %)	(37,2)	(16,3)
<b>Résultat net ajusté (1)</b>	<b>86,7</b>	<b>38,1</b>
Capitaux propres (y compris intérêts minoritaires)	2 416,8	1 967,6
Amortissement de goodwill déjà réalisé	358,7	328,9
Dette nette (trésorerie) au 31 mars	(1 611,5)	(1 328,0)
<b>Capital employé (2)</b>	<b>1 164,0</b>	<b>968,5</b>
<b>Retour sur capital employé annualisé : (1)/(2) X 4</b>	<b>29,8 %</b>	<b>15,7 %</b>

## 6. / Création de valeur pour les actionnaires

- ▶ Au 1<sup>er</sup> trimestre 2007, 1,73 million d'actions ont été rachetées sur le marché pour un montant total de 86,1 millions d'euros
- ▶ Le 27 avril 2007, les actionnaires ont approuvé :
  - une augmentation du dividende de 14 %, à 1,05 € par action
  - le versement d'un dividende exceptionnel de 2,10 € par action

---

*Notre programme de redistribution de 600 millions d'euros aux actionnaires a été finalisé, comme prévu, le 3 mai 2007*

## **II/ Tendances et perspectives 2007**

---

- 1. Carnet de commandes au 31 mars 2007**
- 2. Nouveaux prospects 2007**
- 3. Perspectives annuelles 2007**

## 1.1 / Écoulement estimé du carnet de commandes au 31 mars 2007

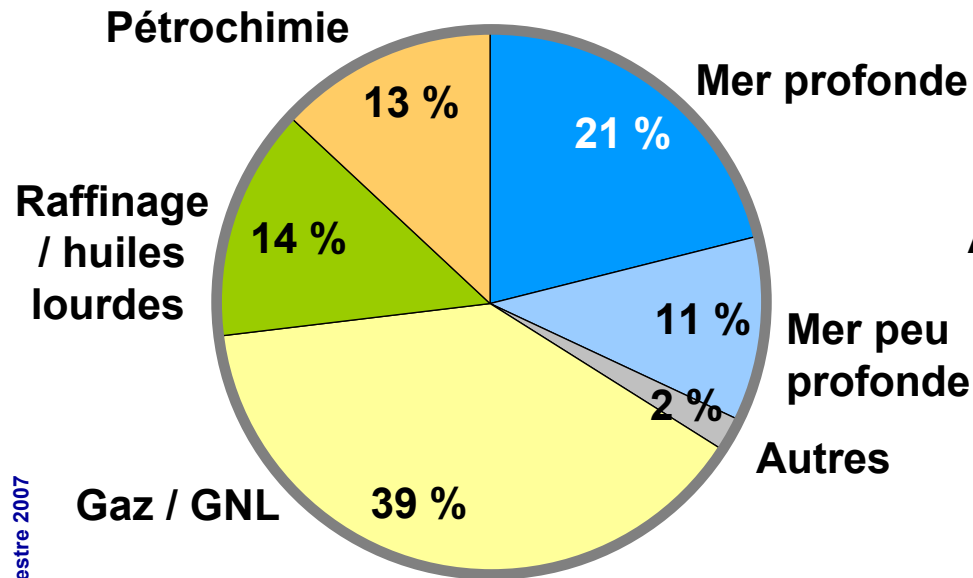
En millions d'€

	<b>SURF</b>	<b>Plates- Formes</b>	<b>Onshore Downstream</b>	<b>Industries</b>	<b>Groupe</b>
<b>2007</b>	1 531	418	2 437	140	4 526
<b>2008</b>	848	206	2 764	37	3 855
<b>2009 et au-delà</b>	104	-	1 379	15	1 498
<b>Total</b>	<b>2 483</b>	<b>624</b>	<b>6 580</b>	<b>192</b>	<b>9 879</b>

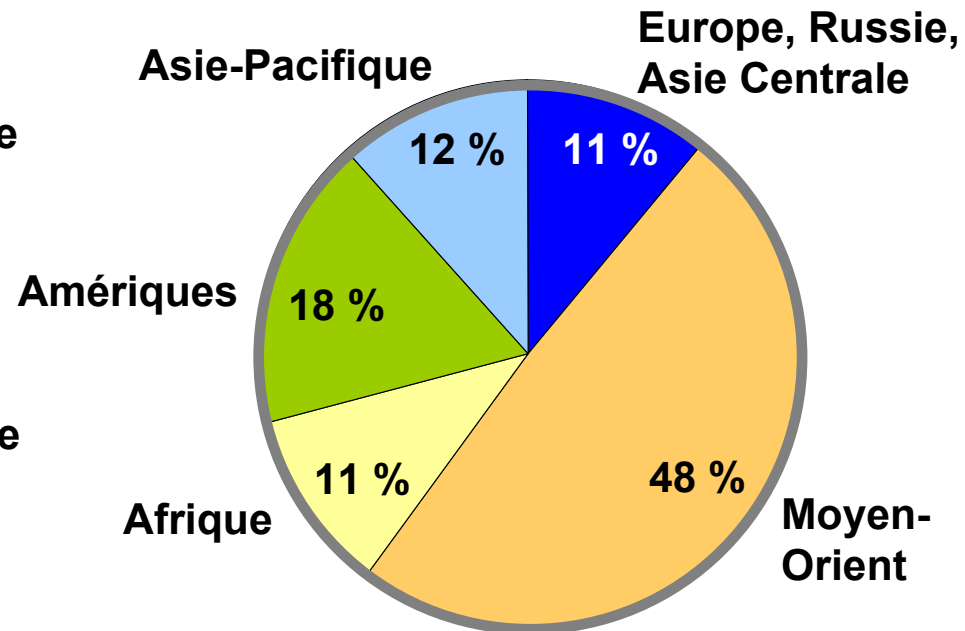
# 1.2 / Répartition du carnet de commandes au 31 mars 2007

9 879 M d'€

### Répartition sectorielle



### Répartition géographique





## 2.1 / Principaux contrats pouvant être attribués à Technip et à ses concurrents dans les 12 prochains mois

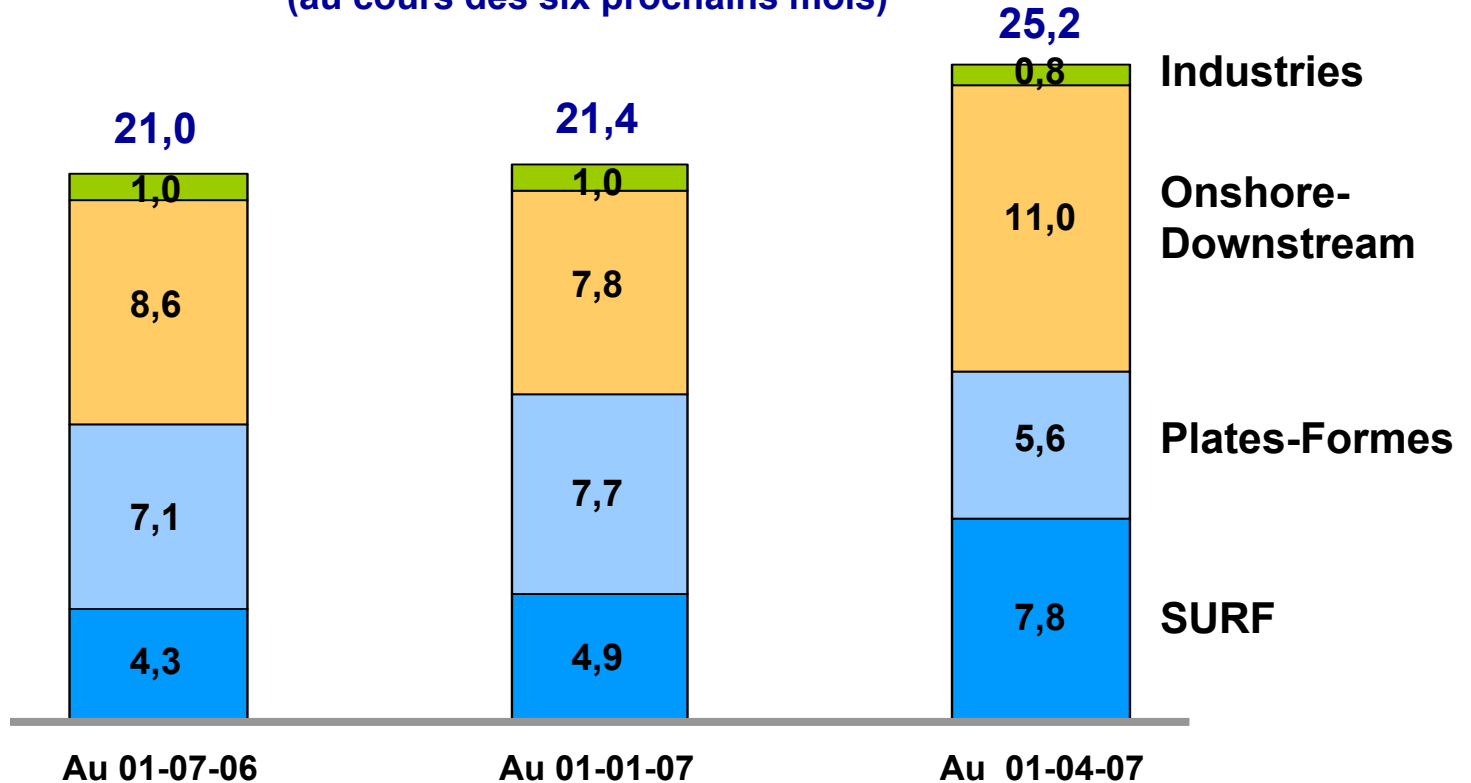
SURF		PLATES-FORMES		GAZ / GNL		RAFFINAGE / PETROCHIMIE	
USAN (Nigeria)	L	USAN FPSO (Nigeria)	L	BONNY LNG TRAIN 7 (Nigeria)	XL	DOW ETHYLENE (Oman)	XXL
PAZ FLOR (Angola)	XL	PAZ FLOR (Angola)	L	AGX Traitement de gaz (Qatar)	L	MA'ADEN Phosphates (Arabie Saoudite)	XL
BLOCK 31 (Angola)	XL	BROWSE (Australie)	L	BAB GAS (Emirats Arabes Unis)	L	EXXON ETHYLENE (Singapour)	XL
BONGA SOUTHWEST (Nigeria)	L	ZAKUM (Emirats Arabes Unis)	L	PASCAGOULA Terminal GNL (USA)	L	AMMONIAC / URÉE CAM AHN (Vietnam)	XL
VEGA FLOWLINES (Norvège)	L	BONGKOT 4A (Thaïlande)	L	TARANTO Terminal GNL (Italie)	L	WESTLAKE ETHYLEN. (Trinidad)	XL
CHINOOK CASCADE (Golfe du Mexique)	L	P-56 (Brésil)	L	ADCO SAS Développement de champ (EAU)	XXL	RAFFINERIE HUILE LOURDE (Canada)	XXL
BLOCK 15 Collecteur de gaz (Angola)	L	P-55 (Brésil)	L	OK LNG (Nigeria)	XXL	AL JUBAIL Raffinerie (Koweït)	XXL

VALEUR POTENTIELLE (en part Technip)		
L	XL	XXL
de 200 à 500 millions €	de 500 à 1 000 millions €	> 1 000 millions €

## 2.2 / Nouveaux prospects 2007

En milliards d'€

### MARCHÉ ACCESSIBLE (au cours des six prochains mois) \*



*La taille du carnet de commandes de Technip, associée à une forte demande du marché, permet une approche commerciale très sélective*

**Technip**

\* Estimations Technip

### 3. / Perspectives pour l'année 2007

- ▶ Le chiffre d'affaires devrait connaître une hausse modérée
- ▶ Nous anticipons une nouvelle amélioration du résultat opérationnel courant
- ▶ Notre solide carnet de commandes et les conditions de marché favorables nous permettent de gérer la croissance du carnet de commandes et de concentrer nos prises de commandes sur les projets les plus attractifs
- ▶ En plus de sa croissance interne, Technip continuera à explorer de nouvelles opportunités de croissance externe

# En résumé

- ▶ **Progression du chiffre d'affaires de 13 %**
- ▶ **Bénéfice par action en hausse de 103 %, à 0,65 €**
- ▶ **Solide performance du segment d'activité SURF**

- 
- ▶ **Niveau élevé du nombre des appels d'offres dans tous les segments d'activité et dans toutes les régions du monde**

**Pour plus d'informations,  
contacter :**

## **RELATIONS PUBLIQUES**

**Laurence Bricq**

Tél. +33 (0) 1 47 78 26 37

e-mail: [lbricq@technip.com](mailto:lbricq@technip.com)

# Annexe :

# Gouvernement d'entreprise

---

- 1.** Nouveau Conseil d'Administration
- 2.** Composition des Comités spécialisés

# 1. / Conseil d'Administration

- ▶ Les mandats de tous les administrateurs ont expiré à l'Assemblée Générale du 27 avril 2007.
- ▶ La composition du nouveau Conseil d'Administration est la suivante :
  - **Administrateurs ré-élus**
    - **Olivier APPERT**, Président du Conseil d'Administration de l'Institut Français du Pétrole, français
    - **Jacques DEYIRMENDJIAN**, Président de Deynergies SAS, français
    - **Jean-Pierre LAMOURE**, Président-Directeur Général de Solétanche, français
    - **Daniel LEBEGUE**, Président de l'Institut Français des Administrateurs, français
    - **Roger M. MILGRIM**, Avocat, américain
    - **Rolf-Erik ROLFSEN**, Président de l'Executive Counsel of the Industrial Development, norvégien
    - **Bruno WEYMULLER**, Directeur Général Stratégie et Evaluation des Risques de Total, français
  - **Administrateurs nouvellement élus**
    - **Thierry PILENKO**, Président-Directeur Général de Technip, français
    - **Pascal COLOMBANI**, Directeur Associé d'A.T. Kearney, français
    - **John C. G. O'LEARY**, Président-Directeur Général de Strand Energy (Dubai), irlandais
    - **Germaine GIBARA**, Président d'Avvio Management, canadienne
- ▶ **Modification des statuts : la moitié du Conseil d'Administration de Technip sera désormais renouvelée par roulement tous les deux ans.**

## 2. / **Composition des Comités spécialisés du Conseil d'Administration**

- ▶ **Comité d'Audit**
  - Daniel LEBEGUE\* (Président)
  - Jacques DEYIRMENDJIAN\*
  - Roger MILGRIM\*
  - John O'LEARY\*
  
- ▶ **Comité Stratégique**
  - Jacques DEYIRMENDJIAN\* (Président)
  - Olivier APPERT
  - Pascal COLOMBANI\*
  - Germaine GIBARA\*
  - Rolf-Erik ROLFSEN\*
  
- ▶ **Comité des Nominations et des Rémunérations**
  - Bruno WEYMULLER (Président)
  - Pascal COLOMBANI\*
  - Germaine GIBARA\*
  - Jean-Pierre LAMOURE\*