

宏達國際電子股份有限公司

2012年度第三季營運業績說明會

張嘉臨 財務長

鄭昭義 投資人關係處長

2012年10月26日

免責聲明

- 本簡報及同時發佈之相關訊息內含有從公司內部與外部來源所取得的預測性資訊，其中包括營運展望、財務狀況以及業務預測等內容。
- 本公司未來實際所發生的營運結果、財務狀況以及業務展望，可能與這些預測性資訊所明示或暗示的預估有所差異。其原因可能來自於各種因素，包括但不限於市場需求、價格波動、競爭情勢、國際經濟狀況、供應鏈、匯率波動以及其他本公司所不能掌控的風險等因素。
- 本簡報中對未來的展望，反應本公司截至目前為止對於未來的看法。對於這些看法，未來若有任何變更或調整時，本公司並不負責隨時提醒或更新。

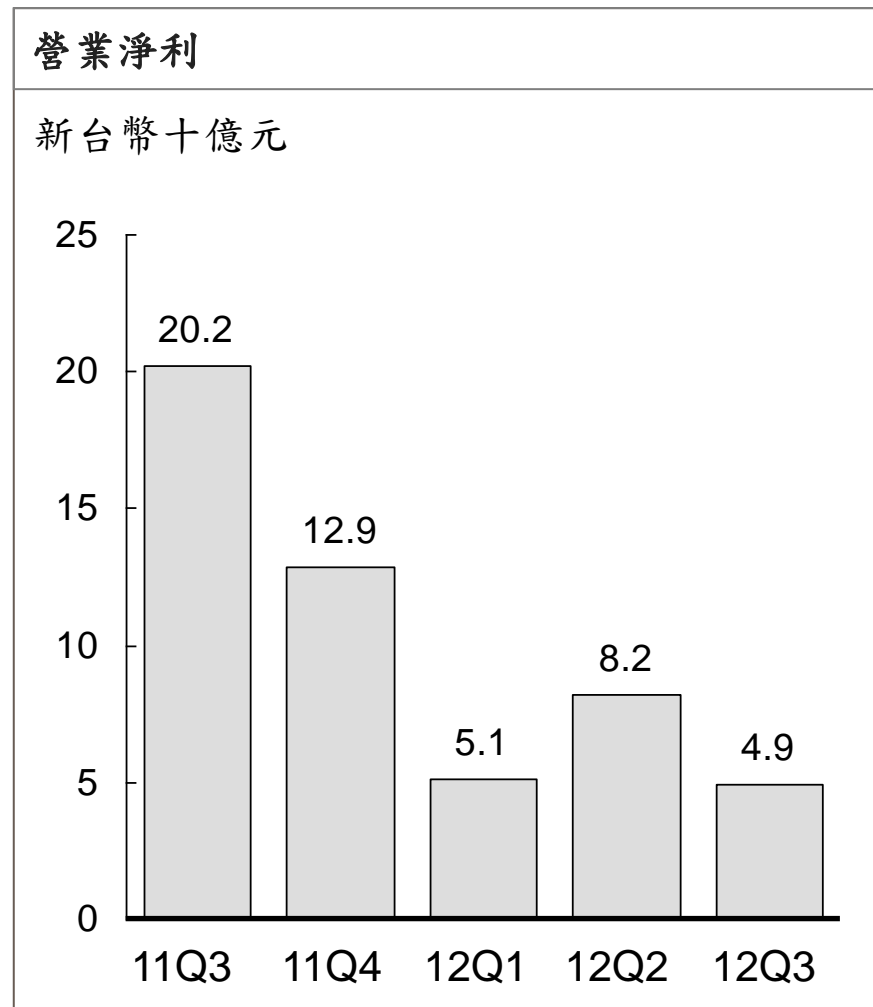
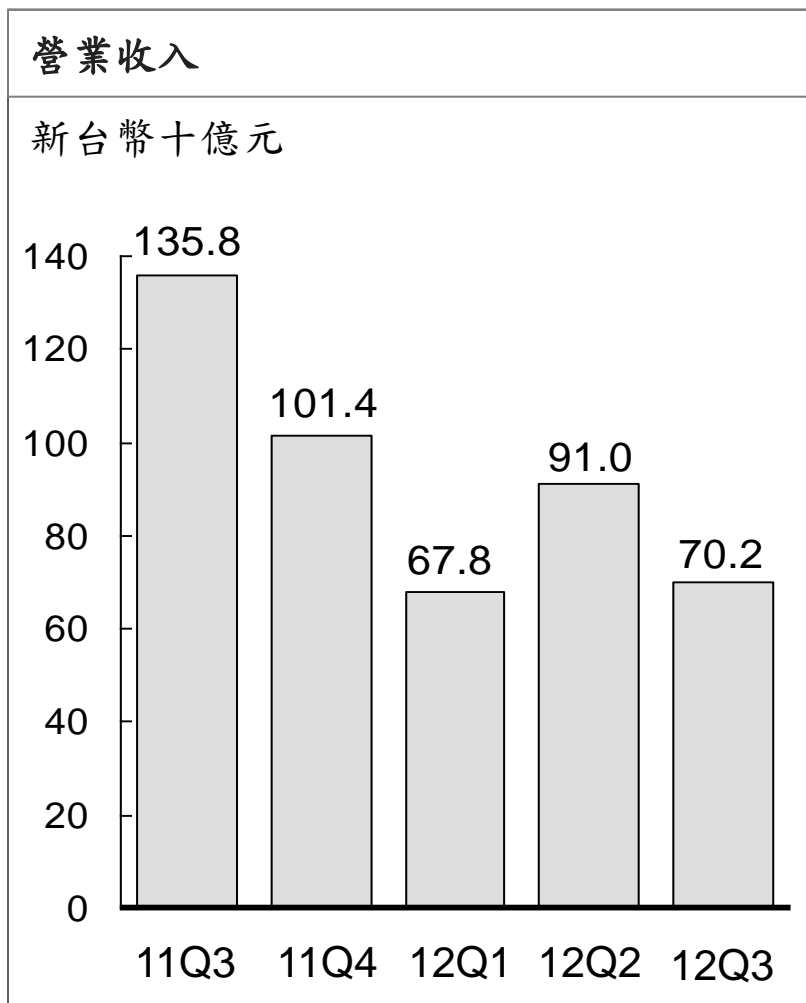
EXECUTIVE SUMMARY

- 2012第三季營運概況
 - 營業收入為新台幣702億元
 - 毛利率與營業利益率分別為25.0%以及7.0%
 - 稅後淨利為新台幣39億元
- 各區域營運概況
 - 中國市場為主要成長動能之一，將持續強化當地品牌知名度、增加零售通路布局以及提升與電信業者的合作關係
 - 美國市場表現符合預期，旗艦產品受到好評
 - HTC J成功打入日本市場，期待已發表的HTC J Butterfly持續日本市場動能
 - 泛歐市場主要著重在提升已開發與新興國家之品牌考慮購買度
 - 南亞地區持續耕耘經銷通路與強化當地品牌能見度

EXECUTIVE SUMMARY

- 公司投資概況
 - 以美金3千5百萬元策略投資新一代行動軟體開發商Magnet System，取得其17%的股權
 - 對OnLive的間接轉投資案提列4千萬美元減損損失
- 近期產品發表
 - **HTC One X+:** HTC One X升級款，搭載最新HTC Sense 4+，效能更快、電池續航力更長、儲存空間更大
 - **HTC One SC/SU/ST:** 專為中國電信業者打造，擁有精湛的設計工藝，配備雙核心處理器與4.3吋大螢幕，魅力相機功能與具錄音室高品質的Beats Audio
 - **Windows Phone 8X 與 8S by HTC:** 與微軟共同推出的Windows Phone經典系列，擁有3D一體成型的設計、雕塑般的工藝、以及超廣角鏡頭的前置相機
 - **HTC Desire X:** 是一款性能價格比高的智慧型手機，擁有雙核心1GHz處理器、4吋super LCD大螢幕、優質相機功能(例如邊錄邊拍、快速連拍)、以及實音現聲
 - **HTC J Butterfly:** 由日本電信商KDDI發表，首款配備5吋 Full HD super LCD 3大螢幕 (解析度高達440 ppi)並搭載四核心處理器的智慧型手機，機身厚度只有9.1mm的設計搭配優雅亮眼的顏色

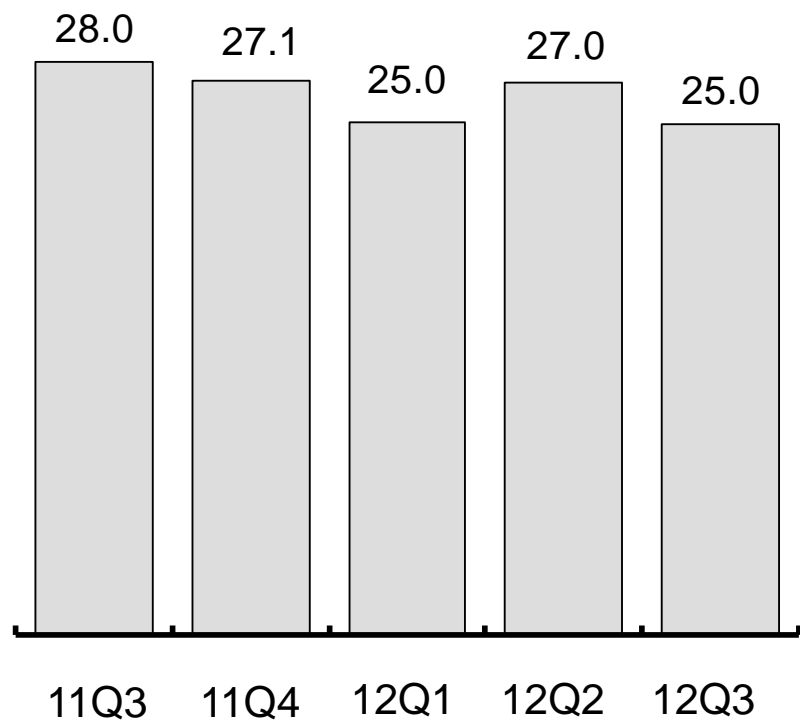
營業收入及營業淨利



獲利概況

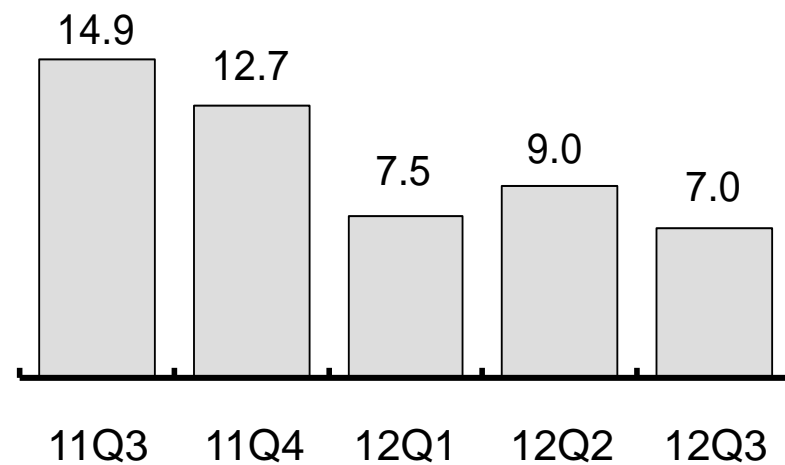
毛利率

%



營業利益率

%



2012年度第三季損益表 (合併)

新台幣十億元	3Q 11	2Q 12	3Q 12	QoQ	YoY
營業收入	135.8	91.0	70.2	-23%	-48%
營業毛利	38.0	24.6	17.6	-29%	-54%
營業費用	<u>17.9</u>	<u>16.4</u>	<u>12.6</u>	-23%	-29%
推銷費用	11.2	10.0	7.2	-29%	-36%
研究發展費用	4.7	4.6	4.0	-13%	-15%
管理及總務費用	2.0	1.7	1.4	-17%	-28%
營業淨利	20.2	8.2	4.9	-40%	-76%
稅前淨利	21.3	8.9	3.9	-56%	-82%
稅後淨利 ¹	18.7	7.4	3.9	-47%	-79%
營業毛利率	28.0%	27.0%	25.0%	-2%	-3%
營業利益率	14.9%	9.0%	7.0%	-2%	-8%
每股盈餘 ² (元)	22.07	8.90	4.70	-47%	-79%

1 歸屬予母公司股東之稅後淨利，不包含少數股權淨利。

2 EPS估算係以當期流通在外加權平均股數計算。

2012年度第三季資產負債表 (合併)

新台幣十億元	Sept 30, 11	Jun 30, 12	Sept 30, 12	QoQ	YoY
總資產	263.4	254.7	202.0	-21%	-23%
現金	104.8	81.2	50.5	-38%	-52%
應收帳款	74.4	66.1	40.8	-38%	-45%
存貨	31.9	26.7	21.4	-20%	-33%
其他資產	52.4	80.7	89.3	11%	70%
總負債	172.6	177.7	122.9	-31%	-29%
股東權益 ¹	90.8	75.8	79.1	4%	-13%
財務比率 ²					
平均收現天數	49	61	72		
存貨周轉天數	34	44	48		
應付帳款周轉天數	78	103	127		

1 歸屬予母公司股東之股東權益，不包含少數股權。

2 自2012年第二季起，財務比率之計算基礎為單季財務數字

2012年度第四季營運展望

- 預期第四季營業收入約新台幣600億元
- 預期第四季毛利率約23%
- 預期第四季營業利益率約1%

htc
quietly brilliant

htc
quietly brilliant