

# 宏達國際電子股份有限公司 High Tech Computer Corp.

## 第一季營運業績說明會 1<sup>th</sup> Q BUSINESS REVIEW

鄭慧明  
CHENG, HUI-MING

April 25, 08'



# 免責聲明

本簡報中所提及未來的營運展望、財務狀況以及業務預測等內容，乃是建立在本公司從各項來源所取得的資訊基礎。

本公司未來事實上所可能發生的營運結果、財務狀況以及業務成果，可能與這些明示或暗示的業務預測有所差異。其原因可能來自於各種因素，包括但不限於市場風險、供應鍊、市場需求、以及本公司能持續推出高品質產品等因素。

本簡報中對未來的展望，反應本公司截至目前為止對於未來的看法。對這些看法本公司未來若有變更或調整時，本公司並不負責隨時再度提醒或更新。

# 簡報大綱

- 2008年第一季營運業績
- 董事會重要決議
- 2008年第一季員工分紅調整前損益狀況
- 2008年第一季調整員工分紅費用化後損益狀況
- 2008年第一季主要會計科目
- 營收、獲利成長趨勢及股東權益事項
- 2008年第二季營運展望
- 其他議題

## 2008年第一季營運績效

- 第一季營收為新台幣327億，年成長率38.6%，超過前次營運績效說明會提供的營運guidance數字。
- 3G device的營收佔比為70%。ASP略高於2007年第四季水準。
- 扣除售後服務費用後，毛利率36.1%比預期高，原因在於產品組合改變。RSGA費用率8.9%比預期低，主要受到海外事業員工人數增加低於預期，以及行銷費用延後支出。

# 董事會重要決議

- 盈餘分配
  - 現金股利 NT\$ 34 /每股
  - 股票股利 NT\$ 3 /每股
- 員工分紅
  - 現金分派新台幣12.1億元
  - 股票配發 1,032 萬股，股本稀釋率1.37%，以董事會前一日收盤價計算除權息價格後，員工分紅股票市值佔稅後盈餘比率25%。
- 新設立一家國內投資公司，初期規劃設立資本額為新台幣 3億元，作為未來投資操作台平。
- 對蘇州廠增資US\$ 500萬元，以符合營運需要。

# 2008年第一季員工分紅調整前損益狀況

(NT\$ B)	<u>1Q 07*1</u>	<u>YOY</u>	<u>4Q 07*1</u>	<u>QOQ</u>	<u>1Q 08</u>
REVENUES	23.60	38.6%	39.01	-16.2%	32.70
<u>GROSS PROFIT</u>	<u>7.40</u>	<u>59.7%</u>	<u>13.50*2</u>	<u>-12.5%</u>	<u>11.81</u>
<u>RSGA EXPENSE</u>	<u>1.67</u>	<u>74.2%</u>	<u>3.47</u>	<u>-16.0%</u>	<u>2.91</u>
NOP	5.73	56.0%	10.45	-14.4%	8.95
NPBT	6.02	51.9%	10.87	-15.9%	9.14
NPAT	5.54	50.2%	9.99	-16.8%	8.32
GPM(%)	31.3%		34.6%		36.1%
RSGA RATIO(%)	7.1%		8.9%		8.9%
EPS *3(NT\$)	12.78		17.43		14.51

\*1 COGS包括售後服務費用及存貨呆滯料(2007年第一季:新台幣3.85億元; 2007年第四季  
新台幣0元)

\*2 2007年第四季毛利不包括新台幣16.7億的一次性IP準備回沖

\*3 每股盈餘以目前流通在外股數計之

# 2008年第一季調整員工分紅費用化後損益狀況

(NT\$ B)	<u>1Q 07*1</u>	<u>YOY</u>	<u>4Q 07*1</u>	<u>QOQ</u>	<u>1Q 08</u>
REVENUES	23.60	38.6%	39.01	-16.2%	32.70
(EB ADJ in COGS)	0.15	7.9%	0.26	-40.4%	0.16
<u>GROSS PROFIT</u>	<u>7.25</u>	<u>60.7%</u>	<u>13.24*2</u>	<u>-12.0%</u>	<u>11.66</u>
<u>RSGA EXPENSE</u>	<u>2.91</u>	<u>46.1%</u>	<u>5.70</u>	<u>-25.6%</u>	<u>4.25</u>
(EB ADJ in RSG&A)	1.23	7.9%	2.23	-40.4%	1.33
ADJ NOP	4.35	71.2%	7.95	-6.2%	7.46
ADJ NPBT	4.64	65.0%	8.37	-8.6%	7.65
ADJ NPAT	4.17	66.6%	7.54	-7.9%	6.94
ADJ GPM(%)	30.7%		33.9%		35.6%
ADJ RSGA RATIO(%)	12.3%		14.6%		13.0%
ADJ EPS*3 (NT\$)	9.55		13.16		12.12

\*1 COGS包括售後服務費用及存貨呆滯料(2007年第一季:新台幣3.85億元; 2007年第四季  
新台幣0元)

\*2 2007年第四季毛利不包括新台幣16.7億的一次性IP準備回沖

\*3 每股盈餘以目前流通在外股數計之

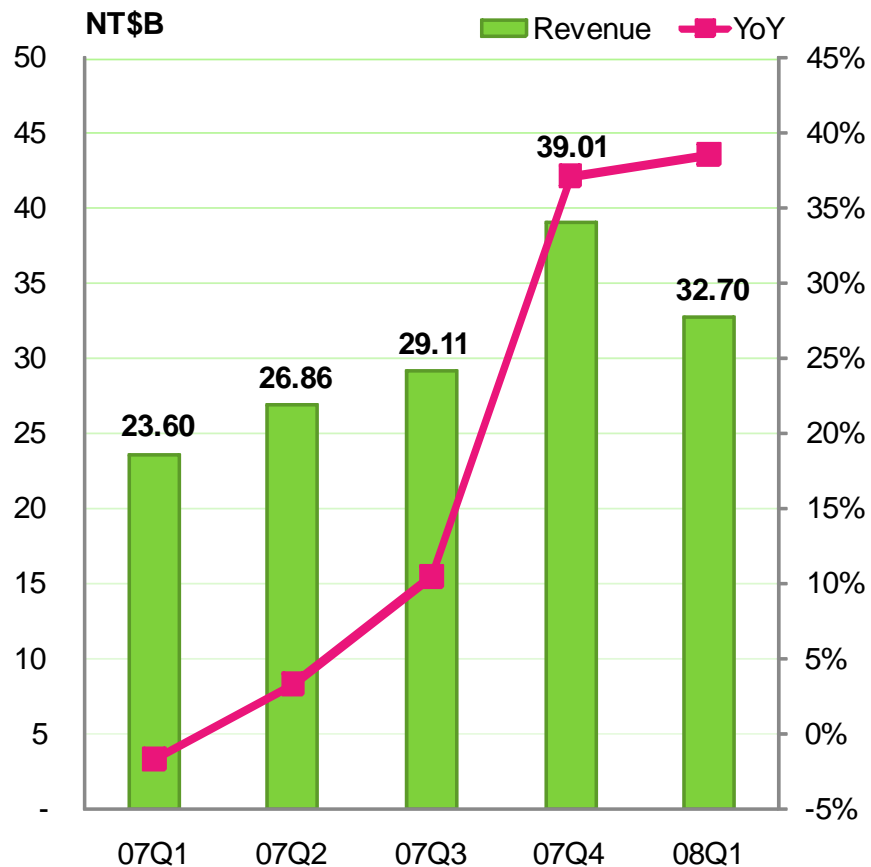
## 2008年第一季主要會計科目

<u>(NT\$ B)</u>	<u>1Q 07</u>	<u>YOY</u>	<u>4Q 07</u>	<u>QOQ</u>	<u>1Q 08</u>
CASH	38.91	63.1%	55.04	15.3%	63.47
AR	16.69	-0.1%	19.48	-14.5%	16.67
INVENTORY	4.31	79.7%	6.12	26.7%	7.75
NET WORTH	46.38	35.7%	56.08	12.2%	62.93
INVENTORY PROVISION	1.28	-11.7%	0.92	23.0%	1.13
AR PROVISION	0.01	n.a.	0.27	7.7%	0.29
WARRANTY PROVISION	1.44	179.3%	3.47	15.9%	4.02

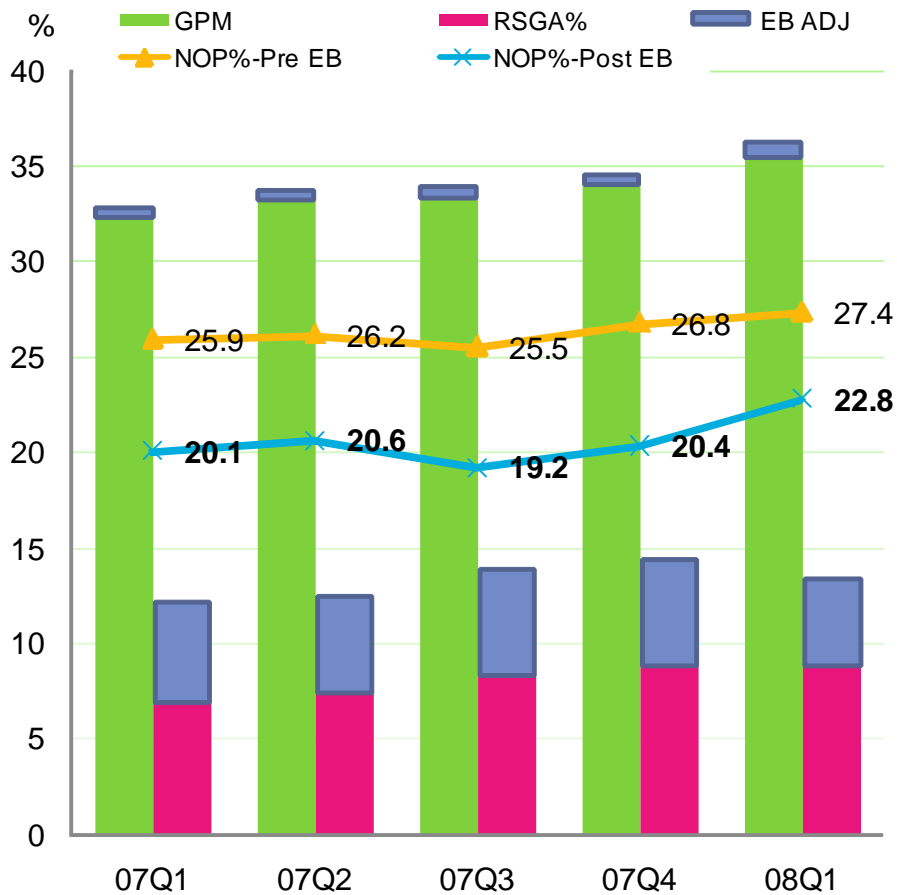


# 營收、獲利成長趨勢

## REVENUE

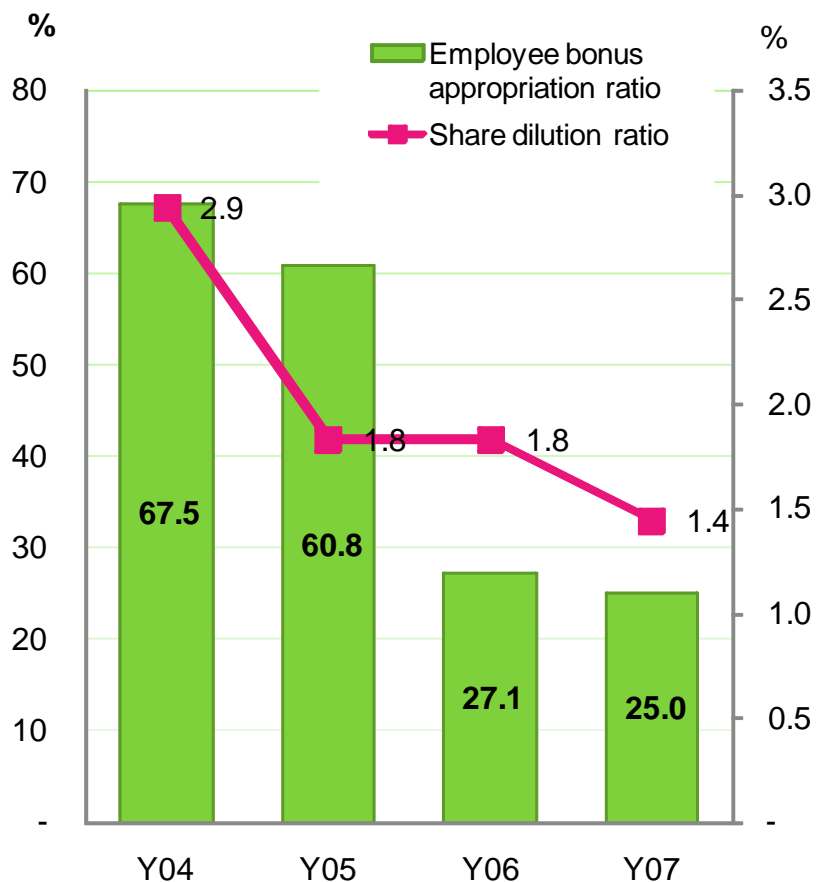


## MARGIN

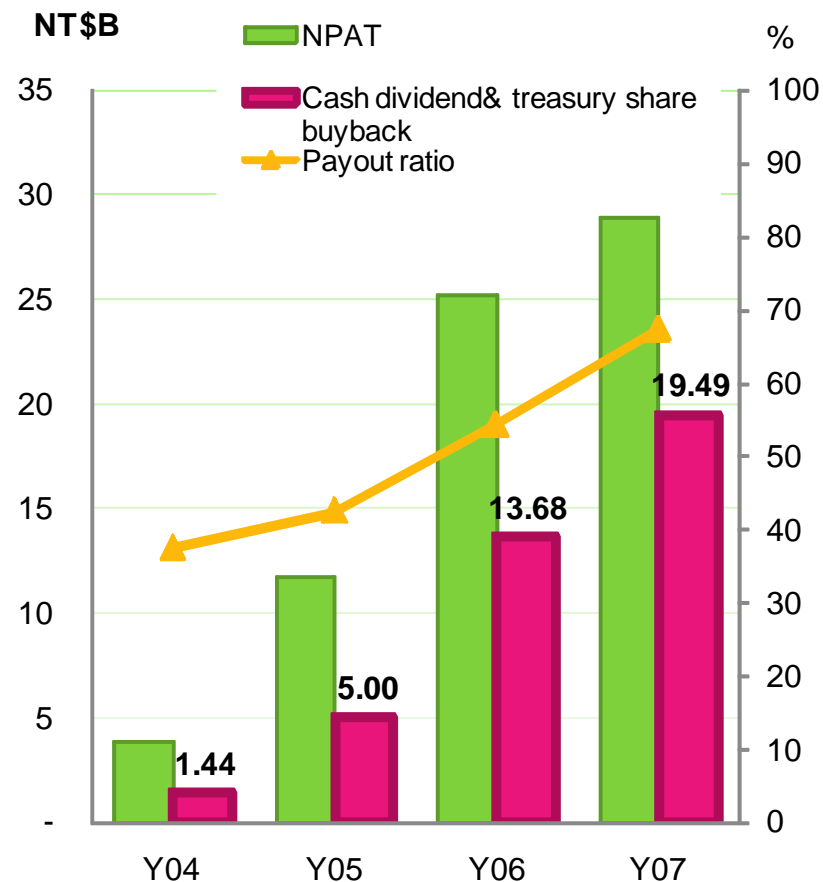


# 股東權益事項

## EMPLOYEE BONUS



## DIVIDEND DISTRIBUTION



• 除了2007年度員工分紅之股票市值係以董事會決議盈餘分配前一日(2008/4/24)收盤價計算，其它年度員工分紅之股票市值係以股東會前一日收盤價計算，加計除權除息稀釋考量。

## 2008年第二季營運展望

- 第二季的營收年成長率預計約為20%多，預估營收約為新台幣340億元。營收成長率可能受到新產品推出時程的影響。
- 毛利率預計較2008年第一季水準減少0.5%~1%，約為35%~35.5%。主要是受一次性存貨呆滯提列準備影響。
- RSGA費用率預計約為11%左右，主要受到新產品推出所須的行銷費用及員工調薪的影響。第二季營業利益率預計約為24%~25%。
- 公司所得稅費用預計增加新台幣3.53億元，原因在於2007年度未分配盈餘將加徵10%所得稅。

## 其他議題

### 1. 請說明匯率波動對第一季營運的影響

A: 台幣升值會造成營收微幅下降。營業淨利不會受到匯率波動影響，原因在於  
(1) 美元計價的營收與費用相互抵銷匯率波動影響(2) 歐元升值幅度接近新台幣升值幅度。營業外收入之兌換利益減少。

### 2. 請說明本季推出新產品的特殊功能

A: 本公司將於5月6日產品發表會中對外說明。

### 3. 請說明2008年員工分紅佔稅後盈餘比率低於董事會決議提撥率18%的原因

A: 董事會決議提撥率18%係以員工分紅調整前稅後盈餘計算，不包括計入COGS與RSGA科目的員工分紅費用。員工分紅費用化後，可降低課稅所得、具有節稅效果，造成員工分紅佔稅後盈餘比率略低於員工分紅調整前稅後盈餘提撥率。

### 4. 請說明預計何時推出Android platform device，與MS OS based device的功能差異

A: 預計在第四季推出，目前還無法對外說明新產品的特殊功能。