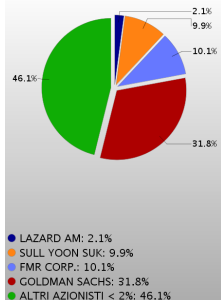




PRYSMIAN

Viale Sarca 222
20126 Milano
Tel.: 02 6449 1
Fax:
www.prysmian.com

AZIONISTI *



Fonte: Consob
Aggiornamento: 14/03/08

INVESTOR RELATIONS *

Luca Caserta
mail:
investor.relations@prysmian.com
Tel: +39 02 644951400
Fax:

SOCIETÀ DI REVISIONE *

PriceWaterHouseCoopers



PROFILO SOCIETARIO *

Tra i leader mondiali nel settore dei cavi e sistemi ad elevata tecnologia per il trasporto di energia e per le telecomunicazioni, il Gruppo Prysmian è una realtà di dimensioni globali con un fatturato che nel 2006 ha superato i 5 miliardi di euro. Con un forte posizionamento nei segmenti di mercato caratterizzati dal più elevato valore aggiunto, il Gruppo è attivo nello sviluppo, progettazione, produzione, fornitura e installazione di un'ampia gamma di cavi per le più varie applicazioni nei settori dell'energia e delle telecomunicazioni. Specializzata nella realizzazione di prodotti e sistemi progettati sulla base di specifiche esigenze del cliente, i principali punti di forza di Prysmian includono: focalizzazione su Ricerca e Sviluppo (oltre 3.000 brevetti tra concessi e depositati), capacità di innovazione dei prodotti e dei processi produttivi e l'utilizzo di avanzate tecnologie proprietarie.

CORPORATE GOVERNANCE * (CG)

Esecutivo Non Esecutivo Indipendente	CONSIGLIERI	C.C.I. (1) C.R. (2) C.N. (3)			TOP MANAGEMENT
		<ul style="list-style-type: none"> Paolo Zannoni Presidente Valerio Battista Amministratore Delegato Wesley Clark Consigliere Giulio Del Ninno Consigliere Pier Francesco Facchini Consigliere Hugues Lepic Consigliere Francesco Paolo Mattioli Consigliere Michael Ogrinz Consigliere Fabio Romeo Consigliere Udo Gunter Werner Stark Consigliere 			

ALTRE INFORMAZIONI DI GOVERNANCE

- Comitato di remunerazione
- Voto di lista (CdA)
- Quorum per presentare liste di minoranza 1.5%

(1): Comitato per il controllo interno
(2): Comitato di remunerazione
(3): Comitato nomine

ALTRI STRUMENTI QUOTATI SU BORSA ITALIANA

- IDEM STOCK FUTURES
- SECURITISED DERIVATIVES
- WARRANTS
- STOCK OPTIONS
- LISTED BONDS

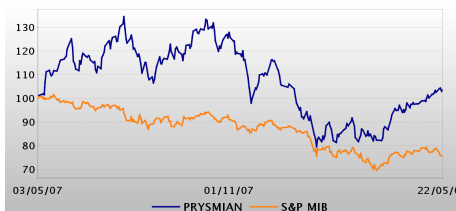
DATI FINANZIARI *

€m	Annuale		Var %	Annuale	
	31/12/07	31/12/06		'07 vs '06	31/12/05
Totale Ricavi	5.118	5.007	2,21%	3.742	
Margine Operativo Lordo	529	407	30,02%	265	
Ebitda margin	10,34%	8,13%		7,08%	
Margine Operativo Netto	464	330	40,65%	171	
Ebit margin	9,07%	6,59%		4,57%	
Risultato Ante Imposte	387	147	163,41%	47	
Ebt margin	7,57%	2,94%		1,26%	
Risultato Netto	302	91	232,39%	3	
E-Margin	5,91%	1,82%		0,08%	

€m	Annuale		Var %	Annuale	
	31/12/07	31/12/06		'07 vs '06	31/12/05
PFN (Cassa)	716	879	-18,54%	892	
Patrimonio Netto	454	170	166,96%	205	
Capitale Investito	1.170	1.049	11,52%	1.097	

La società chiude l'esercizio il 31 dicembre. Per EBITDA e EBIT rettificato si intende l'EBITDA e l'EBIT al netto di oneri e proventi considerati di natura non ricorrente. Il capitale investito definito dalla società comprende i fondi pensione ed è pari a 1.230 milioni di Euro (132 milioni di Euro fondo pensione); 1.177 al 31.12.2006 (128 milioni di Euro fondo pensione).

ANALISI DEL TITOLO

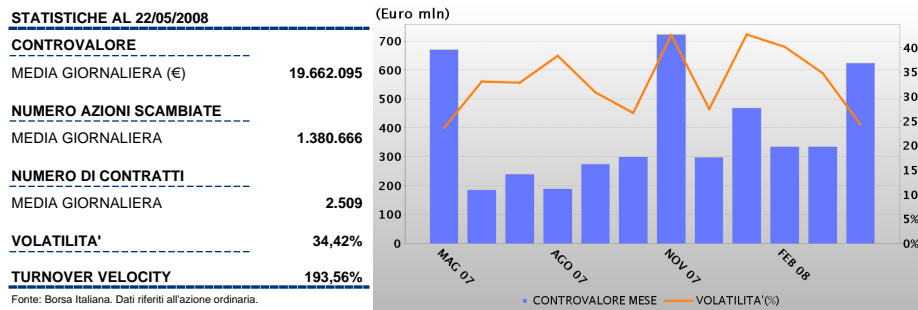


SOCIETA'		PRYSMIAN	
SEGMENTO	BLUE CHIP		
Ord.	ISIN	BLOOMBERG	REUTERS
CODE	IT0004176001	PRY IM	PRY.MI
NUMERO DI AZIONI EMESSE	180.463.802		
VALORE NOMINALE (€)	0,10		
CAPITALIZZAZ. (€ mln al:)	22/05/2008	2932,9	
ULTIMO DIVIDENDO Ord (€)	0,417		
DATA STACCO Ord	21/04/2008		

SETTORE **ELETRONICI-EL**
SOTTO-SETTORE **ELETRONICA E COMPONENTI**

ULTIMO PREZZO	Ord (€)	ANDAMENTO	Ord	INDICE S&P MIB
22/05/2008	16,25	-2Y	n/a	-2Y -5,63%
Variazione(-2 anni)	Ord (€)	-1Y	-7,85%	-1Y -23,20%
MAX	21,11	-3M	17,27%	-3M -0,45%
MIN	12,46	-1M	6,48%	-1M -0,64%

CONTROVALORE E VOLATILITA'



Fonte: Borsa Italiana. Dati riferiti all'azione ordinaria.

STUDI SOCIETARI

Studi più recenti su www.borsaitaliana.it: J P Morgan (16/05/2008) - J P Morgan (07/05/2008) - AXIA (31/03/2008) - HVB Milan branch (11/03/2008) - Mediobanca (10/03/2008) -

* Informazioni fornite e aggiornate dalla società emittente
(CG) Sistema di amministrazione e controllo tradizionale