




# Ejercicio 2005

JUNTA  
GENERAL DE  
ACCIONISTAS  
2006

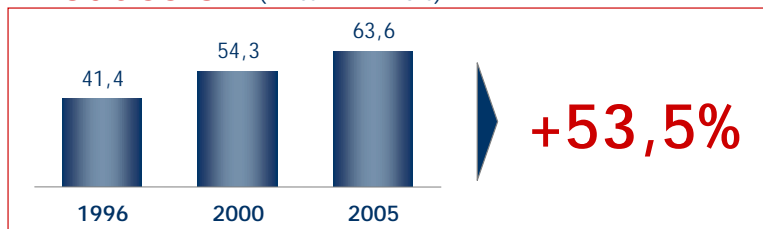


# Capacidad y Recursos

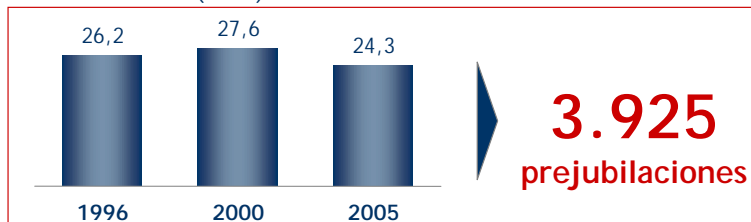
JUNTA  
GENERAL DE  
ACCIONISTAS  
2006



## Producción (miles mill. AKO's)



## Plantilla (miles)

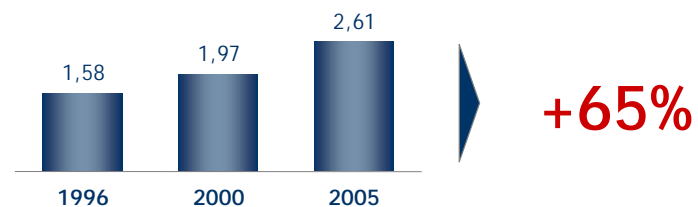


# Productividad y costes salariales

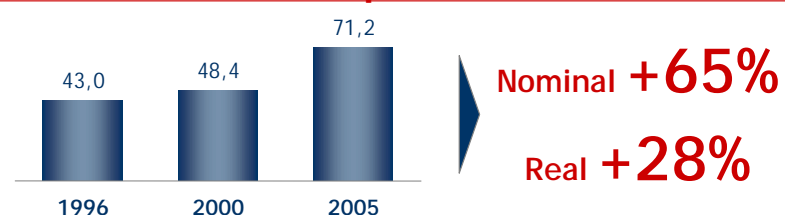
UNTA  
GENERAL DE  
ACCIONISTAS  
2006



## Productividad (mill. AKO's/empleado)



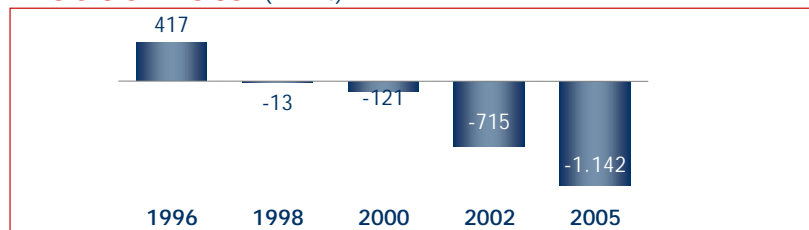
## Coste unitario de personal (miles €/empleado)



# Balance financiero

JUNTA  
GENERAL DE  
ACCIONISTAS  
2006

## Deuda neta (mill. €)



## Fondos propios (mill. €)



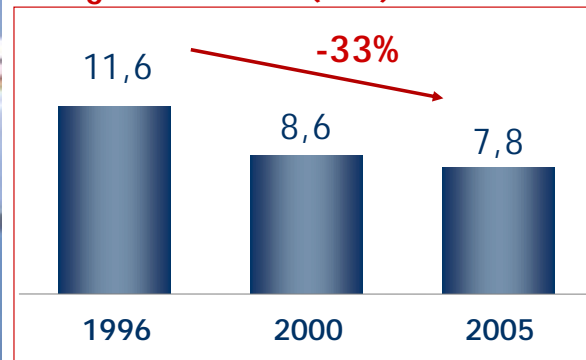
# Renovación de flota 96/05

JUNTA  
GENERAL DE  
ACCIONISTAS  
2006

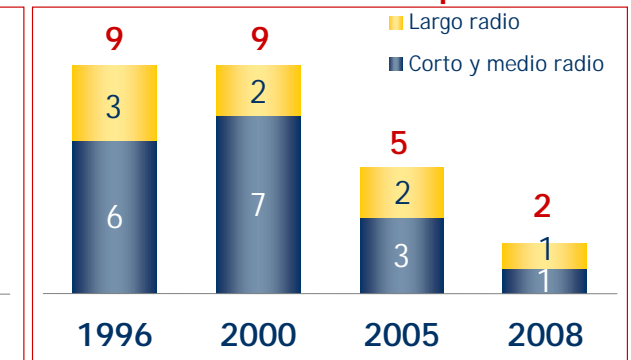
Nuevos aviones incorporados (hasta marzo 06): **115**

Inversión realizada: **6.810 mill. €**

Antigüedad flota (año)



Familias de aviones en operación



# Pagos al sector público

JUNTA  
GENERAL DE  
ACCIONISTAS  
2006

OPV 2001	1.449 M €
Compra Aviaco 1998	234 M €
Dividendos 98/05	289 M €

1.972 M €

Pagos corrientes Aena 96/05 3.734 M €

