



DESTINOS Y VUELOS

- Alrededor de 150 destinos en 22 países.
- Operaciones domésticas en 6 países (Argentina, Brasil, Chile, Colombia, Ecuador y Perú)
- Vuelos internacionales a América Latina, Estados Unidos, Europa y Oceanía
- Promedio de vuelos diarios: 1472 vuelos diarios en 2011

CLASES DE SERVICIO A BORDO

LAN: Premium Business, Premium Economy y Economy

TAM: Primera Clase, Clase Ejecutiva y Clase Económica

PROGRAMAS DE PASAJEROS FRECUENTES

LANPASS

- Nace en 1984.
- 5,6 millones de socios en el mundo.
- Más de 450.000 tickets entregados el 2011.

TAM Fidelidade:

- Nace en 1993.
- Más de 9 millones de socios en el mundo.
- Más de 5 millones de tickets entregados el 2011.

ENTRETENIMIENTO A BORDO

LAN: Más de 70 películas, 900 CD's de música, 20 juegos interactivos y 12 canales de audio.

TAM: 75 películas, 11 canales de audio, 15 juegos y sistema OnAir de conectividad.

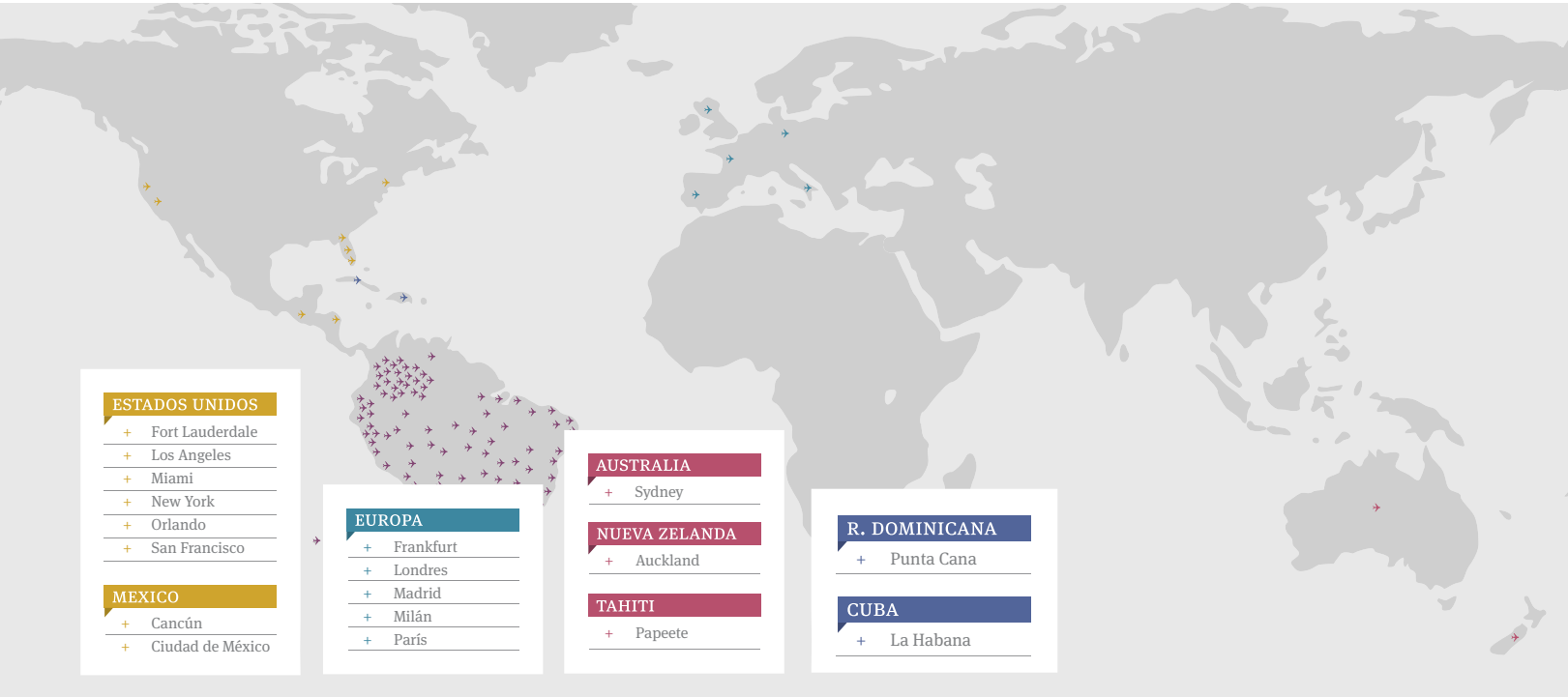
* Esto varía de acuerdo al tipo de avión y vuelo (doméstico o internacional)

PRINCIPALES HUBS



— LATAM AIRLINES GROUP —





ESTADOS UNIDOS

- + Fort Lauderdale
- + Los Angeles
- + Miami
- + New York
- + Orlando
- + San Francisco

MEXICO

- + Cancún
- + Ciudad de México

EUROPA

- + Frankfurt
- + Londres
- + Madrid
- + Milán
- + París

AUSTRALIA

- + Sydney

NUEVA ZELANDA

- + Auckland

TAHITI

- + Papeete

R. DOMINICANA

- + Punta Cana

CUBA

- + La Habana

PERU

- + Arequipa
- + Cajamarca
- + Chiclayo
- + Cuzco
- + Iquitos
- + Juliaca
- + Lima
- + Piura
- + Pucallpa
- + Puerto Maldonado
- + Tacna
- + Tarapoto
- + Trujillo
- + Tumbes

ECUADOR

- + Baltra
- + Cuenca
- + Guayaquil
- + Quito
- + San Cristobal

BOLIVIA

- + La Paz
- + Santa Cruz

COLOMBIA

- + Apartadó
- + Armenia
- + Barranquilla
- + Bogotá
- + Bucaramanga
- + Cali
- + Cartagena
- + Cúcuta
- + El Yopal
- + Ibagué
- + Leticia
- + Manizales
- + Medellín (EOH)
- + Medellín (MDE)
- + Montería
- + Neiva
- + Pereira
- + Puerto Asís
- + Quibdó
- + San Andres Island
- + Santa Marta
- + Valledupar
- + Villavicencio

- + Antofagasta
- + Arica
- + Balmaceda
- + Calama
- + Concepción
- + Copiapó
- + Easter Island
- + Iquique
- + La Serena
- + Osorno
- + Pucón
- + Puerto Monnt
- + Punta Arenas
- + Santiago
- + Temuco
- + Valdivia

URUGUAY

- + Montevideo
- + Punta del Este

PARAGUAY

- + Asunción
- + Ciudad del Este

ARGENTINA

- + Bahía Blanca
- + Bariloche
- + Buenos Aires (AEP)
- + Buenos Aires (EZE)
- + Comodoro Rivadavia
- + Córdoba
- + El Calafate
- + Esquel
- + Iguazú
- + Iguassu Falls
- + Mendoza
- + Neuquén
- + Port Stanley
- + Río Gallegos
- + Rosario
- + Salta
- + San Juan
- + Tucumán
- + Ushuaia

VENEZUELA

- + Caracas

BRASIL

- + Aracaju
- + Belém
- + Belo
- + Horizonte/Confins
- + Boa Vista
- + Brasilia
- + Campinas (S.P.)
- + Campo Grande
- + Cuiabá
- + Curitiba
- + Florianopolis
- + Fortaleza
- + Foz do Iguaçu
- + Goiânia
- + Ilheus
- + Imperatriz
- + João Pessoa
- + Joinville
- + Londrina
- + Macapá
- + Maceió
- + Manaus
- + Marabá
- + Natal
- + Navegantes
- + Palmas
- + Petrolina
- + Porto Alegre
- + Porto Seguro
- + Porto Velho
- + Recife
- + Ribeirão Preto (S.P.)
- + Rio Branco
- + Rio de Janeiro
- + Rio de Janeiro/Galeão
- + Salvador
- + Santarém
- + São José do Rio Preto (S.P.)
- + São Luiz
- + São Paulo
- + São Paulo/Congonhas (S.P.)
- + Teresina
- + Uberlândia
- + Vitoria

NÚMERO DE
EMPLEADOS



— LATAM AIRLINES GROUP —



GRUPO LATAM AIRLINES

Más de

52,0


Mil empleados

LAN 21,8

Miles de empleados

TAM 29,8

Miles de empleados



310

- Flota Actual: 310 aeronaves (149 LAN + 161 TAM)
- Edad media de la flota: 6,9 años
- Aviones de Pasajeros : 135 LAN + 161 TAM
- Aviones de Carga: 14 LAN
- Órdenes de compra: 240 (137 LAN + 103 TAM)

Airbus

| | TAM | LAN |
|-----------------|-----|-----|
| Airbus A318-100 | - | 10 |
| Airbus A319-100 | 30 | 24 |
| Airbus A320-200 | 88 | 42 |
| Airbus A321-200 | 9 | - |
| Airbus A330-200 | 20 | - |
| Airbus A340-313 | - | 5 |
| Airbus A340-500 | 2 | - |

Total 149 + 81= 230

BOEING


| | TAM | LAN |
|------------------|-----|-----|
| Boeing 767-300 | 3 | 31 |
| Boeing 737-700 | - | 9 |
| Boeing 777-300 | 4 | - |
| Boeing 777-200F* | - | 2 |
| Boeing 767-300F* | - | 12 |

Total 7 + 54= 61

FLOTA



— LATAM AIRLINES GROUP —



Bombardier

TAM LAN

| | | |
|------------|---|----|
| Dash 8-200 | - | 10 |
| Dash 8-400 | - | 4 |

Total 14

ATR

TAM LAN

| | | |
|--------|---|---|
| ATR-42 | 5 | - |
|--------|---|---|

Total 5

NEGOCIO DE CARGA



— LATAM AIRLINES GROUP —

LAN + TAM

169

14

1,1

DESTINOS DE CARGA ALREDEDOR
DEL MUNDO EN 27 PAÍSES

FLOTA AVIONES CARGUEROS

MILLONES DE
TONELADAS

PASAJEROS TRANSPORTADOS



— LATAM AIRLINES GROUP —



60,3

millones de pasajeros

37,7 millones TAM
22,6 millones LAN

“Cifras actualizadas al cierre de 2011”.

—
RESULTADOS FINANCIEROS
(en US\$)
—



— LATAM AIRLINES GROUP —



GRUPO LATAM AIRLINES

13.5

billones

Ingreso Bruto (2011)

5,7 bilones LAN + 7,8 billones TAM