

股票代碼：2498

2011 HTC ANNUAL REPORT

mops.twse.com.tw | htc.com | Printed on May 10, 2012

宏達國際電子股份有限公司 | 年報



2011 HTC

ANNUAL REPORT

宏達國際電子股份有限公司 | 年報

公司發言人、代理發言人

公司發言人姓名 張嘉臨
公司發言人職務 財務長
代理發言人姓名 鄭昭義
代理發言人職稱 投資人關係處長
電話 +886-3-3753252
E-mail spokesman@htc.com

公司、工廠之地址及電話

總公司及工廠 桃園縣桃園市興華路23號
電話 +886-3-3753252
台北辦公室
地址 新北市新店區中興路3段88號
電話 +886-2-89124138
地址 新北市新店區寶強路6-3號1樓
電話 +886-2-89124138

股票過戶機構

名稱 中國信託商業銀行代理部
地址 台北市中正區重慶南路一段83號5樓
電話 +886-2-21811911
網址 <http://www.chinatrust.com.tw>

最近年度財務報告簽證會計師

事務所名稱 勤業眾信聯合會計師事務所
簽證會計師 楊民賢、王自軍
地址 台北市民生東路三段156號12樓
電話 +886-2-25459988
網址 <http://www.deloitte.com.tw>

海外有價證券掛牌買賣交易之交易場所

Luxembourg Stock Exchange

查詢海外有價證券資訊網址

<http://www.bourse.lu>

公司網址

<http://www.htc.com>



CONTENTS

目錄

1

致股東報告書
LETTER TO HTC
SHAREHOLDERS

| 4 |

2

公司簡介
COMPANY
PROFILE

| 12 |

3

營運概況
BUSINESS
OPERATIONS

| 30 |

4

公司治理報告
CORPORATE
GOVERNANCE

| 46 |

5

募資情形
CAPITAL
AND SHARES

| 92 |

6

財務狀況、
經營成果與風險管理
FINANCIAL STATUS,
OPERATING RESULTS
AND RISK MANAGEMENT

| 102 |

7

特別記載事項
AFFILIATE INFORMATION
AND OTHER SPECIAL NOTES

| 114 |

8

財務概況
FINANCIAL
INFORMATION

| 132 |

A large, stylized number '1' in a light beige color, positioned on the left side of the page. It has a thick, blocky appearance with a slight shadow effect.

LETTER TO HTC SHAREHOLDERS

致股東報告書



LETTER TO HTC SHAREHOLDERS

致股東報告書

各位股東女士、先生

很高興地向各位股東報告，宏達國際電子股份有限公司（以下簡稱 HTC）在全球消費者肯定與支持及全體員工積極努力下，HTC 在品牌、財務及產品方面均有斬獲，2011 年達成了許多令人振奮的里程碑。

全球表現

隨著消費者對 HTC 品牌與產品認同度的不斷提升，HTC 在 2011 年市佔率晉升至全球智慧型手機市場前五名，並穩居北美市場前三名。此外，HTC 榮獲品牌評鑑機構 Interbrand 所公布的《2011 年全球百大最有價值品牌》之一，這也是華人企業第一次入列此榜，顯現 HTC 品牌的實力。

財務表現

在營運規模迅速擴大的同時，HTC 的獲利也呈現穩定成長。2011 年全年合併營收創下新紀錄達到新台幣 4,658 億元，年成長率為 67.1%，全年合併營業毛利率為 28.3%，合併營業淨利率為 14.8%，合併稅後淨利達到新台幣 620 億元，較前一年度增加了新台幣 224 億元。全年以每股盈餘新台幣 73.32 元及股東權益報酬率達到 70.4% 的獲利表現，讓股東共享豐碩的經營成果。

產品發展

智慧型手機產業變化迅速，為增強核心競爭力，HTC 研發團隊於 2011 年持續延攬全球優秀的研發人才，投入開發領先技術與創新產品。繼 2010 年推出全球首款 4G 智慧型手機 HTC EVO 4G 後，2011 年再推出全球第一支 LTE 智慧型手機 HTC Thunderbolt、並領先市場發表最新微軟 Windows Phone 「Mango」作業系統智慧型手機 HTC TITAN、HTC Radar 與全球首款支援 4G LTE 的 Windows Phone 微軟智慧型手機 HTC TITAN II，證明 HTC 在智慧型手機技術的領先地位。

2012 年，HTC 於西班牙巴塞隆納舉辦的全球通訊大展上發表 HTC One 系列智慧型手機，展現再創高峰的設計美學，融入真相機體驗與實音現聲，帶給消費者最極致的行動體驗。HTC One 系列整合最新的 Android 4.0（ICS）作業系統，以及全新 HTC Sense™ 4，搭載 ImageSense™ 全新拍攝與影像提升功能，讓該產品系列於市場中一枝獨秀。此外，HTC Sense™ 4 不僅提升音質，更讓在行動裝置上聽音樂的操作更人性化、更簡單。

除充實研發團隊外，我們亦策略投資 Beats、KKBOX、OnLive 與併購 Saffron Digital、Dashwire、Inquisitive Minds（Zoodles）等內容服務公司，快速將音樂、遊戲、社群與個人化應用等各種軟體服務，整合進 HTC 專屬的使用者介面 HTC Sense™，並結合雲端運算的潛力，持續開發及推廣多元化的內容與服務。

而 HTC 與 Beats by Dr. Dre 知名音效品牌的合作，更將 HTC 的行動音樂體驗提升至新的層次。自 2011 年下半年起，雙方攜手打造了 HTC Sensation XE、HTC Sensation XL、HTC Rezound 與 HTC One 系列等多款搭載 Beats Audio™ 音效技術的智慧型手機，並配備專屬的入耳式 Beats 耳機，提供消費者猶如置身於錄音室的絕佳音質體驗，推出後深獲市場歡迎，更體現了 HTC 在提升使用者經驗與對產品創新上不斷推陳出新的承諾。

榮譽與獲獎

HTC 秉持著以消費者為中心的設計理念，在智慧型手機市場努力耕耘，獲得多項國際大獎肯定。2011 年 2 月，全球行動通訊大會（Mobile World Congress）將通訊產業的最高殊榮「2011 年最佳手機公司」大獎頒發給 HTC。GSMA 評審團表示：「HTC 在全球市場的表現有目共睹，包括其鮮明的品牌形象、市場行銷與適用於多種平台陣容堅強的產品組合。最重要的是，HTC 為全球消費者帶來最優質的溝通與服務，使 HTC 贏得「2011 年最佳手機公司」大獎可說是實至名歸。」

HTC 多款產品也在 2011 年美國無線通訊科技展（CTIA Wireless 2011）中大放光彩，包括與美國電信大廠 Verizon 合作推出的全球第一支 4G LTE 智慧型手機 HTC Thunderbolt，獲得智慧型手機類的「尖端技術大獎」；HTC EVO 3D 獲得 Laptop Magazine 評選為「2011 CTIA 最佳產品」與「最佳智慧型手機」；HTC EVO View 4G 受到 Notebooks.com 的肯定，獲頒為「2011 CTIA 最佳智慧型手機」。

此外，HTC 出色的產品設計亦獲得素有設計界的奧斯卡之稱的 IDEA 設計大獎及 red dot 紅點設計大獎的重視。IDEA 2011 將通訊工具類別之金獎、銀獎與銅獎分別頒發給 HTC Droid Incredible、HTC EVO 4G 以及 HTC Legend，而 HTC EVO 4G 更獲得「red dot: best of the best」的最高產品設計殊榮。上述獎項彰顯出 HTC 的設計成功跨越了多元化的領域與國際間的藩籬，讓世界看到 HTC 的設計與創新。



CEO & President

Peter Chan

公益活動

HTC 於成長之際，不忘積極回饋社會，投入慈善工作。宏達社會福利慈善事業基金會長期贊助社福團體，包括認養弱勢兒童青少年、培訓生命教育志工、設立獎勵學術獎學金等；而宏達文教基金會則致力於與國內外教育機構合作推動品格與公民教育計畫，例如贊助密蘇里大學「品格教育領導人學院（Leadership Academy of Character Education, LACE）」及美國「品格優質中心（CHARACTERplus）」，並與國內大專學院、中小學校合作規劃品格教育課程與教育訓練，帶動品格學習，長期推動品格教育。


未來展望

在 2012 年 6 月，HTC 台北總部大樓正式落成啟用，位於桃園的新建廠房亦規劃於今年投入量產。在追求全球性成長與機會的同時，HTC 將持續深耕台灣，以此堅實基礎發展與落實創新。

展望未來，HTC 也將持續秉持以消費者為中心的理念，致力開發與銷售技術領先業界的產品，提供更優異、個人化的使用經驗，讓消費者不論是在家裡、戶外、車內或工作都能即時享受高品質的影音娛樂及行動通訊服務。面對競爭激烈的智慧型手機市場，HTC 在品牌經營、產品創新等各方面經歷過許多考驗，已建立起核心競爭優勢，我們堅信在面對未來挑戰時，HTC 將憑藉著專注、決心與專業，持續為股東們創造價值。

宏達國際電子股份有限公司

董事長 

總經理 

COMPANY PROFILE

公司簡介

COMPANY PROFILE

公司簡介



全球手機創新與設計領導者 — HTC

宏達電（HTC）創立於 1997 年 5 月，是全球手機產業創新與設計領導者，品牌信念 quietly brilliant 是以謙和的態度，造就美好事物，相信消費者絕妙的親身體驗，勝過千言萬語，這也是宏達電身為企業、創新者與合作夥伴的核心精神。

宏達電自成立以來，即懷抱著對創新的熱情和以智慧型手持式裝置改變人們生活的美好願景，從提供全球客戶及廣大消費者最佳的使用經驗出發，開發出一系列世界級客製化的無線通訊創新產品給予歐、美及亞洲的電信業者與經銷商。2007 年創立 HTC 品牌後，以足夠的決心與人才，將過去投入產業所累積的豐富經驗及掌握市場趨勢的精準判斷力，迅速擴大市場佔有率，成為全球前五大智慧型手機業者，並在 2011 年入選 Interbrand 全球百大最有價值品牌第 98 名，這也是華人企業第一次入選，顯現 HTC 品牌的實力。

宏達電締造許多創新紀錄，與微軟合作推出 Windows CE、Windows Mobile、Windows Phone 系統各個世代的代表性產品，與 Google 協同開發出世界第一款 Android 系統智慧型手機，以及領先業界推出 3G、4G WiMAX、LTE 智慧型手機等創新紀錄。此外，有別於傳統的產品設計概念，秉持以人為中心的理念，開發出滿足消費者需求的使用者體驗 HTC Sense™，包含絕佳的相機性能，搭載隨按即拍，可邊錄影邊拍照的相機；HD 高畫質攝影與播放性能，讓顧客擁有的 HTC 行動裝置，宛如個人的行動劇院；以及結合美國知名品牌 Beats Audio™ 音效技術，提供消費者近乎原音重現的音質體驗，為智慧型手機樹立新標竿。宏達電深信對於顧客而言，行動裝置不僅僅只是一支手機，更要能滿足使用者對影音娛樂、社群溝通與形象表徵的全方位行動裝置。這是宏達電創新設計的宗旨，並寄望未來持續將創新的設計風格與品牌內涵融合在智慧型手機和手機使用經驗之中。

宏達電致力於推出更新穎、更具競爭力的 Android 與 Windows Mobile 作業系統智慧型手機，全力開拓市場以建立品牌價值與知名度。未來，宏達電將積極擴大全球市場商機，提供更切合使用者需求的產品與服務，同時強化全球運籌管理能力，使 HTC 品牌成為智慧型手機的第一選擇。

宏達電於台灣證券交易所登記之證券代號為 2498。

公司沿革

宏達電成立時的初衷，是為了要將高效能的可攜式設備帶給世人。至今，歷經三次革命性的創新再造。

專業 PDA 設計，深耕創新研發技術

1997 年公司成立不久，宏達電即取得美國微軟（Microsoft）新型作業系統 Windows CE 的授權。當時卓總經理（現任董事）與周永明副總（現任執行長）組織了宏達電的第一支研發團隊，製作出世界第一台以 Windows CE 為基礎的掌上型裝置。同時亦成為微軟的重要策略合作夥伴，為往後雙方在產品研發的緊密關係奠定良好基礎。2000 年宏達電設計、研發與製造之 Compaq iPAQ 甫推出市場即受到熱烈迴響，宏達電開始在全球 PDA 領域中展露光芒。

智慧型手持式裝置獨佔鰲頭

快速切入通訊，是宏達電發展的第二個轉捩點，1999 年開始，現任執行長周永明預見未來行動通訊產品將成為人類生活必需品，而全球無線手機 GSM 市場有從歐洲一路發展到美國、日本市場的趨勢，即辛勤拜會歐洲各大電信業者，提出「客製化」無線通訊產品的創新商業模式。2002 年，分別與英國電信業者 O2 與法國電信業者 Orange，率先推出全球首款搭載微軟最新手持式產品作業系統的 O2 XDA 與 Orange SPV，協助全球各大電信業者提高戶平均營收（Average revenue per user），引起全球通訊業界的高度矚目。

宏達電首度將網路、娛樂、影音、個人助理等功能全部整合至擁有高畫質彩色大螢幕的手機之中，手機因此進入全新的世代。基於此，宏達電開始積極和客戶一起共同開發測試新產品，並了解顧客所提供的各種電信服務，直接製作「客製化」的手機，而這也是宏達電佈局全球通訊市場、建立行銷服務體系的開始。

全球品牌策略佈局

HTC 的品牌精神 quietly brilliant 深植於我們企業文化中，致力於創造最美好的我體驗，我們不斷推出創新手機來滿足不同消費者的需求，幫助人們輕鬆享受行動生活與娛樂。

為了進一步體現以人為本的產品設計，HTC Sense™ 以更人性化的使用經驗以及更貼近生活的設計理念，帶給消費者與眾不同的美好感受。今日，手機的拍照功能已成為消費者最重要的生活需求，為此 HTC 創造了全新的相機使用體驗，在錄影的同時可以一邊拍照，不會錯過任何精采瞬間，能夠輕鬆自然地以無線傳輸方式透過電視和朋友們分享手機內的影像，或是讓行動生活延伸至車上的影音娛樂中，可藉由 HTC 手機任意收聽世界各地廣播電台等貼心的功能設計。

我們在全球零售通路亦投注許多資源與心力，希望讓更多人親身體驗能滿足個人不同需求的智慧型手機以及近距離的貼心服務，進一步提升大眾對 HTC 品牌的認同與熱誠。

2011 年 HTC 贏得許多創新和設計類獎項，除了獲得全球移動通訊協會（Global System for Mobile Association, GSMA）頒發「最佳手機公司」大獎，更榮獲 Interbrand 全球百大最有價值品牌（Best Global Brands 2011）的殊榮。





產品簡介

HTC 認為 2011 年是智慧型裝置普及化的關鍵時刻，因而致力於創新突破，推出多樣化的產品組合，以滿足不同族群對於行動裝置的需求。針對年輕族群喜好及生活模式的 HTC Wildfire S，以及強調極速效能及多媒體表現的 HTC Sensation，成功地将智慧行動裝置拓展到更寬廣的消費族群。

在行動通訊技術邁入 4G 高速網路世代之際，宏達電領先業者推出首款 LTE Android 系統智慧型手機，與首款 LTE Windows Phone 系統智慧型手機，展現宏達電優異的技術領先地位。

在消費者的每天生活中，影像與聲音是不可或缺的重要元素。行動裝置成為他們記錄精彩當下的絕佳工具。基於對消費者的仔細觀察，HTC 努力鑽研相機與音效技術，推出幾近數位相機的體驗（Amazing Camera）與原音重現（Authentic Sound），帶給消費者更極致的行動經驗。



HTC 完美捕捉生活中的精采片段

HTC 重新定位智慧型手機的影像表現，為行動通訊裝置注入在數位相機才能體驗到的高品質影像功能。針對在關鍵時刻即時捕捉精采畫面的需求，HTC 挑戰以人類反射動作的速度，作為相機啟動的極速。並以相當於人類的眨眼速度，研發超高速自動對焦，同時能快速連續拍攝數張影像，完美捕捉真實的瞬間。

為了讓使用者可以完整呈現重要時刻的每個面向，HTC 讓手機可以在錄製高畫質影片的同時，同步拍攝高解析度的照片。錄影後，在播放影片時也能按下拍照快門擷取靜態畫面，捕捉每個瞬間。而透過領先業界的軟硬體研發，讓使用者無論是在逆光等環境不良的條件下都能拍出高品質影像。

高品質的精彩影像也可以輕鬆分享，透過簡易的配件，HTC 讓手機無線傳輸各種多媒體內容至任何電視播放。使用者能輕鬆透過大螢幕分享手機上的精彩影像及影片，甚至電影等各種手機上的內容。領導業界從拍攝到分享一氣呵成的各種創新，將帶給使用者更貼心的體驗。



HTC 讓聲音的每個細節都能完美感受

HTC 致力研發讓原音重現的高品質音效，因而結合 Beats Audio™ 優異的音效技術。不僅提升音樂的表現，更進一步地將在手機上的影片、遊戲音效等，都能以高品質最真實的原音呈現。

HTC 更延伸使用者的音樂饗宴至行車體驗上。以專為駕駛人設計的介面，透過網路廣播輕鬆享受全球 6 萬多個電台的音樂，讓使用者無論身在何地都可享受多樣且令人驚喜的音樂選擇。

HTC 以使用者為中心，不斷研發、創新出令人驚喜與貼心的 quietly brilliant 體驗。諸如此類許多令使用者感動的經驗，都是 HTC Sense™ 最淋漓盡致的體現。



董監成員



王雪紅



陳文琦



David Bruce Yoffie



林振國



Josef Felder



賀陳旦



卓火土



黎少倫



朱黃傑

- 董事
- 王雪紅 董事長
 - 陳文琦 董事
 - 賀陳旦 董事
 - 卓火土 董事 / 薪酬委員會委員
 - 林振國 獨立董事 / 薪酬委員會委員
 - Josef Felder 獨立董事
 - David B. Yoffie 董事
- 監察人
- 黎少倫 威智投資（股）公司法人代表
 - 朱黃傑 監察人

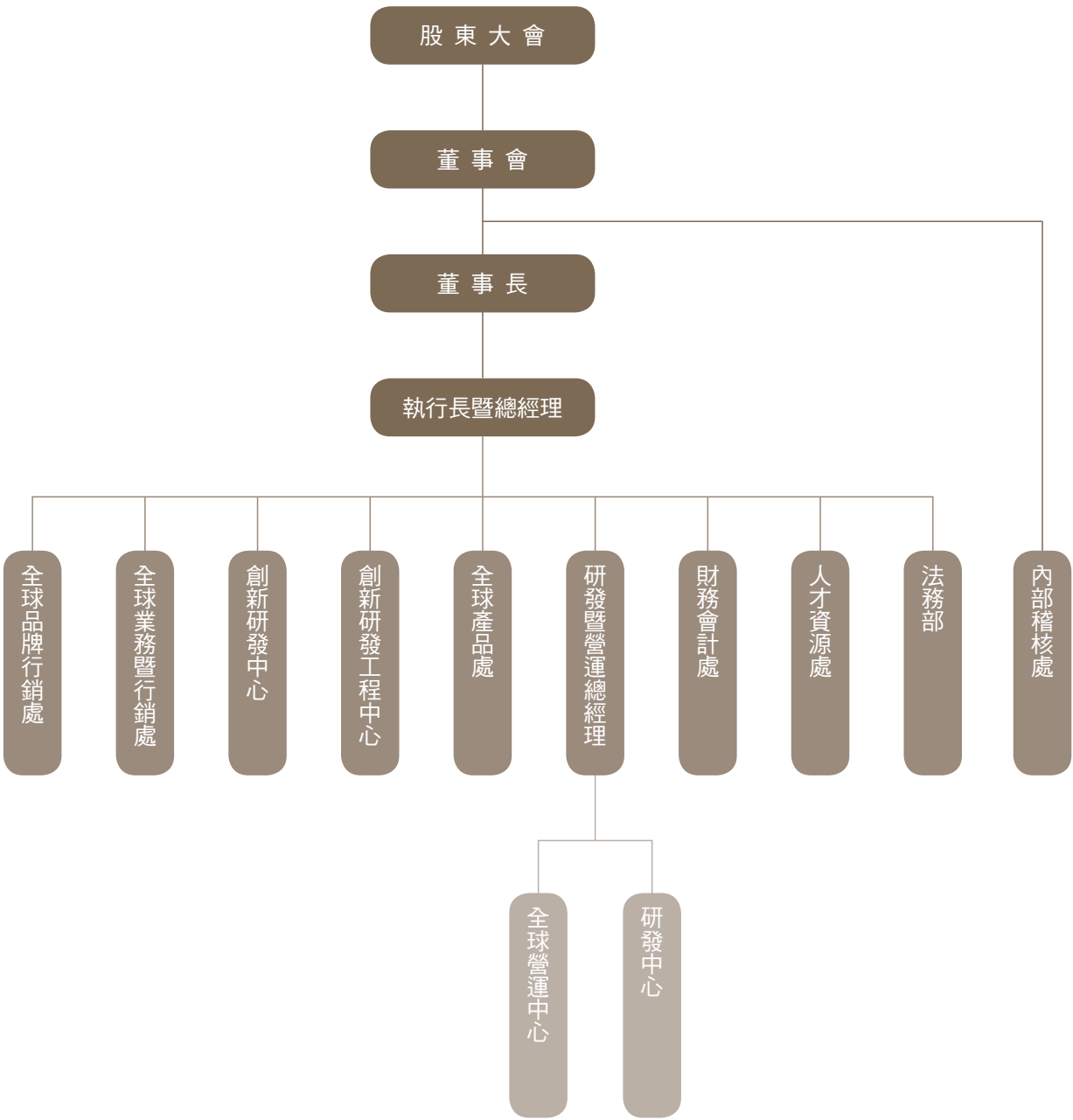
經營團隊

周永明	執行長暨總經理
劉慶東	研發與營運總經理
張嘉臨	財務長
Jason Mackenzie	全球業務暨行銷總經理
Matthew Costello	營運長
陳文俊	研發長
Scott Croyle	全球創新長
王景弘	品牌行銷長
小寺康司	產品長
雷憶瑜	法務長
劉筠棋	副總經理
王慶賢	副總經理
Georges Boulloy	副總經理
Gregory Fisher	副總經理

陳學群	副總經理
謝文瑞	副總經理
林信芳	創新研發工程副總經理
劉萬賢	副總經理
林淇源	副總經理
王志華	副總經理
簡志霖	副總經理
陳及幼	副總經理
王文淵	副總經理
Florian Seiche	歐洲、中東暨非洲區總經理
董俊良	北亞區總經理
Lennard Hoornik	南亞區總經理
任偉光	宏達通訊中國區總裁



組織架構



部門功能說明

研發暨營運總經理

執行公司產品的研究與開發及負責全球產能之控管與規劃。

全球品牌行銷處

負責全球企業形象、品牌與行銷活動。分析全球產業，研擬、執行品牌策略。

全球業務暨行銷處

領導全球業務行銷團隊，負責產品銷售、客戶開發、訂單接洽、客戶關係維護、客戶服務、公共關係及相關問題之排除、溝通與協調。

創新研發中心

研究相關新興技術未來可能之產品應用與發展，提供其他研發單位做為產品開發之參考，並進行各方面的產品研發，帶給使用者頂級的創新、穩定享受。

創新研發工程中心

發展設計以及創新研發策略，帶領公司開發執行市場前端的產品設計，以創新的概念以及具影響力的研究，提供使用者最完美的產品。

全球產品處

負責分析市場趨勢，開發及管理產品組合，並擬定產品發展方向與策略。

全球營運中心

負責全球產能與廠房擴建、製造生產、品質控制、交貨時程安排等，以滿足客戶對產品之要求。同時負責全球銷售服務與顧客售後服務，以滿足客戶對產品之要求。

研發中心

執行公司產品的研究與開發，建立研發部門之研究文化及價值觀。

財務會計處

落實公司治理執行、投資人關係管理、全球租稅規劃、財務調度、資金管理、投資規劃、風險管理、股務管理暨公司經營與成本分析。

人才資源處

負責人力資源發展與管理、推動企業文化及員工服務等制度；配合公司發展策略進行組織規劃並配置適當人力資源。

法務部

負責公司所有契約、商標、專利、智財、涉訟等法律相關事務之審核、規劃、處理與執行。

內部稽核處

查核內部控制是否有效運作；並評估內控制度之健全性、有效性，及財務、會計資料之正確性。

全球營運據點

宏達電總部設於台灣，銷售與服務據點遍及歐洲、美洲、亞洲等地。為就近服務客戶與貼近消費者，宏達電在全球各主要市場皆設有據點，如美國、加拿大、英國、德國、法國、中國大陸、日本、韓國、義大利、荷蘭、比利時、希臘、西班牙、波蘭、丹麥、俄羅斯、新加坡、泰國、菲律賓、印尼、印度、馬來西亞、澳洲、阿拉伯聯合大公國以及巴西。

主要營運據點如下：

企業總部 台灣桃園縣桃園市興華路23號 (龜山工業區) Tel:+886-3-3753252 Fax:+886-3-3753251	HTC Europe Co., Ltd. Salamanca, Wellington Street, Slough, Berks SL1 1YP, United Kingdom. Tel:+44(0)1753-218960 Fax:+44(0)1753-218961/62
Taipei One Building 台灣新北市新店區中興路三段88號 Tel:+886-2-89124138 Fax:+886-2-89124137	HTC America, Inc. 13920 SE Eastgate Way, Suite 200 Bellevue, WA 98005, USA Tel:+1-425-679-5318 Fax:+1-425-679-5347
Taipei Two Building 台灣新北市新店區寶強路6-3號1樓 Tel:+886-2-89124138 Fax:+886-2-89124137	威宏電子（上海）有限公司 上海市浦東新區康橋鎮新苗村1000號 Tel:+86-21-6818-7999 Fax:+86-21-6818-7900

人力資源

員工是宏達電最重要的資產之一，近年來宏達電積極在全球各地招募志同道合的優秀人才，尤其在產品設計、使用者介面、品牌推廣與業務行銷等方面，延攬歐、美專業人士，同時致力於提供多元化、兼具挑戰性及充滿活力與熱情的工作環境。

截至 2012 年 3 月底，宏達電全球員工總數為 16,746 人，其中外國籍主管有 331 位，佔全球主管總人數 24.8 %，外國籍主管及專業人員合計佔全球主管及專業人員總人數 12.9%。此外，在 1,332 位主管人員中，21.0% 為女性。

宏達電全球人力結構：（註：員工統計不包含外包人員）

人力結構－職務別

	2012 年 3 月底	2011 年底	2010 年底
主管人員	1,332	1,317	874
專業人員	3,959	4,010	2,978
行政人員	1,220	1,240	931
技術人員	10,235	10,846	7,792
總計	16,746	17,413	12,575

人力結構－性別、年齡與服務年資別

	2012 年 3 月底	2011 年底	2010 年底
男性	9,530	9,982	7,214
女性	7,216	7,431	5,361
平均年齡	30.04	29.73	29.92
平均服務年資	2.41	2.16	2.22

人力結構－學歷分布比率

學歷	2012 年 3 月底	2011 年底	2010 年底
博士	98	94	67
碩士	3,494	3,514	2,195
學士	5,336	5,668	3,912
專科	1,381	1,473	1,259
其他	6,437	6,664	5,142

BUSINESS OPERATIONS

營運概況

BUSINESS OPERATIONS

營運概況



產業概況

隨著無線通訊資訊技術日新月異，全球各大手機業者、電信業者與軟體開發商，致力開發多元化的產品與服務，以滿足消費者對行動上網使用的需求。這股行動上網的趨勢和力量，已成為生活上不可或缺的一部份。現今消費者使用手機聽音樂、瀏覽網頁、收發電子郵件、享受高速行動上網、社群服務網與衛星導航服務，手機儼然成為每個人最重要的多媒體娛樂與工作平台，智慧型手機的滲透率快速上升，依國際研究暨顧問機構顧能（Gartner）估計，2011 年智慧型手機市場滲透率已由 2010 年的 18.6% 提高為 26.6%，未來成長深具潛力。

手掌般大小的手機要具備這麼多強大的功能，有賴於產業中各個成員的努力。智慧型手機產業的上游包括硬體供應商及軟體供應商，硬體零件如手機晶片、手機螢幕、觸控螢幕、電池等等，將決定手機硬體規格的高低，而軟體供應商如作業系統廠商、軟體應用程式開發商或其他軟體廠商，可讓使用者在手機的操作上更加順暢、增添樂趣。在產業中游的智慧型手機製造商如宏達電，依據不同市場需求，整合軟、硬體的最新技術，開發出多樣化的智慧型手機，透過下游的電信業者或零售通路商將產品販售到消費者手中。

在手機產業的發展上，行動通訊技術已由語音通訊為主的 2G 平台，轉變為以行動數據服務為主的 3G/4G 技術，尤其美國的電信業者更是積極地轉向 4G 平台，以期提供更多元的行動影音服務。手機製造商持續推出硬體規格更強大的產品，加上人性化的使用介面與更多元的行動內容服務，讓越來越多的消費者以智慧型手機為選購手機的優先選擇，帶動智慧型手機產業蓬勃發展。依 Gartner 統計，2011 年全球智慧型手機銷售達 4.7 億支，年成長率達 58%，表現格外亮眼。

有鑑於行動數據服務蔚為風潮，宏達電在原本以 Windows Mobile 作業系統為主的產品陣容外，於 2008 年領先業界率先推出 Android 智慧型手機，並積極在手機使用經驗開發上投入相當的資源與心力，同時改變以往注重硬體規格的舊思維，而從硬體設計、外觀設計與使用經驗等角度來設計產品，以期提供給消費者完善的整體

使用經驗（holistic user experience）。此外在 4G 通訊的發展上，宏達電領先業界率先推出第一支 WiMAX Android 手機與第一支 LTE Android 手機，奠定其在智慧型手機市場的領導地位。

在主要材料之供應狀況方面，全球智慧型手機市場需求快速成長，相關上游零組件供應鏈如手機晶片、液晶螢幕、觸控面板、記憶體、電池、機殼等國內外供應廠商均加速擴建產能，最近一年相關零組件之供應狀況良好。尤其宏達電具有品牌知名度及營運規模，為各零組件廠商積極爭取合作之大廠，使得宏達電在議價與確保供應量上更具優勢。此外，宏達電亦積極分散供應鏈，並與關鍵零組件廠商策略合作建立長期穩定關係，整體而言，宏達電的供應鏈管理相對穩健。

2012 年全球智慧型手機出貨量預期將持續成長，宏達電除要求各供應商確保足夠產能，使能維持各項零組件交期穩定外，也持續要求供應商提高生產效率，有效降低生產成本，共創雙贏，並在營運規模不斷擴大的同時，積極地與供應商協商，努力降低相關零組件採購成本，達到最適的成本結構。

市場分析

智慧型手機產業前景一片看好，主要係因為消費者對高速行動上網需求逐漸提高，智慧型手機除了帶給消費者傳統的通話功能外，更涵蓋到社群網路、電子郵件、行動網路和開放性的應用程式等服務，使智慧型手機滲透率日益提高，吸引競爭者投注更多心力於此產業，市場競爭越趨強烈，市場佔有率亦為智慧型手機產業的關鍵績效指標之一。

目前主要的智慧型手機作業系統有 Android、Windows Phone、iOS 與 BlackBerry。早期 Nokia 所主導之 Symbian 系統原居於市場第一，然近年佔有率快速下滑，主要係因後起之秀 Android 與 iOS 推出短短幾年，便以其豐富的應用軟體商店，受到廣大消費者的青睞，成長力道驚人，迫使 Nokia 放棄繼續發展 Symbian 轉而採用 Windows Phone 系統。依 Gartner 估計，2011 年 Android 智慧型手機市場佔有率已達 46.5%，遙遙領先其他系統平台。

宏達電為 Android 與 Windows Phone 智慧型手機的領導廠商，除了本身卓越的研發、創新能力與優異的營運表現外，更與業界領導廠商及全球主要電信業者培養出長期的策略伙伴關係，一同促進產業成長。依 Gartner 估計，宏達電 2011 年在全球智慧型手機市場佔有率達 9.1%，是全球前五大的智慧型手機廠商，全球前十大手機廠商。未來將持續發揮無限的創意和能力，提供完整的產品選擇，展現消費者多樣性的自我風格，提升 HTC 品牌知名度與品牌價值。

業務內容

宏達電產品以智慧型手機為主，產品包含 Android、Windows Phone 作業系統之智慧型手機與平板電腦。宏達電於 2007 年推出自有品牌，透過歐、美、亞洲等地知名電信業者和通路商進行銷售，並已逐漸滲透至新興國家如中東、中南美洲與俄羅斯等地區。

宏達電自成立以來發展出強大的研發能力，透過與 Microsoft、Google 及 Qualcomm 等策略夥伴的合作關係，不斷在市場上推出世界一流的產品，同時秉持著以消費者為中心的精神，持續提供市場最新的智慧型手機，以全球化的行銷與服務，實現對廣大消費者與股東的品牌承諾。

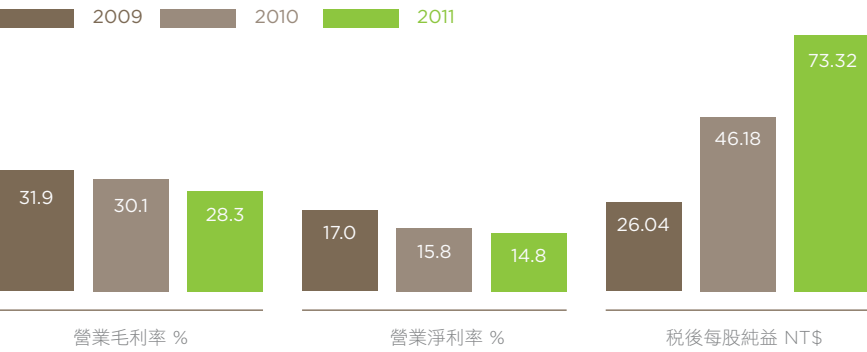
2011 年宏達電業務發展擴大至全球涵蓋歐洲、美洲與亞洲各區，與去年相比，宏達電在各地區的銷售額均呈現大幅成長，顯見 HTC 品牌已獲得全球消費者的認同，未來將持續致力於設計更新穎、更貼近消費者生活的手機，讓更多消費者能享受智慧型手機的便利與樂趣。

營運成果分析

2011 年是宏達電快速成長的一年，營業收入與獲利均創下新紀錄，全年稅後淨利為 620 億元，創下歷史新高。

受惠於全球消費者強勁的需求，智慧型手機產業在 2011 年的成長亮眼。宏達電秉持以人為中心的經營理念，不斷推出創新手機來滿足各種不同消費者的需求。2011 年推出的 HTC Desire S、HTC Incredible S、HTC EVO 3D、HTC Wildfire S、HTC Sensation 等產品，深受消費者喜愛，多款產品皆能創下數百萬支的銷售佳績，讓宏達電的營運表現更勝於產業成長。此外，向來以中高階智慧型手機見長的宏達電，2011 年以 HTC Wildfire S、HTC ChaCha、HTC Salsa 在入門款智慧型手機市場繳出不錯的成績單，結合社交網絡功能與親民的價格，獲得許多年輕族群的喜愛。

宏達電持續精進營運績效與優化成本結構，在匯率、產品組合與市場競爭之影響下，2011 年合併營業毛利率為 28.3%，較 2010 年略低 1.8 個百分點。在營業費用方面，宏達電持續投資於品牌價值、品牌知名度的建立，並在全球主要市場加強行銷活動，2011 年合併銷售費用為新台幣 404 億元，較 2010 年成長 86%，全年合併營業費用達 630 億元，但受惠於規模經濟效益，合併營業費用率反而較 2010 年略低 0.7 個百分點，為 13.5%，故全年合併營業淨利率為 14.8%，稅後每股純益達新台幣 73.32 元，遠高於前一年度的 46.18 元。



品牌策略

戮力執行及落實品牌策略，2011 年 HTC 獲得 Interbrand 評選為全球百大最有價值品牌之一。

HTC quietly brilliant 品牌的核心價值，在於人。秉持以人為本的宗旨，我們想讓所有事物簡單自然，努力讓許多看似不可能的事物變成可能。所以 HTC 不斷地超出預期，讓使用者感到驚喜。

例如：我們質疑，為什麼消費者必須要在錄影和拍照功能之間做選擇，紀錄生命中重要時刻時不應有此困擾。HTC 深切體認消費者的生活需求，創造了全新的相機使用體驗，在錄影的同時可以一邊拍照，不會錯過任何精采瞬間。此外，HTC 讓相機對焦速度，和人類眨眼一樣快，連續拍照的功效更是令人驚豔。這些驚喜瞬間背後的努力和付出，是 HTC 持續追求創新的最佳佐證。在 2012 年世界通訊大會（Mobile World Congress）上所發布的 HTC One，具備媲美數位相機的 HTC ImageSense™ 拍攝功能以及結合 Beats Audio™ 的原音呈現感動音效，更將手機的攝影和音效體驗提升至全新的層次。

在 HTC 傳遞驚喜瞬間時，消費者所感受到的是值得推薦的美好個人體驗。HTC 和消費者溝通的方式，不是大肆誇耀，而是希望取得使用者真誠的認同並因此樂意推薦。2012 年新的全球行銷活動「熱力推薦（As recommended by）」，就是為了建立一個平台讓消費者分享親身的使用體驗。如同 HTC 的品牌精神 quietly brilliant，和 quietly brilliant 的產品，我們對外溝通的方式，亦維持一貫的 quietly brilliant 風格。

研發技術演進

宏達電自成立以來，投入相當的資源於研發人才培育與技術創新上，目前研發人員佔全球員工總數接近三成，對研發資源的投資約佔營業收入的 3~5%，造就宏達電產品屢次獲得「第一名」的殊榮，如第一支 Windows Mobile 手機、第一支 Android 手機、第一支 GSM/WiMAX 雙模手機、第一支 3G Android 手機、第一支 4G LTE Android 手機等等。2009 年推出的 HTC Sense™，為宏達電在手機使用經驗上的重大突破，2011 年陸續推出一系列的雲端與影音服務如 HTC Watch、Beats Audio™ 等，讓使用者藉由 HTC 手機，享受豐富的個人手機使用經驗。

宏達電的創新實力與對產業趨勢、消費者需求的洞察力，奠定其在智慧型手機的領導地位。宏達電為全球第一家推出 Windows Mobile 與 Android 手機的廠商，享有先進者優勢，並在行動通訊技術的應用上居於領先地位。2011 年，在行動通訊技術邁入 4G 高速網路世代之際，宏達電領先業者推出首款 LTE Android 系統智慧型手機 HTC Thunderbolt 與首款 LTE Windows Phone 系統智慧型手機 HTC Titan II，將高速無線寬頻的威力帶入日常生活中，顯現宏達電在 4G 手機的領導地位。

2011 年下半年，HTC Sensation 系列結合 Beats Audio™ 優異的音效技術，將手機的使用經驗帶向另一境界，讓消費者享受宛如身處專業錄音室般的全新體驗。此外，採用 Microsoft 最新 Windows Phone 7.5 平台推出 HTC Titan、HTC Radar，滿足消費者多元化的需求。

在 2012 年行動通訊世界大會，宏達電發表全新 HTC One 系列智慧型手機，以再創高峰的設計美學，並融入真相機體驗與實音現聲，帶給消費者極致的行動體驗。HTC One 系列提供最高質感的感官體驗，整合最新的 Android 4.0（ICS）作業系統，以及全新 HTC Sense™ 4，搭載了全新的四核心高效能低功耗電的行動處理器,並加入了 HTC 獨家開發的 Image Chip 及讓人驚豔畫面品質的最新 Super LCD 2, 構成了 HTC ImageSense™ 拍攝與影像呈現的全新的體驗，讓 HTC One 產品系列於市場中一枝獨秀，更加展現宏達電優異的技術領先地位。

表：最近年度投入之研發費用

新台幣：百萬			
項目	2012 年第一季	2011 年度	2010 年度
全球研發費用	3,427	15,961	12,940
佔全球營業收入比率	5.1%	3.4%	4.6%

公司治理

宏達電致力落實公司治理、風險管理與資訊揭露透明度等方面，2011 年獲得著名的「投資人關係」雜誌 IR Magazine Greater China Award 2011 評選為台灣區「最佳投資人關係－執行長」（Best Investor Relations by a CEO or president）大獎，並獲得台灣區許多獎項提名，如「最佳報告」（Best reporting by a Taiwanese company）、「最佳公司治理與揭露」（Best corporate governance and disclosure）、「最佳投資人會議」（Best investment meetings）等等。相關執行說明如下：

1. 獨立董事的設置

本公司於 2010 年度董監事屆期改選時，依證交法規定選任獨立董事二名，以持續健全公司治理，強化董事之獨立性與功能及提升董事會運作效能。

2. 薪酬委員會的設置

本公司並依據 2011 年 3 月 18 日行政院金融監督管理委員會金管證發字第 1000009747 號令發布「股票上市或於證券商營業處所買賣公司薪資報酬委員會設置及行使職權辦法」之規定，訂定本公司「薪資報酬委員會組織規程」，並依照新訂定之「薪資報酬委員會組織規程」委任獨立董事林振國先生、董事卓火土先生及獨立專業人士張孝威先生擔任本公司「薪資報酬委員會」之委員。薪資報酬委員會之職能係以專業客觀之地位，就本公司董事、監察人及經理人之薪資報酬政策及制度予以評估，並向董事會提出建議，以供其決策之參考。

3. 監察人會議的運作

監察人會議每季定期召開，針對財務、法務及內部稽核等重要事項向監察人報告，其中就風險控管、關係人交易、會計政策變動、重大智慧財產權訴訟風險評估、財務報表各項備抵、準備科目提列基礎原則及允當性等，與監察人及簽證會計師共同審核，以提升本公司財務報表之允當表達。

4. 資訊揭露即時性及穩健的財務預估

本公司致力於提昇資訊揭露之即時性及透明度，依規定將財務業務相關重要資訊於公開資訊觀測站即時公開揭露外，並定時於每季召開線上法人說明會，會中針對下一季的營業收入、營業毛利與營業利益提供預期數據，使投資人能即時了解公司的營運業績資訊。

除定期性資訊揭露外，本公司亦積極參與國內外券商所舉辦之投資論壇、法人說明會、或主動拜訪國內外主要投資人等，就本公司已公開發佈之財務數字、經營績效等相關資訊做說明，強化投資人對本公司財務業務資訊之了解。

5. 穩定的股利政策

本公司維持穩定的股利政策，股利之分派係依據目前及未來之投資環境、資金需求、國內外競爭狀況及資本預算等因素，兼顧股東利益及公司長期財務規劃，每年依法由董事會擬具分派案，提報股東常會承認。

最近二年度任一年度中曾佔進（銷）貨總額百分之十以上客戶名稱及其進（銷）貨金額與比例：

1. 進貨金額佔進貨總額 10% 以上之供應商

單位：新台幣百萬元

供應商代號	2011 年度			2010 年度		
	金額	占全年度進貨總額比率 (%)	與發行人之關係	金額	占全年度進貨總額比率 (%)	與發行人之關係
a	39,439	15	無	30,060	18	無
其他	220,538	85		134,624	82	
進貨總額	259,977	100		164,684	100	

2. 銷貨金額佔銷貨總額 10% 以上之客戶：

單位：新台幣百萬元

客戶代號	2011 年度			2010 年度		
	金額	占全年度銷貨總額比率 (%)	與發行人之關係	金額	占全年度銷貨總額比率 (%)	與發行人之關係
A	47,542	10	無	51,647	18	無
B	75,244	16	無	47,500	17	無
C	63,092	14	無	38,544	14	無
其他	279,917	60		141,070	51	
銷貨總額	465,795	100		278,761	100	

最近二年度生產量值與銷售量值

最近二年度生產量值

單位：千台/新台幣百萬元						
主要商品	2011 年度			2010 年度		
	產能	產量	產值	產能	產量	產值
智慧型手機	49,470	46,571	263,261	27,305	26,300	156,350

註：產能係指公司經衡量必要停工、假日等因素後，利用現有生產設備，在正常運作下所能生產之數量。

最近二年度銷售量值

單位：千台/新台幣百萬元								
主要商品	2011 年度(註)				2010 年度(註)			
	內銷		外銷		內銷		外銷	
	量	值	量	值	量	值	量	值
智慧型手機及其他(配件)	12,630	20,056	146,899	443,823	4,726	7,454	79,319	270,271

註：主要商品資料不含維修收入、產品開發收入。

重要契約

最近年度仍有效存續及最近年度到期之重要契約

合約人	契約期間	主要內容
Microsoft	98.02.01~104.03.31	嵌入式作業系統軟體之專利授權。權利金依契約規定方式給付。
Qualcomm Incorporated	89.12.20 起至下列終止契約日止： 一方若重大違反契約條款，於收到他方書面通知三十日後，未予改正者，得終止契約。合併公司不再使用任何 QUALCOMM 智慧財產權時，得終止本契約，惟應於終止日前六十日以書面通知 QUALCOMM。	CDMA 之研發、製造及銷售之專利授權。權利金依契約規定方式給付。
Telefonaktiebolaget LM Ericsson	97.12.15~102.12.14	製造、使用或銷售符合 GSM 等標準之必要專利授權。依合約規定支付權利金。
Nokia Corporation	92.1.1~105.12.31	授權包括 GSM 等無線通訊技術，依生產之數量支付權利金，其金額依合約規定支付。
InterDigital Technology Corporation	92.12.31 起至本契約最後一個專利權到期為止。	TDMA、CDMA 為基礎之數位通訊相關專利授權。權利金支付之方式依合約規定支付。
KONINKLIJKE PHILIPS ELECTRONICS N.V.	93.01.05~最後一個專利權到期日止	製造符合 GSM，或 DCS 1800/1900 標準通訊裝置所必須之專利權利金支付方式依合約支付。
MOTOROLA, Inc.	92.12.23 至合併公司停止使用 MOTOROLA 智慧財產權或本契約最後一個專利權到期為止。	符合 TDMA、NARROWBAND CDMA、WIDEBAND CDMA 或 TD/CDMA 標準之專有技術或專利。權利金支付之方式為依合約規定支付。
ALCATEL LUCENT	98.11~101.11 共三年	符合 2G（GSM/GPRS/EDGE/CDMA）、3G（CDMA2000/WCDMA）、HTML、MPEG、AMR 之專有技術或專利。權利金支付之方式為依合約規定支付。
Siemens Aktiengesellschaft	93.07~最後一個專利到期日止	符合 GSM/GPRS/EDGE 之專有技術或專利權利金支付之方式為依合約規定支付。
IV International Licensing Netherlands, B.V.	99.11~109.06	無線通訊產品相關專利授權。權利金依合約規定方式給付。

CORPORATE GOVERNANCE

公司治理報告

1. 董事、監察人、總經理、副總經理、協理、各部門及分支機構主管資料：

(1) 董事、監察人

1. 董事及監察人資料（一）

													2012.05.10			單位：股；%		
職稱	姓名	選(就)任日期	任期	初次選任日期	選任時持有股份		現在持有股數(註2)		配偶、未成年子女現在持有股份(註2)		利用他人名義持有股份(註2)		主要經(學)歷	目前兼任本公司及其他公司之職務	具配偶或二親等以內關係之其他主管、董事或監察人			
					股數	持股比率	股數	持股比率	股數	持股比率	股數	持股比率			職稱	姓名	關係	
董事長	王雪紅	2010.06.18	三年	1999.04.30	24,736,896	3.20%	27,272,427	3.20%	22,391,389	2.63%	0	0.00%	<ul style="list-style-type: none">美國柏克萊大學經濟學碩士大眾電腦(股)公司 PC事業部總經理	<ul style="list-style-type: none">威盛電子(股)公司 董事長臺灣塑膠工業(股)公司 董事H.T.C.(B.V.I)Corp. 董事長(法人代表)HTC Investment One (BVI) Corporation 董事長(法人代表)財團法人宏達社會福利慈善事業基金會 董事財團法人威盛信望愛慈善基金會 董事長財團法人基督教中華信望愛基金會 董事長全達國際(股)公司 董事長(法人代表)香港電視廣播有限公司 非執行董事	董事	陳文琦	配偶	
董事	卓火土	2010.06.18	三年	2001.04.23	205,143	0.03%	145,530	0.02%	0	0.00%	0	0.00%	<ul style="list-style-type: none">國立台北工專電子科宏達國際電子(股)公司 總經理、執行長迪吉多電腦 工程處處長、顧問工程師	<ul style="list-style-type: none">財團法人宏達社會福利慈善事業基金會 董事長財團法人宏達文教基金會 董事長偉聯科技(股)公司 董事中華電信基金會 董事冠信電腦股份有限公司 總經理	無	無	無	
董事	陳文琦	2010.06.18	三年	1999.04.30	20,309,651	2.62%	22,391,389	2.63%	27,272,427	3.20%	0	0.00%	<ul style="list-style-type: none">美國加州理工學院電機碩士美商SYMPHONY 總經理	<ul style="list-style-type: none">威盛電子(股)公司 總經理兼董事財團法人宏達社會福利慈善事業基金會 董事財團法人威盛信望愛慈善基金會 董事財團法人基督教中華信望愛基金會 董事建達國際(股)公司 董事長 (法人代表)	董事長	王雪紅	配偶	
董事	賀陳旦	2010.06.18	三年	2009.06.19	0	0.00%	0	0.00%	0	0.00%	0	0.00%	<ul style="list-style-type: none">國立中興大學土木工程學士美國維吉尼亞州立大學都市及區域計畫碩士美國韓福瑞學人及紐約市立大學韓特學院進修鼎漢國際工程顧問(股)公司 總經理台北市交通局局长交通部政務次長中華電信股份有限公司 董事長	<ul style="list-style-type: none">崑鼎投資控股股份有限公司 獨立董事	無	無	無	
董事(註1)	David Bruce Yoffie	2011.06.15	三年	2011.06.15	0	0.00%	0	0.00%	0	0.00%	0	0.00%	<ul style="list-style-type: none">B.A. Brandeis UniversityM.A., Ph.D. Stanford University for academic qualificationDirector, Charles SchwabDirector, SpotfireDirector, E Ink	<ul style="list-style-type: none">Max and Doris Starr Professor at Harvard Business SchoolDirector, Intel CorporationDirector, The National Bureau of Economic ResearchDirector, MindTree Ltd.Director, Financial Engines, Inc.Director, TiVo Inc.	無	無	無	
獨立董事	林振國	2010.06.18	三年	2007.06.20	0	0.00%	0	0.00%	0	0.00%	0	0.00%	<ul style="list-style-type: none">台灣大學經濟學系畢業美國奧克拉荷馬州立大學經濟學系進修研究美國哈佛大學經濟學系進修研究財政部部長中華民國對外貿易發展協會 董事長台灣金聯資產管理公司 董事長台灣大學經濟系教授	<ul style="list-style-type: none">東海大學 董事長台灣高速鐵路(股)公司 獨立董事	無	無	無	
獨立董事	Josef Felder	2010.06.18	三年	2007.06.20	0	0.00%	133,985	0.02%	0	0.00%	0	0.00%	<ul style="list-style-type: none">Graduate of Advanced Management Program (AMP), Harvard Business School, BostonDeputy Director, CrossairChief Executive Officer, FIG (Flughafen Immobilien Gesellschaft)Chief Executive Officer, Unique (Flughafen Zurich AG)	<ul style="list-style-type: none">Independent director, Careal Holding AG, ZurichIndependent director, AMAG, ZürichIndependent director, Zingg-Lamprecht AG, ZurichIndependent director, Edelweiss Air AG, ZurichChairman, Gutsbetrieb Oetlishausen AG, HohentannenChairman, Pro Juventute, ZurichIndependent director, Luzerner Kantonalbank AG, LucerneIndependent director, Victoria Jungfrau Collection, InterlakenChairman, Flaschenpost AG, ZürichChairman, The Nuance Group	無	無	無	
監察人	威智投資(股)公司 法人代表：黎少倫	2010.06.18	三年	1999.04.30 2006.04.13	39,745,389	5.14%	43,819,290	5.14%	0	0.00%	0	0.00%	<ul style="list-style-type: none">美國加州大學材料學博士科林研發執行副總	<ul style="list-style-type: none">竹科廣播(股)公司 董事威盛電子(股)公司 副總經理財團法人基督教中華信望愛基金會 董事財團法人威盛信望愛慈善基金會 董事	無	無	無	
監察人(註1)	朱黃傑	2011.06.15	三年	2011.06.15	0	0.00%	0	0.00%	0	0.00%	0	0.00%	<ul style="list-style-type: none">加拿大多倫多大學企業管理碩士國立台灣大學法律學系法學士台灣客服科技董事及總經理台灣固網監察人台灣大哥大股份有限公司個人用戶事業群副總經理花旗銀行台北分行副總裁和信電訊協理	<ul style="list-style-type: none">財團法人威盛信望愛慈善基金會 行政長	無	無	無	

註1：2011 年股東常會增選一席董事及補選一席監察人，任期自 2011.06.15 起至 2013.06.17 止。

註2：截至 2012.04.14 停止過戶日實際持有股數。

2. 法人股東之主要股東

2012.05.10

法人股東名稱	法人股東之主要股東
威智投資股份有限公司	王雪紅

3. 主要股東為法人者其主要股東：不適用

4. 董事及監察人資料（二）

2012.05.10

		是否具有五年以上工作經驗及下列專業資格			符合獨立性情形(註1)										兼任其他公開發行公司獨立董事家數										
		條件	商務、法務、財務、會計或公司業務所須相關科系之公私立大專院校講師以上	法官、檢察官、律師、會計師或其他與公司業務所需之國家考試及格領有證書之專門職業及技術人員	商務、法務、財務、會計或公司業務所須之工作經驗										1	2	3	4	5	6	7	8	9	10	
董事長	王雪紅				✓															✓	✓	N/A			
董事	卓火土				✓				✓	✓	✓		✓	✓		✓	✓			✓	✓	N/A			
董事	陳文琦				✓															✓	✓	N/A			
董事	賀陳旦				✓		✓		✓	✓	✓	✓	✓	✓		✓	✓			✓	✓	1			
董事	David Bruce Yoffie		✓				✓		✓	✓	✓	✓	✓	✓		✓	✓			✓	✓	N/A			
獨立董事	林振國		✓		✓		✓	✓	✓	✓	✓	✓	✓	✓		✓	✓			✓	✓	1			
獨立董事	Josef Felder				✓		✓	✓	✓	✓	✓	✓	✓	✓		✓	✓			✓	✓	N/A			
監察人代表人	威智投資 黎少倫		✓		✓				✓	✓						✓	✓					N/A			
監察人	朱黃傑				✓		✓		✓	✓	✓	✓	✓	✓		✓	✓			✓	✓	N/A			

註1： 各董事、監察人於選任前二年及任職期間符合下述各條件者：

1. 非為公司或其關係企業之受僱人。
2. 非公司或其關係企業之董事、監察人(但如為公司或其母公司、公司直接及間接持有表決權之股份超過百分之五十之子公司之獨立董事者，不在此限)。
3. 非本人及其配偶、未成年子女或以他人名義持有公司已發行股份總額百分之一以上或持股前十名之自然人股東。
4. 非前三款所列人員之配偶、二親等以內親屬或五親等以內直系血親親屬。
5. 非直接持有公司已發行股份總額百分之五以上法人股東之董事、監察人或受僱人，或持股前五名法人股東之董事、監察人或受僱人。
6. 非與公司有財務或業務往來之特定公司或機構之董事（理事）、監察人（監事）、經理人或持股百分之五以上股東。
7. 非為公司或關係企業提供商務、法務、財務、會計等服務或諮詢之專業人士、獨資、合夥、公司或機構之企業主、合夥人、董事（理事）、監察人（監事）、經理人及其配偶。
8. 未與其他董事間具有配偶或二親等以內之親屬關係。
9. 未有公司法第 30 條各款情事之一。
10. 未有公司法第 27 條規定以政府、法人或其代表人當選。

（2）總經理、副總經理、協理、各部門及分支機構主管：

2012.05.10 單位：股；%

職稱	姓名	選(就)任日期	持有股份 (註)		配偶、未成年子女持有股份(註)		利用他人名義持有股份(註)		主要經(學)歷	目前兼任其他公司之職務	具配偶或二親等以內關係之經理人			
			股數	持股比率	股數	持股比率	股數	持股比率			職稱	姓名	關係	
執行長暨總經理	周永明	2004.04.30	4,150,843	0.49%	1,190,038	0.14%	0	0.00%	• 海洋學院電子工程系學士 • 迪吉多電腦伺服器平台設計處處長	• High Tech Computer Asia Pacific Pte. Ltd. 董事(法人代表) • 宏達電壹投資股份有限公司 董事長(法人代表) • High Tech Computer (H.K.) Limited 董事(法人代表) • PT. High Tech Computer Indonesia 監察人(法人代表) • HTC EUROPE CO. LTD. 董事(法人代表) • Beats Electronics, LLC 董事(法人代表) • 宏達電投資股份有限公司 董事長(法人代表) • 華達數位股份有限公司 董事長(法人代表) • HTC Philippines Corp. 董事(法人代表) • S3 Graphics Co, Ltd. 董事(法人代表) • HTC America, Inc. 董事(法人代表) • 宏達電子(蘇州)有限公司 董事	無	無	無	
研發與營運總經理	劉慶東	2006.04.24	1,640,641	0.19%	500,000	0.06%	0	0.00%	• 大同工學院電機系學士 • 迪吉多電腦協理	• 世界通全球驗證股份有限公司 董事長(法人代表) • 宏達電投資股份有限公司 董事(法人代表) • 宏達電子(蘇州)有限公司 董事長 • PT. High Tech Computer Indonesia 董事(法人代表) • 宏達通訊有限公司 董事長 • S3 Graphics Co, Ltd. 董事(法人代表) • HTC EUROPE CO. LTD. 董事(法人代表) • HTC America, Inc. 董事(法人代表) • 威宏電子(上海)有限公司 董事 • High Tech Computer Asia Pacific Pte. Ltd. 董事(法人代表) • 宏達電壹投資股份有限公司 董事(法人代表) • HTC Philippines Corp. 董事(法人代表) • HTC (Thailand) Limited 董事(法人代表) • HTC HK, Limited 董事(法人代表) • 艾齊迪電子(上海)有限公司 執行董事 • HTC Belgium BVBA/SPRL 董事(法人代表) • HTC NIPPON Corporation 董事(法人代表)	無	無	無	
財務長	張嘉臨	2012.04.16	0	0.00%	0	0.00%	0	0.00%	• 美國普林斯頓大學電機工程學博士 • 美國賓州大學華頓商學院企業管理碩士 • 美商高盛投資銀行合夥人 • 美國摩托羅拉工程師	• HTC Holding Cooperatief U.A. 董事(法人代表) • Dashwire, Inc. 董事(法人代表) • HTC America Content Services, Inc. 董事(法人代表) • 宏達電壹投資股份有限公司 董事(法人代表) • Saffron Digital Limited 董事(法人代表) • Beats Electionics, LLC 董事(法人代表)	• HTC America Holding, Inc. 董事(法人代表) • Inquisitive Minds, Inc. 董事(法人代表) • 宏達電投資股份有限公司 董事(法人代表) • Saffron Media Group Limited 董事(法人代表) • Saffron Digital Inc. 董事(法人代表) • HTC Luxembourg Sar. l. 董事(法人代表)	無	無	無
全球業務暨行銷總經理	Jason Mackenzie	2007.09.26	93,729	0.01%	0	0.00%	0	0.00%	• 美國波音特洛瑪基督大學企業管理學士 • 美國Siemens Communications副總	• HTC Communication Canada, Ltd. 董事(法人代表)	• Beats Electronics, LLC 董事(法人代表)	無	無	無
營運長	Matthew Costello	2010.11.01	50,000	0.01%	0	0.00%	0	0.00%	• 美國杜肯大學經濟系學士 • Sony Ericsson全球營運暨企業發展與規劃副總經理 • 安達信會計師事務所常務董事暨供應鏈副總經理	• Beats Electronics, LLC 董事(法人代表)		無	無	無
研發長	陳文俊	2007.05.08	345,273	0.04%	50,901	0.01%	0	0.00%	• 聯合工專電子工程系 • 迪吉多電腦主任工程師	• 宏達通訊科技(上海)有限公司 董事長		無	無	無
品牌行銷長	王景弘	2007.05.08	43,730	0.01%	0	0.00%	0	0.00%	• 哈佛大學商學院企業管理碩士 • Quickdot Corporation執行長	• 華達數位股份有限公司 董事(法人代表)		無	無	無
產品長	小寺康司	2010.05.03	66,947	0.01%	0	0.00%	0	0.00%	• 日本Keio University法律系學士 • Sony Ericsson副總經理暨行銷長 • Mitsubishi Electric Telecom Europe 行銷長	無		無	無	無
法務長	雷憶瑜	2007.05.08	97,798	0.01%	5,868	0.00%	0	0.00%	• 美國賓州大學法學碩士 • 台灣大學法學碩士 • 博仲法律事務所合夥律師 • 連邦法律事務所合夥律師	• S3 Graphics Co, Ltd. 董事(法人代表)		無	無	無
副總經理	劉筠棋	2012.04.24	0	0.00%	0	0.00%	0	0.00%	• 奧克拉荷馬市大學行銷管理碩士 • 奧克拉荷馬市大學企業管理學士 • 台灣杜邦人力資源處長 • 英特爾亞太科技有限公司亞洲區人力資源策略夥伴經理 • 必爾斯藍基股份有限公司人力資源經理	無				
副總經理	王慶賢	2001.03.12	119,448	0.01%	0	0.00%	0	0.00%	• 密西根州立大學企業管理碩士 • RCA生產事業副總經理	• 威宏電子(上海)有限公司 董事長 • 宏達通訊有限公司 董事	• 宏達電子(蘇州)有限公司 董事	無	無	無
副總經理	Georges Boulloy	2010.12.01	44,200	0.01%	0	0.00%	0	0.00%	• 法國Ecole des Mines碩士 • Sony Ericsson台北副總經理 • 廣達電腦無線事業部資深副總經理	無		無	無	無

（接次頁）

(承前頁)														
職稱	姓名	選(就)任日期	持有股份(註)		配偶、未成年子女持有股份(註)		利用他人名義持有股份(註)		主要經(學)歷	目前兼任其他公司之職務	具配偶或二親等以內關係之經理人			
			股數	持股比率	股數	持股比率	股數	持股比率			職稱	姓名	關係	
副總經理	Gregory Fisher	2011.02.21	10,000	0.00%	0	0.00%	0	0.00%	• 美國楊百翰大學經濟系學士 • Intel Technology Asia Pte. Ltd.處長 • Intel Corporation 處長	無		無	無	無
副總經理	陳學群	2004.04.01	54,006	0.01%	266	0.00%	0	0.00%	• 交通大學電子計算機工程碩士 • 友立資訊董事長兼總經理 • 友笙資訊董事長兼總經理	• 宏達通訊科技(上海)有限公司 董事		無	無	無
副總經理	謝文瑞	2008.06.01	16,000	0.00%	0	0.00%	0	0.00%	• 國立台灣大學資訊工程碩士 • 華碩副理	• 世界通全球驗證股份有限公司 董事(法人代表)		無	無	無
創新研發工程副總經理	林信芳	2008.06.01	55,250	0.01%	0	0.00%	0	0.00%	• 美國德州大學電機工程碩士 • 迪吉多電腦邏輯研發主管	無		無	無	無
副總經理	劉萬賢	2008.06.01	85,675	0.01%	0	0.00%	0	0.00%	• 國立台灣科技大學電子工程碩士 • HTC WM系統策劃部處長	無		無	無	無
副總經理	林淇源	2007.05.08	86,302	0.01%	872	0.00%	0	0.00%	• 國立台灣科技大學電子工程系學士 • 迪吉多電腦協理	• 世界通全球驗證股份有限公司 董事(法人代表)		無	無	無
副總經理	王志華	2008.06.01	46,000	0.01%	0	0.00%	0	0.00%	• 美國Azusa Pacific University資訊科學碩士 • 友笙資訊副總	無		無	無	無
副總經理	簡志霖	2011.04.01	40,000	0.00%	1,000	0.00%	0	0.00%	• 實踐大學工業設計系碩士 • 普立爾科技 設計工程師	無		無	無	無
副總經理	陳及幼	2009.02.10	14,450	0.00%	0	0.00%	0	0.00%	• 政治大學會計研究所碩士 • 台積電處長 • 光寶電子主計處處長	• 世界通全球驗證股份有限公司 監察人(法人代表) • 宏達通訊科技(上海)有限公司 監察人 • 威宏電子(上海)有限公司 監察人	• HTC America Innovation, Inc. 董事(法人代表) • 艾齊迪電子(上海)有限公司 監察人	無	無	無
副總經理	王文淵	2009.03.10	8,140	0.00%	0	0.00%	0	0.00%	• 東海大學企管所碩士 • 和通國際副總	• 宏達電投資股份有限公司 監察人(法人代表) • HTC (Australia and New Zealand) PTY LTD 董事(法人代表) • HTC Malaysia Sdn. Bhd. 董事(法人代表) • HTC Nordic ApS 董事(法人代表) • HTC Poland sp zo.o. 董事(法人代表) • HTC Norway AS. 董事(法人代表) • HTC Communication Sweden AB 董事(法人代表) • HTC NIPPON Corporation 董事(法人代表) • 華達數位股份有限公司 監察人(法人代表)	• 宏達電壹投資股份有限公司 監察人(法人代表) • HTC India Private Limited 董事(法人代表) • HTC Belgium BVBA/SPRL 董事(法人代表) • HTC Iberia S.L.U. 董事(法人代表) • HTC Communication Canada, Ltd. 董事(法人代表) • HTC RUS LLC. 董事(法人代表) • One & Company Design, Inc. 董事(法人代表) • 宏達通訊有限公司 監察人	無	無	無
處長	鄭昭義	2009.02.09	13,000	0.00%	0	0.00%	0	0.00%	• 美國康乃爾大學電機工程碩士 • 清華大學電機工程學士 • 美商高盛投資銀行執行董事 • Marvell Semiconductor Inc.資深行銷長 • Inprocomm Inc.銷售行銷副總	無		無	無	無
歐洲、中東暨非洲區總經理	Florian Seiche	2007.05.08	127,959	0.02%	0	0.00%	0	0.00%	• 德國科隆大學經濟系博士 • 德國科隆大學經濟系碩士 • 英國倫敦Orange Group協理	• HTC France Corporation President(法人代表) • HTC Italia SRL 董事(法人代表) • HTC Iberia S.L.U. 董事(法人代表) • HTC Norway AS. 董事(法人代表) • HTC Communication Sweden AB 董事(法人代表) • HTC South Eastern Europe Limited Liability Company Administrator(法人代表)	• HTC Nordic ApS 董事(法人代表) • HTC Germany GmbH 董事(法人代表) • HTC Poland sp zo.o. 董事(法人代表) • HTC RUS LLC. 董事(法人代表)	無	無	無
北亞區總經理	董俊良	2007.07.01	121,858	0.01%	0	0.00%	0	0.00%	• 逢甲大學土木工程學系學士 • 多普達執行長	• HTC Innovation Limited 董事長(法人代表)	• 宏達通訊有限公司 董事	無	無	無
宏達通訊中國區總裁	任偉光	2011.03.17	12,750	0.00%	0	0.00%	0	0.00%	• 香港中文大學電子系學士 • LG Electronics (China) Co., Ltd.手機通訊事業副總經理、總經理 • Eternal Asia Supply Chain Management Ltd.執行副總 • Motorola (China) Electronics Ltd.手機設備事業副總經理、總經理	無		無	無	無

註：截至 2012.04.14 停止過戶日實際持有股數。(含保留運用決定權信託股數)

(三) 最近年度支付董事、監察人、總經理及副總經理之酬金

1. 董事（含獨立董事）之酬金

		2011年度；單位：新台幣仟元																						
職稱	姓名	董事酬金								A、B、C及D等四項總額占稅後純益之比例(%) (註7)		兼任員工領取相關酬金								A、B、C、D、E、F及G等七項總額占稅後純益之比例(%) (註7)		有無領取來自子公司以外轉投資事業酬金 (註9)		
		報酬(A)(註1)		退職退休金(B)		盈餘分配之酬勞(C)(註2)		業務執行費用(D)(註3)				薪資、獎金及特支費等(E)(註4)		退職退休金(F)		盈餘分配員工紅利(G)(註5)		員工認股權憑證得認購股數(H) (註6)						
		合併報表本公司	合併報表內所有公司(註8)	合併報表本公司	合併報表內所有公司(註8)	合併報表本公司	合併報表內所有公司(註8)	合併報表本公司	合併報表內所有公司(註8)	合併報表本公司	合併報表內所有公司(註8)	合併報表本公司	合併報表內所有公司(註8)	現金紅利金額	股票紅利金額	現金紅利金額	股票紅利金額	合併報表本公司	合併報表內所有公司(註8)	合併報表本公司	合併報表內所有公司(註8)			
董事長	王雪紅																							
董事	卓火土																							
董事	陳文琦																							
董事	賀陳旦	25,780	25,780	0	0	0	0	0	0	0.04%	0.04%	0	0	0	0	0	0	0	0	0	0	0.04%	0.04%	無
董事(註10)	David Bruce Yoffie																							
獨立董事	林振國																							
獨立董事	Josef Felder																							

註1：係指最近年度董事之報酬(包括董事薪資、職務加給、離職金、各種獎金、獎勵金等等)。

註2：係填列最近年度盈餘分配議案股東會前經董事會通過擬配發之董事酬勞金額。

註3：係指最近年度董事之相關業務執行費用(包括車馬費、特支費、各種津貼、宿舍、配車等實物提供等等)。

註4：係指最近年度董事兼任員工（包括兼任總經理、副總經理、其他經理人及員工）所領取包括薪資、職務加給、離職金、各種獎金、獎勵金、車馬費、特支費、各種津貼、宿舍、配車等實物提供等等。

註5：係指最近年度董事兼任員工（包括兼任總經理、副總經理、其他經理人及員工）取得員工紅利（含股票紅利及現金紅利）者，應揭露最近年度盈餘分配議案股東會前經董事會通過擬議配發員工紅利金額，若無法預估者則按去年實際配發金額比例計算今年擬議配發金額。

註6：係指截至年報刊印日止董事兼任員工（包括兼任總經理、副總經理、其他經理人及員工）取得員工認股權憑證得認購股數(不包括已執行部分)。

註7：稅後純益係指最近年度2011年之稅後純益 NTD 61,975,796 仟元(個體財報)，NTD 62,299,048 仟元(合併財報)。

註8：係指合併報表內所有公司(包括本公司)給付本公司董事各項酬金之總額。

註9：酬金係指本公司董事擔任子公司以外轉投資事業之董事、監察人或經理人等身分所領取之報酬、酬勞、員工紅利及業務執行費用等相關酬金。

註10：於 2011.06.15 就任董事。

* 本表所揭露酬金內容與所得稅法之所得概念不同，故本表目的係作為資訊揭露之用，不作課稅之用。

酬金級距表

給付本公司各個董事酬金級距	董事姓名		前四項酬金總額(A+B+C+D)		前七項酬金總額(A+B+C+D+E+F+G)	
	本公司	合併報表內所有公司	本公司	合併報表內所有公司	本公司	合併報表內所有公司
低於2,000,000元	王雪紅、陳文琦	王雪紅、陳文琦	王雪紅、陳文琦	王雪紅、陳文琦	王雪紅、陳文琦	王雪紅、陳文琦
2,000,000元（含）～5,000,000元（不含）	卓火土、賀陳旦、林振國	卓火土、賀陳旦、林振國	卓火土、賀陳旦、林振國	卓火土、賀陳旦、林振國	卓火土、賀陳旦、林振國	卓火土、賀陳旦、林振國
5,000,000元（含）～10,000,000元（不含）	Josef Felder、David Bruce Yoffie	Josef Felder、David Bruce Yoffie	Josef Felder、David Bruce Yoffie	Josef Felder、David Bruce Yoffie	Josef Felder、David Bruce Yoffie	Josef Felder、David Bruce Yoffie
10,000,000元（含）～15,000,000元（不含）	-	-	-	-	-	-
15,000,000元（含）～30,000,000元（不含）	-	-	-	-	-	-
30,000,000元（含）～50,000,000元（不含）	-	-	-	-	-	-
50,000,000元（含）～100,000,000元（不含）	-	-	-	-	-	-
100,000,000元以上	-	-	-	-	-	-
總計	7	7	7	7	7	7

2. 監察人之酬金

2011年度；單位：新台幣仟元

職稱	姓名	監察人酬金								A、B、C及D等四項總額占稅後純益之比例(%) (註4)		有無領取來自子公司以外轉投資事業酬金(註6)
		報酬(A)(註1)		退職退休金(B)		盈餘分配之酬勞(C)(註2)		業務執行費用(D)(註3)				
		本公司	合併報表內所有公司(註5)	本公司	合併報表內所有公司(註5)	本公司	合併報表內所有公司(註5)	本公司	合併報表內所有公司(註5)			
監察人(註7)	朱黃傑											
監察人	威智投資(股)公司代表人：黎少倫	3,694	3,694	0	0	0	0	0	0	0.006%	0.006%	無
監察人(註8)	歐陽家立											
監察人(註9)	柯柏成											

註1：係指最近年度監察人之報酬(包括監察人薪資、職務加給、離職金、各種獎金、獎勵金等等)。

註2：係填列最近年度盈餘分配議案股東會前經董事會通過擬配發之監察人酬勞金額。

註3：係指最近年度給付監察人之相關業務執行費用(包括車馬費、特支費、各種津貼、宿舍、配車等實物提供等等)。

註4：稅後純益係指最近年度 2011 年之稅後純益 NTD 61,975,796 仟元(個體財報)，NTD 62,299,048 仟元(合併財報)。

註5：係指合併報表內所有公司(包括本公司)給付本公司監察人各項酬金之總額。

註6：酬金係指本公司監察人擔任子公司以外轉投資事業之董事、監察人或經理人等身分所領取之報酬、酬勞、員工紅利及業務執行費用等相關酬金。

註7：於 2011.06.15 就任監察人。

註8：於 2012.05.07 辭任監察人。

註9：於 2011.04.20 辭任監察人。

* 本表所揭露酬金內容與所得稅法之所得概念不同，故本表目的係作為資訊揭露之用，不作課稅之用。

酬金級距表

給付本公司各個監察人酬金級距

監察人姓名	
前四項酬金總額(A+B+C+ D)	
本公司	合併報表內所有公司
朱黃傑、威智投資(股)公司、黎少倫、歐陽家立、柯柏成	朱黃傑、威智投資(股)公司、黎少倫、歐陽家立、柯柏成
-	-
-	-
-	-
-	-
-	-
-	-
-	-
-	-
5	5

3. 總經理及副總經理之酬金

2011年度；單位：新台幣仟元

職稱	姓名	薪資(A)(註1)		退職退休金(B) (註2)		獎金及特支費等(C)(註3)		盈餘分配之員工紅利金額(D)(註4)				A、B、C及D等四項總額占稅後純益之比例(％)(註6)		取得員工認股權憑證數額(註5)		有無領取來自子公司以外轉投資事業酬金(註8)
		本公司	合併報表內所有公司(註7)	本公司	合併報表內所有公司(註7)	本公司	合併報表內所有公司(註7)	本公司		合併報表內所有公司(註7)		本公司	合併報表內所有公司(註7)	本公司	合併報表內所有公司(註7)	
								現金紅利金額	股票紅利金額	現金紅利金額	股票紅利金額					
執行長暨總經理	周永明															
研發與營運總經理	劉慶東															
全球業務暨行銷總經理	Jason Mackenzie															
營運長	Matthew Costello															
研發長	陳文俊															
品牌行銷長	王景弘															
產品長	小寺康司															
法務長	雷憶瑜															
副總經理	王慶賢															
副總經理	Georges Boulloy															
副總經理(註9)	Gregory Fisher															
副總經理	陳學群															
副總經理	謝文瑞															
創新研發工程副總	林信芳															
副總經理	劉萬賢															
副總經理	林淇源															
副總經理	王志華	74,663.05	133,582.51	2,535.51	3,365.63	67,281.87	134,923.82	預估數 1,085,795.53	0	預估數 1,085,795.53	0	1.99%	2.18%	0	0	無
副總經理(註10)	簡志霖															
副總經理	陳及幼															
副總經理	王文淵															
歐洲、中東暨非洲區總經理	Florian Seiche															
北亞區總經理	董俊良															
宏達通訊中國區總裁(註11)	任偉光															
副總經理(註12)	周佩徽															
副總經理(註13)	王湘君															
創意長(註14)	Horace Luke															
副總經理(註15)	Shashi Fernando															
財務長(註16)	容覺生															
資訊長(註17)	周咸誠															
策略長(註18)	Ronald Allen Louks															

註1：係填列最近年度總經理及副總經理薪資、職務加給、離職金。

註2：此為依法提繳之退休金。

註3：係填列最近年度總經理及副總經理各種獎金、獎勵金、車馬費、特支費、各種津貼、宿舍、配車等實物提供及其他報酬金額。

註4：係填列最近年度盈餘分配議案股東會前經董事會通過擬配發總經理及副總經理之員工紅利金額（含股票紅利及現金紅利），因 2011 年度員工紅利配發名單尚未決定，故係按去年實際配發金額比例計算今年擬配發金額預估值數。

註5：係指截至年報刊印日止總經理及副總經理取得員工認股權憑證得認購股數（不包括已執行部分）。

註6：稅後純益係指最近年度 2011 年之稅後純益 NTD 61,975,796 仟元（個體財報），NTD 62,299,048 仟元（合併財報）。

註7：係指合併報表內所有公司（包括本公司）給付本司總經理及副總經理各項酬金之總額。

註8：酬金係指本公司總經理及副總經理擔任子公司以外轉投資事業之董事、監察人或經理人等身分所領取之報酬、酬勞、員工紅利及業務執行費用等相關酬金。

註9：於2011.02.21就任副總經理。

註10：於2011.04.01就任副總經理。

註11：於2011.03.17就任宏達通訊中國區總裁。

註12：於 2011.03.17 解任副總經理。

註13：於 2011.10.28 解任副總經理。

註14：於 2011.04.30 解任創意長。

註15：於 2011.05.08 就任副總經理，2011.12.22 解任副總經理。

註16：於 2012.04.16 解任財務長。

註17：於 2012.03.16 解任資訊長。

註18：於 2012.02.14 解任策略長。

註19：此表名單列示係以 2011 年度曾就任或 2011.12.31 止為總經理及副總經理者。

* 本表所揭露酬金內容與所得稅法之所得概念不同，故本表目的係作為資訊揭露之用，不作課稅之用。

給付本公司各個總經理及副總經理酬金級距	總經理及副總經理姓名	
	本公司(註)	合併報表內所有公司(註)
低於2,000,000元	無	無
2,000,000元（含）～5,000,000元（不含）	容覺生、周佩徽、王湘君、周咸誠	容覺生、周佩徽、王湘君、周咸誠、Horace Luke
5,000,000元（含）～10,000,000元（不含）	無	Ronald Allen Louks
10,000,000元（含）～15,000,000元（不含）	無	無
15,000,000元（含）～30,000,000元（不含）	林淇源、雷憶瑜、陳及幼、王文淵、簡志霖、Georges Boulloy	林淇源、雷憶瑜、陳及幼、王文淵、簡志霖、小寺康司、任偉光、Gregory Fisher、Georges Boulloy
30,000,000元（含）～50,000,000元（不含）	王慶賢、王景弘、陳學群、劉萬賢、林信芳、謝文瑞、王志華、Matthew Costello	王慶賢、王景弘、陳學群、劉萬賢、林信芳、謝文瑞、王志華、Shashi Fernando、Matthew Costello
50,000,000元（含）～100,000,000元（不含）	陳文俊、董俊良	陳文俊、董俊良、Florian Seiche
100,000,000元以上	周永明、劉慶東	周永明、劉慶東、Jason Mackenzie
總計	22	30

註：因 2011 年度員工紅利配發名單尚未決定，故係按去年實際配發金額計算今年擬配發金額預估數。此表名單列示係以 2011 年度曾就任或 2011.12.31 止為總經理及副總經理者。

4. 配發員工紅利之經理人姓名及配發情形

2011年度；單位：新台幣仟元						
職稱	姓名	股票紅利金額 (註1)	現金紅利金額 (註1)	總計(註1)	總額占稅後純益之比例(％)(註3)	
經理人	執行長暨總經理	周永明				
	研發與營運總經理	劉慶東				
	全球業務暨行銷總經理	Jason Mackenzie				
	營運長	Matthew Costello				
	研發長	陳文俊				
	品牌行銷長	王景弘				
	產品長	小寺康司				
	法務長	雷憶瑜				
	副總經理	王慶賢				
	副總經理	Georges Boulloy				
	副總經理(註4)	Gregory Fisher				
	副總經理	陳學群	預估數	預估數		
	副總經理	謝文瑞	0	1,133,004.03	1,133,004.03	1.83%
	創新研發工程副總	林信芳				
	副總經理	劉萬賢				
	副總經理	林淇源				
	副總經理	王志華				
	副總經理(註5)	簡志霖				
	副總經理	陳及幼				
	副總經理	王文淵				
	歐洲、中東暨非洲區總經理	Florian Seiche				
	北亞區總經理	董俊良				
	宏達通訊中國區總裁(註6)	任偉光				
	處長	鄭昭義				

註1：係填列最近年度盈餘分配股東會前經董事會通過擬議配發經理人之員工紅利金額（含股票紅利及現金紅利），因 2011 年度員工紅利配發名單尚未決定，故係按去年實際配發金額比例計算今年擬配發金額預估數，預估配發之經理人名單係以 2011.12.31 前為經理人且於年報刊印日止係在職者。

註2：經理人之適用範圍，依據本會九十二年三月二十七日台財證三字第〇九二〇〇〇一三〇一號函令規定，其範圍如下：

- (1)總經理及相當等級者
- (2)副總經理及相當等級者
- (3)協理及相當等級者
- (4)財務部門主管
- (5)會計部門主管
- (6)其他有為公司管理事務及簽名權利之人

註3：稅後純益係指最近年度 2011 年之稅後純益 NTD 61,975,796 仟元。

註4：於2011.02.21就任副總經理。

註5：於2011.04.01就任副總經理。

註6：於2011.03.17就任宏達通訊中國區總裁。

（4）分別比較說明本公司及合併報表所有公司於最近二年度支付本公司董事、監察人、總經理及副總經理酬金總額占稅後純益比例之分析並說明給付酬金之政策、標準與組合、訂定酬金之程序、與經營績效及未來風險之關聯性。

1. 本公司於最近二年度支付本公司董事、監察人、總經理及副總經理酬金總額占稅後純益比例之分析

職稱	酬金總額占稅後純益比例				增(減)比例	
	2011年度 本公司	2011年度 合併報表內 所有公司	2010年度 本公司	2010年度 合併報表內 所有公司	本公司	合併報表內 所有公司
董事	0.04%	0.04%	0.05%	0.05%	-0.01%	-0.01%
監察人	0.006%	0.006%	0.01%	0.01%	-0.004%	-0.004%
總經理及副總經理	1.99%(註1)	2.18%(註1)	4.21% (註2)	4.57% (註2)	-2.22%	-2.39 %

註1：截至年報刊印日止，本次員工紅利配發名單尚未決定，故2011年度酬金總額中有關員工紅利金額係按去年實際配發金額比例計算今年擬配發金額預估數。

註2：2010 年度酬金總額中有關股票紅利金額依本公司2011年股東常會前一日（2011.06.14）收盤價 NTD1,150 並考量除權除息影響之金額每股 NTD1,060 計算。

2. 本公司薪資報酬政策以支持公司策略、營運目標與依據個別績效差異化獎酬為設計方向。本公司於給付酬金時則會參考市場水準與個人績效給予合理報酬，以確保激勵本公司員工為公司長期目標作出貢獻。本公司除了固定獎金外（如台灣兩個月月薪等）之獎金發放，若依據公司營運表現另有特別獎金發放，則將提案交付董事會決議核准。

2. 公司治理運作情形

(1) 董事會運作情形

最近年度董事會開會 10 次，董事監察人出席情形如下：

職稱	姓名	實際出席(列)席次數 B	委託出席次數	實際出席(列)席率(%)【B/A】	備註
董事長	王雪紅	9	1	90%	
董事	陳文琦	9	1	90%	
董事	卓火土	9	1	90%	
董事	賀陳旦	10	0	100%	
董事	David Bruce Yoffie	2	4	33.33%	2011.06.15 股東會增選一席董事後新任
獨立董事	林振國	10	0	100%	
獨立董事	Josef Felder	4	6	40%	
監察人	威智投資法人代表：黎少倫	10	0	100%	
監察人	朱黃傑	5	0	83.33%	2011.06.15 股東會補選一席監察人後新任
監察人	歐陽家立	0	0	0%	於 2012.05.07 解任
監察人	柯柏成	2	0	100.00%	於 2011.04.20 解任

其他應記載事項：

1. 本公司最近年度董事會並未有經獨立董事反對或保留意見且有紀錄或書面聲明之董事會議決事項。

2. 董事對利害關係議案迴避之執行情形

- (1) 董事：王雪紅、陳文琦

議案內容：討論本公司與關係人 S3 Graphics Co., Ltd. 及S3 Graphics, Inc. (“S3G”) 專利訴訟合作之相關事項。

應利益迴避原因以及參與表決情形：王雪紅董事長及陳文琦董事因係本案交易對象 S3 Graphics Co., Ltd. 及 S3 Graphics, Inc. 之關係人，故於此議案主動利益迴避未參與討論決議。
- (2) 董事：王雪紅、陳文琦

議案內容：討論本公司為取得 S3 Graphics Co, Ltd. 所有關鍵繪圖技術之專利權利，擬透過增資子公司 HTC Investment One (BVI) Corporation 美金三億元，以支應其向關係人 VIABase Co., Ltd. 及 WTI Investment International, Ltd. 取得 S3 Graphics Co, Ltd. 100% 股權案。

應利益迴避原因以及參與表決情形：王雪紅董事長及陳文琦董事因係本案交易對象 VIABase Co., Ltd. 及 WTI Investment International, Ltd. 之關係人，故於此議案主動利益迴避未參與討論決議，其出具委託書所代表之表決權不予計入。
- (3) 董事：卓火土

議案內容：擬請同意提撥新台幣參億元整捐贈財團法人宏達文教基金會及財團法人宏達社會福利慈善事業基金會。

應利益迴避原因以及參與表決情形：卓火土董事因係本案捐贈對象財團法人宏達文教基金會及財團法人宏達社會福利慈善事業基金會之董事長，故於此議案主動利益迴避未參與討論決議。
- (4) 董事：卓火土、林振國

議案內容：提報本公司「薪資報酬委員會」組織成員之委任及薪酬案。

應利益迴避原因以及參與表決情形：董事卓火土與獨立董事林振國因係本案提名候選人，故於此議案主動利益迴避未參與討論決議。

3. 當年度及最近年度加強董事會職能之目標與執行情形評估

- (1) 本公司於 2010 年度董監事屆期改選時，依證交法規定選任獨立董事二名，以持續健全公司治理，強化董事之獨立性與功能及提升董事會運作效能。於 2008 年即完成訂定之“公司治理準則”，則確保董事會有獨立監督公司營運之權利，以達成各項對股東及社會負責的公司決策。

- (2) 本公司並依據 2011 年 3 月 18 日行政院金融監督管理委員會金管證發字第 1000009747 號令發布「股票上市或於證券商營業處所買賣公司薪資報酬委員會設置及行使職權辦法」之規定，訂定本公司「薪資報酬委員會組織規程」，並依照新訂定之「薪資報酬委員會組織規程」委任獨立董事林振國先生、董事卓火土先生及獨立專業人士張孝威先生擔任本公司「薪資報酬委員會」之委員。薪資報酬委員會之職能係以專業客觀之地位，就本公司董事、監察人及經理人之薪資報酬政策及制度予以評估，並向董事會提出建議，以供其決策之參考。

- (3) 目前於完成設置審計委員會前係由監察人會議代為執行大部份審計委員會之職能，如依據證交法第十四之五條規定，逐步將應經審計委員會決議之事項先行提交監察人會議審核無意見後再提交董事會討論決議。另外定期每季召開監察人會議針對財務、法務及內部稽核等重要事項向監察人報告，其中並就財務報表各項備抵、準備科目提列基礎原則及允當性與監察人及簽證會計師共同審核，以提升本公司財務報表之允當性表達。

- (4) 本公司近年來亦致力於提昇資訊揭露之即時性及透明度，除依規定將財務業務相關重要資訊於公開資訊觀測站即時公開揭露外，並定時每季召開線上法說會以使投資人能即時了解公司每季之營運業績資訊。另外本公司投資人關係網站亦於 2008 年 12 月改版增加公司治理專區及財務資訊揭露內容，以加強公司網站相關資訊之充份揭露以方便投資人能更即時獲取公司重要財務業務之資訊以及了解公司治理運作情形。第六屆證基會資訊評鑑本公司首次榮獲評等 A+ 級，連續三屆證基會資訊揭露評鑑本公司皆獲得評等 A+ 級，其中第七屆更榮獲評等 A+ 級前十名上市櫃公司接受頒獎表揚，自第五屆起連續四屆評鑑結果皆列為自願性揭露資訊較透明者之上市櫃公司。

(2) 監察人參與董事會運作情形

最近年度董事會開會 10 次，列席情形如下：

職稱	姓名	實際列席次數 B	實際列席率(%)【B/A】	備註
監察人	威智投資法人代表：黎少倫	10	100%	
監察人	朱黃傑	5	83.33%	2011.06.15股東會補選一席監察人後新任
監察人	歐陽家立	0	0%	於2012.05.07解任
監察人	柯柏成	2	100.00%	於2011.04.20解任

其他應記載事項：

1. 監察人之組成及職責：
本公司目前設置監察人，並以監察人會議代為執行大部份審計委員會之職能。

- (1) 監察人與公司員工及股東之溝通情形（例如溝通管道、方式等）。
本公司監察人可透過監察人會議、董事會、股東會及稽核報告等管道，與公司之經營階層主管、股東溝通。
- (2) 監察人與內部稽核主管及會計師之溝通情形（例如就公司財務、業務狀況進行溝通之事項、方式及結果等）。
本公司監察人可透過定期每季召開之監察人會議，與公司財務、法務及內部稽核主管溝通，以就風險控管、重大訴訟風險評估、及內部稽核報告等與監察人報告，使監察人充分了解公司風險評估及控管狀況。
基於會計政策之穩健保守原則，本公司定期就每季財務報表重要會計科目之各項備抵、準備科目有關提列基礎原則及評估帳列估計金額之合理性與監察人及簽證會計師共同審核，以確保各項備抵、準備科目於財務報表之合理及允當性表達。另針對本公司目前潛在之智慧財產權相關風險均已合理評估並提列準備金，以降低對本公司財務業務與營運之重大影響。
本公司每季並定期安排監察人與簽證會計師單獨會談，有關年度會計師財報簽證公費及簽證會計師之獨立性亦先提交監察人審核無意見後再送董事會決議。
在 2011 年，本公司經營階層持續重視與支持公司治理，總部積極檢討子公司監理流程並建置全球性政策，各部門以風險為導向不斷進行內部控制流程的改善；關於內部控制自行評估方面，本公司為使內部控制制度聲明書更為具體與透明，要求各部門評估重要控制點之設計及執行有效性以完成內部控制自我檢查，並據以出具部門別內部控制制度聲明書，本公司依據各部門內部控制自行評估結果出具內部控制制度聲明書。

2. 監察人列席董事會如有陳述意見，應敘明董事會日期、期別、議案內容、董事會決議結果以及公司對監察人陳述意見之處理。
本公司定期於每季董事會之前召開監察人會議，針對財務、法務及內部稽核等重要事項向監察人報告，並由監察人出具每季監察人報告予董事會。另亦就重要關係人交易先行提交監察人會議審核無意見後再提交董事會討論決議。本公司最近年度董事會並未有經監察人陳述異議意見之董事會決議事項。

（3）公司治理運作情形及其與上市上櫃公司治理實務守則差異情形及原因

項目	運作情形	與上市上櫃公司治理實務守則差異情形及原因
1. 公司股權結構及股東權益		
（1）公司處理股東建議或糾紛等問題之方式	• 為確保股東權益，本公司設有發言人及代理發言人以妥善處理股東建議、疑義及糾紛事項。	無。
（2）公司掌握實際控制公司之主要股東及主要股東之最終控制者名單之情形	• 本公司定期依據股務代理於公司辦理停止過戶日時，所提供之股東名冊掌握實際控制公司之主要股東及主要股東之最終控制者名單。並依規定定期揭露持股超過百分之十之股東有關質押、股權增減變動等情形。	無。
（3）公司建立與關係企業風險控管機制及防火牆之方式	• 本公司與關係企業間之人員、資產及財務之管理權責係明確化，並確實辦理風險評估及建立適當之防火牆。就與關係企業間之業務往來，則本於公平合理之原則，並遵循訂定之「特定公司、集團企業及關係人交易作業程序」及內部控制等相關管理辦法處理。對於簽約事項明確訂定價格條件與支付方式，並杜絕非常規交易情事及嚴禁利益輸送情事。另外就董事、經理人之競業行為則依法提請股東會、董事會決議通過解除競業禁止行為。	無。
2. 董事會之組成及職責		
（1）公司設置獨立董事之情形	• 本公司於 2010 年股東常會董監屆期改選時,依證交法規定選任設置二席獨立董事，且獨立董事席次亦超過董事席次之五分之一。	無。
（2）定期評估簽證會計師獨立性之情形	• 本公司於 2008 年起改由監察人定期每年審核及評估簽證會計師之獨立性，並於提案董事會討論更換簽證會計師前，先將會計師相關個人學經歷資料提交監察人會議並安排監察人與會計師面談以審核及評估獨立性資格。	無。
3. 建立與利害關係人溝通管道之情形	• 本公司於企業網站設有“聯絡我們”包括電話及電子郵件之詳細聯絡資訊，另亦設有發言人電子信箱及投資人電子信箱由專人負責處理，以方便不同主體（含利害關係人）視不同狀況能有與公司溝通之管道。	無。
4. 資訊公開		
（1）公司架設網站，揭露財務業務及公司治理資訊之情形	• 本公司已架設中英文公司企業網站，其中於投資人關係項下揭露相關財務業務及公司治理資訊，另有關產品業務資訊則可參考企業網站其他揭露之資訊。	無。
（2）公司採行其他資訊揭露之方式（如架設英文網站、指定專人負責公司資訊之蒐集及揭露、落實發言人制度、法人說明會過程放置公司網站等）	• 本公司已架設中英文投資人關係網站，並指定專人負責即時更新公司網站資訊之蒐集及揭露內容、指定本公司發言人為財務長張嘉臨，並設有發言人電子信箱由專人負責處理以落實發言人制度、每季召開線上法說會並於會後將法人說明會過程錄音及簡報放置公司網站等。	無。
5. 公司設置提名、薪酬或其他各類功能性委員會之運作情形	• 本公司依 2011 年 3 月 18 日行政院金融監督管理委員會金管證發字第 1000009747 號令發布「股票上市或於證券商營業處所買賣公司薪資報酬委員會設置及行使職權辦法」之規定，經 2011 年 12 月 22 日董事會決議訂定「薪資報酬委員會組織規程」，並通過委任獨立董事林振國先生、董事卓火土先生及獨立專業人士張孝威先生擔任本公司「薪資報酬委員會」之委員。	無。
6. 本公司已於 2008 年訂定“公司治理準則”規定，其內容除參照「上市上櫃公司治理實務守則」外，並參酌國內外公司治理績效卓著公司所訂定之公司治理辦法與公司治理實務運作，加以擬定本公司之“公司治理準則”，以確保董事會有獨立監督公司營運之權利，並達成各項對股東及社會負責的公司決定。		
7. 其他有助於瞭解公司治理運作情形之重要資訊		
（1）員工權益與雇員關懷	• 公司制訂「員工行為準則」，作為員工在執行公司營運活動時之指引與規範。所有公司及各分公司、子公司之員工不論其職位、職級及所在地均應遵守此倫理標準。以杜絕公司內外一切非法行為。 • 公司承諾提供一個安全及健康的工作環境、尊重個人及開放公平的機會，保護公司資產與個人資訊之處理原則。 • 在顧客及供應商關係中，公司将致力保持顧客及供應商之間的公平且合法的長久關係以達致雙贏的夥伴關係。在利益衝突規範中，公司提供一個行為準則，讓員工依循。	

（接次頁）

（承前頁）

項目	運作情形	與上市上櫃公司治理實務守則差異情形及原因
	• 公司的任用政策均符合各項法令規定，並提供公平之機會予應徵者。任用之決定乃基於公司之營運需求、工作內容與應徵者能力，絕不因其種族、膚色、社會階層、語言、信仰、宗教、黨派、籍貫、性別、性別傾向、婚姻狀況、容貌、五官、身心障礙、以往工會會員身分或其他政府明令保護者等非工作因素，而予以歧視。 • 公司秉持尊重個人及誠信負責為管理原則，適用（但不限於）招募、任用、訓練、升遷、薪資、福利、調遷及其他社團或康樂活動。 • 公司並承諾為員工提供一個免受歧視及騷擾（含性騷擾）的工作環境。若有任何企圖引起敵對的言語及行為或是可能導致意外傷害或歧視、騷擾事件的違犯行為，均嚴格禁止。若有發生，權責單位將進行調查懲處。 • 除符合法令要求，公司重視員工隱私及個人資料保護，絕不恣意揭露員工個人資料。員工之間亦應遵守此一原則，不討論他人隱私或個人機密（包含但不限於，薪資、紅利等）資訊。 • 對履行投資者關係之社會責任，本公司致力於提昇財務資訊之透明度及相關財務業務資訊公告之即時性，除即時發佈重大訊息，依規定將財務業務相關重要資訊即時公開揭露外，並舉辦中、英文法人說明會，平均參與線上法人說明會之國內外投資法人機構達百餘家，上述資訊亦同時上載企業網站。 • 除上述定期性資訊揭露外，本公司亦積極參與國內外券商所舉辦之投資論壇、法人說明會、或主動拜訪國內外主要投資人等，就本公司已公開發佈之財務數字、經營績效等相關資訊做說明，強化投資人對本公司財務業務資訊之了解。此外，鑑於本公司為國內主要股票上市公司，已有近十餘家國際性投資券商研究部分析師經常性針對本公司財務業務狀況出版投資分析報告，提供投資人獨立專業的投資分析。 • 綜觀本公司 2011 年投資者關係之相關活動略述如下：本公司全年多次應邀參加國內外大型券商於台灣、香港、新加坡、紐約與北京所舉辦之投資機構會議，且定期赴歐洲、美國、亞洲各地拜訪主要投資人。同時，國內外投資機構法人與分析師亦經常拜訪或以電話與本公司投資人關係部門訪談。本公司未來仍將持續增進各項投資者關係之相關工作，履行上市公司對投資人的社會責任與義務。 • 本公司現有「宏達國際電子股份有限公司與特定公司、集團企業及關係人交易作業程序」保障本公司以及利害關係人之權益，另透過與供應商簽署採購合約，明確訂定雙方之買賣與合作關係，以保障雙方之合法權益。 • 本公司除董事及監察人自行主動參加法令規定專業訓練機構之研習課程外，為加強推動公司治理，亦定期規劃安排董事、監察人及經理人參與涵蓋公司治理主題相關之財務、業務、商務、法務、會計等課程，或內部控制制度、財務報告責任相關之研習課程。有關本公司董事、監察人及經理人 2011 年度之研習課程進修情形詳如附表一及附表二。 • 本公司訂有相關之風險管理政策及風險衡量標準，並設有專職單位負責公司相關風險管理及風險衡量執行作業。就執行情形而言，本公司於主要業務經營轉型為品牌公司後，即針對經營風險重新檢視及評估，並就相關風險事項反應於財務報表科目如應收帳款之備抵呆帳、產品售後服務保固準備、權利金提列等科目，並將提列政策提交予監察人及會計師核閱，以確保本公司財務報表相關科目係合理允當表達。 • 就本公司推展全球品牌業務可能面臨之相關風險控管執行說明如下： 1. 匯兌損益風險：指定專人加強控管及執行必要之匯率避險作業，就帳列各幣別之負債準備科目亦依資產負債表日匯率予以評價，以儘可能降低匯率波動對本公司財務業務造成之影響。 2. 應收帳款風險：應收帳款之控管依責任區隔由財務單位負責，以有效控管應收帳款品質及降低呆帳風險。 3. 存貨呆滯問題之管理：除加強採購供應商之管理及較佳之銷售量預估外，並提前注意及檢視存貨呆滯備抵損失之提列。 4. 全球租稅風險：租稅法令之遵循本公司已定期委由國際專業會計師事務所進行檢視及覆核。	
（2）投資者關係		
（3）供應商關係與利害關係人之權益		
（4）董事及監察人進修之情形		
（5）風險管理政策及風險衡量標準之執行情形		

（接次頁）

(承前頁)

項目	運作情形	與上市上櫃公司治理實務守則差異情形及原因
	5. 產品設計品質：為確保本公司產品設計品質，亦設有設計品質處專職負責控管有關軟硬體品質、產品安全、是否符合全球各區域之環保規範等，提供完整產品相關測試與驗證。	
(6) 客戶政策之執行情形	• 本公司嚴格遵守與客戶簽訂之合約及相關規定，確保客戶之相關權益。針對產品售後服務保固準備亦定期評估檢討，以確保帳上提列之保固準備是合理足夠且允當表達本公司所應負擔之產品售後服務保固責任。	
(7) 公司為董事及監察人購買責任保險之情形	• 本公司經 2006 年股東常會決議通過修訂公司章程，於章程第十六條載明本公司得於全體董事及監察人任期內就其執行業務範圍依法應負之賠償責任為其購買責任保險，以降低並分散董事或監察人因違法行為而造成公司及股東重大損害之風險。目前本公司依據章程規定已為董事、監察人及重要職員購買「董監事及重要職員責任保險」（保險詳細資料詳如附表三），藉助董監責任保險移轉因董監事及重要職員之過失、錯誤不當行為所造成之風險，以健全公司經營及保護董監事。	
8. 如有公司治理自評報告或委託其他專業機構之公司治理評鑑報告者，應敘明其自評（或委外評鑑）結果、主要缺失（或建議）事項及改善情形：	• 本公司截至 2011 年度止並未有公司治理自評報告或委託其他專業機構之公司治理評鑑報告。初步已先加入中華公司治理協會會員，藉由董監事及經營管理階層定期參與該協會董監聯誼會之活動，就企業領導、策略發展、經營管理、財務法律與公司治理等主題進行產官學界的交流，以增進及強化本公司於企業經營績效及公司治理之有效運作。	

附表一：董事、監察人之進修情形

職稱	姓名	進修日期		主辦單位	課程名稱	進修時數	備註
		起	迄				
董事長	王雪紅	2011/10/28	2011/10/28	本公司委任社團法人中華公司治理協會辦理	薪資報酬委員會	3	
董事	陳文琦	2011/10/28	2011/10/28	本公司委任社團法人中華公司治理協會辦理	薪資報酬委員會	3	
董事	卓火土	2011/10/28	2011/10/28	本公司委任社團法人中華公司治理協會辦理	薪資報酬委員會	3	
董事	賀陳旦	2011/08/26	2011/08/26	社團法人中華公司治理協會	薪酬委員會與公司治理	3	
		2011/10/28	2011/10/28	本公司委任社團法人中華公司治理協會辦理	薪資報酬委員會	3	
董事	David Bruce Yoffie	2011/10/28	2011/10/28	本公司委任社團法人中華公司治理協會辦理	薪資報酬委員會	3	於 2011/06/15 就任
獨立董事	林振國	2011/10/14	2011/10/14	社團法人中華公司治理協會	薪資報酬委員會設置與運作實務	3	
		2011/10/28	2011/10/28	本公司委任社團法人中華公司治理協會辦理	薪資報酬委員會	3	
獨立董事	Josef Felder	2011/10/28	2011/10/28	本公司委任社團法人中華公司治理協會辦理	薪資報酬委員會	3	
法人監察人代表人	黎少倫	2011/10/28	2011/10/28	本公司委任社團法人中華公司治理協會辦理	薪資報酬委員會	3	
監察人	朱黃傑	2011/10/28	2011/10/28	本公司委任社團法人中華公司治理協會辦理	薪資報酬委員會	3	於 2011/06/15 就任

附表二：總經理、副總經理、協理、各部門及分支機構主管之進修情形

職稱	姓名	進修日期	主辦單位	課程名稱	進修時數	備註
執行長暨總經理	周永明	2011/10/28	本公司委任社團法人中華公司治理協會辦理	薪資報酬委員會	3	
研發與營運總經理	劉慶東	2011/10/28	本公司委任社團法人中華公司治理協會辦理	薪資報酬委員會	3	
法務長	雷憶瑜	2011/10/28	本公司委任社團法人中華公司治理協會辦理	薪資報酬委員會	3	
副總經理	陳及幼	2011/10/28	本公司委任社團法人中華公司治理協會辦理	薪資報酬委員會	3	
財務長	容覺生	2011/10/28	本公司委任社團法人中華公司治理協會辦理	薪資報酬委員會	3	已於 2012/04/16 解任

附表三：董監事及重要職員責任保險資料

序號	投保對象	保險公司	投保金額(新台幣：元)	投保期間(起迄)	備註
1	全體董事及監察人	富邦產物保險股份有限公司 (投保對象含經本公司指派擔任轉投資公司之法人董事代表及重要職員)	1,059,765,000	起：2010年3月15日 迄：2011年3月15日	投保金額美金 35,000,000元
2	全體董事及監察人	富邦產物保險股份有限公司 (投保對象含經本公司指派擔任轉投資公司之法人董事代表及重要職員)	1,059,765,000	起：2011年3月15日 迄：2012年3月15日	投保金額美金 35,000,000元

（4）薪酬委員會之組成、職責及運作情形

本公司依規定制定薪資報酬委員會組織規程，委任獨立董事林振國先生、董事卓火土先生及獨立專業人士張孝威先生擔任本公司「薪資報酬委員會」之委員，薪資報酬委員會應以善良管理人之注意，忠實履行下列職權，並將所提建議提交董事會討論。

1. 定期檢討薪資報酬委員會組織規程並提出修正建議。
2. 訂定並定期檢討本公司董事、監察人及經理人年度及長期之績效目標與薪資報酬之政策、制度、標準與結構。
3. 定期評估本公司董事、監察人及經理人之績效目標達成情形，並訂定其個別薪資報酬之內容及數額。

本委員會於2012年度已召開三次會議，經過充分之報告、討論與指導，更加強化本公司薪資報酬之政策與制度，其中包括固定底薪（本薪）、短期與長期激勵獎金計劃結構。本委員會將持續召開定期會議以充分討論、評估與監督實際運作，並將個別薪資報酬提交董事會決議。

（5）履行社會責任情形

項目	運作情形	與上市上櫃公司企業社會責任實務守則差異情形及原因
1. 落實推動公司治理		
(1) 公司訂定企業社會責任政策或制度，以及檢討實施成效之情形。	本公司秉持全方位環境保護、安全衛生及能源管理，致力提供並維持員工安全與健康的工作環境。目前就社會責任方面本公司訂有基本承諾，並定期由總務單位將檢討實施成效情形呈報董事會其中一席董事。有關企業社會責任政策及檢討實施成效說明請參閱本年報第 80-91 頁。	本公司尚未經董事會通過訂定企業社會責任政策或制度。
(2) 公司設置推動企業社會責任專（兼）職單位之運作情形。	本公司已指派總務單位負責推動企業社會責任相關作業，同時聘請外部專業機構法國標準協會（AFNOR Group）就推動企業社會責任提供專業協助，以增進本公司於企業社會責任之有效運作。	本公司就企業社會責任相關運作及執行情形定期由總務單位呈報董事會其中一席董事，尚未定期向董事會報告。
(3) 公司定期舉辦董事、監察人與員工之企業倫理教育訓練及宣導事項，並將其與員工績效考核系統結合，設立明確有效之獎勵及懲戒制度之情形。	公司於 2010 年 6 月委由證基會舉辦董事、監察人企業社會責任（CSR的主要議題）訓練課程，另公司有訂定「員工行為準則」，作為員工在執行公司營運活動時之指引與規範。所有公司及各分公司、子公司之員工不論其職位、職級及所在地均應遵守此倫理標準。	本公司未將企業倫理與員工績效考核系統結合。
2. 發展永續環境		
(1) 公司致力於提升各項資源之利用效率，並使用對環境負荷衝擊低之再生物料之情形。	請參閱本年報第 80-91 頁有關企業社會責任之說明。	無差異。
(2) 公司依其產業特性建立合適之環境管理制度之情形。	請參閱本年報第 80-91 頁有關企業社會責任之說明。	無差異。
(3) 設立環境管理專責單位或人員，以維護環境之情形。	本公司總務設有環安單位以負責環境管理維護相關作業，另每年取得第三者驗證機構就環境保護及能源使用之認證。	無差異。
(4) 公司注意氣候變遷對營運活動之影響，制定公司節能減碳及溫室氣體減量策略之情形。	請參閱本年報第 80-91 頁有關企業社會責任之說明。	無差異。
3. 維護社會公益		
(1) 公司遵守相關勞動法規，保障員工之合法權益，建立適當之管理方法與程序之情形。	請參閱本年報第 80-91 頁有關企業社會責任之說明。	無差異。
(2) 公司提供員工安全與健康之工作環境，並對員工定期實施安全與健康教育之情形。	請參閱本年報第 80-91 頁有關企業社會責任之說明。	無差異。
(3) 公司制定並公開其消費者權益政策，以及對其產品與服務提供透明且有效之消費者申訴程序之情形。	本公司為保障消費者權益，提供各項服務與資訊，透過手機盒內產品有限保固說明、各國客服專線聯繫電話、台灣客服中心聯繫小卡、HTC 官方網站公佈之客服專線聯繫方式與電話、即時客服（Chat Service）、客服信箱（e-Mail）、到府收送服務（Pickup Service）、客戶服務中心地址（Service Center）等方式，使客戶能有與公司溝通之管道。	無差異。
(4) 公司與供應商合作，共同致力提升企業社會責任之情形。	請參閱本年報第 80-91 頁有關企業社會責任之說明。	無差異。
(5) 公司藉由商業活動、實物捐贈、企業志工服務或其他免費專業服務，參與社區發展及慈善公益團體相關活動之情形。	請參閱本年報第 80-91 頁有關企業社會責任之說明。	無差異。

（接次頁）

（承前頁）

項目	運作情形	與上市上櫃公司企業社會責任實務守則差異情形及原因
4.加強資訊揭露		
(1) 公司揭露具攸關性及可靠性之企業社會責任相關資訊之方式。	本公司由總務單位負責蒐集及彙整企業社會責任相關資訊，經外聘專業機構法國標準協會（AFNOR Group）提供專業協助，以確保所揭露資訊之正確及可靠性。	無差異。
(2) 公司編製企業社會責任報告書，揭露推動企業社會責任之情形。	公司截至 2011 年度止未編制企業社會責任報告書，目前係透過年報揭露企業社會責任相關運作及履行情形。	公司未編制企業社會責任報告書。
5.公司如依據「上市上櫃公司企業社會責任實務守則」訂有本身之企業社會責任守則者，請敘明其運作與所訂守則之差異情形：	本公司並未訂定企業社會責任守則，有關本公司企業社會責任相關運作情形，請參閱本年報第 80-91 頁之說明。	
6.其他有助於瞭解企業社會責任運作情形之重要資訊（如公司對環保、社區參與、社會貢獻、社會服務、社會公益、消費者權益、人權、安全衛生與其他社會責任活動所採行之制度與措施及履行情形）：	有關本公司企業社會責任相關運作及履行情形之重要資訊，請參閱本年報第 80-91 頁之說明。	
7.公司產品或企業社會責任報告書如有通過相關驗證機構之查證標準，應加以敘明：	本公司有取得 ISO 14001 環境管理系統、OHSAS 18001 職業安全衛生管理系統、ISO 50001 能源管理系統之認證。	

（6）公司履行誠信經營情形及採行措施

本公司一向秉持誠實、謙虛、簡單、活力、創新五大精神為經營最高準則，對內從上到下及均要求應恪遵此五大精神以及所有法令與規範，並有訂定各項內部辦法以確保誠信經營與法令遵循之落實。

（7）公司治理守則及相關規章之查詢方式

有關本公司訂定之公司治理守則及相關規章可查閱公司網站上之資訊,其網址為：http://www.htc.com

（8）其他足以增進對公司治理運作情形之瞭解的重要資訊

因應本公司近年來之主要業務經營轉型為品牌公司、營運規模之成長以及海外子公司投資設立之不斷擴充增加，本公司陸續檢視並視需要修訂或訂定公司相關辦法程序及內部作業施行細則，以提升營運效率及加強相關風險控管機制，進而增進公司治理運作之執行。最近幾年配合證券主管機關相關法令準則之訂定或修正，以及考量本公司實際營運需要，已完成「董事會議事規則」、「取得或處分資產處理程序」、「從事衍生性商品交易處理程序」、「公司治理準則」、「股東會議事規則」、「董事及監察人選舉辦法」、「薪資報酬委員會組織規程」等之訂定或修訂。另外亦完成訂定「衍生性商品交易細則」、「授信政策及作業程序」、「轉投資董監事派任辦法」及修訂「特定公司、集團企業及關係人交易作業程序」、「預算管理辦法」、「子公司管理辦法」、「內部重大資訊處理暨防範內線交易管理作業程序」等施行細則以為內部各項運作之遵循。其中，「內部重大資訊處理暨防範內線交易管理作業程序」於辦法訂定及後續修訂時，公司內部會以 e-mail 方式通知所有員工，並於公司內部網站發佈公告，最新的辦法並放置於企業網站及公司內部網站以供查詢，另於新人訓練時皆會安排內線交易防範課程加以宣導。

(9) 內部控制制度執行情況

1. 內部控制聲明書：

宏達國際電子股份有限公司

內部控制制度聲明書

日期：一〇一年三月十九日

本公司民國一百年度之內部控制制度，依據自行檢查的結果，謹聲明如下：

一、本公司確知建立、實施和維護內部控制制度係本公司董事會及經理人之責任，本公司業已建立此一制度。其目的係在對營運之效果及效率（含獲利、績效及保障資產安全等）、財務報導之可靠性及相關法令之遵循等目標的達成，提供合理的確保。

二、內部控制制度有其先天限制，不論設計如何完善，有效之內部控制制度亦僅能對上述三項目標之達成提供合理的確保；而且，由於環境、情況之改變，內部控制制度之有效性可能隨之改變。惟本公司之內部控制制度設有自我監督之機制，缺失一經辨認，本公司即採取更正之行動。

三、本公司係依據「公開發行公司建立內部控制制度處理準則」（以下簡稱「處理準則」）規定之內部控制制度有效性之判斷項目，判斷內部控制制度之設計及執行是否有效。該「處理準則」所採用之內部控制制度判斷項目，係為依管理控制之過程，將內部控制制度劃分為五個組成要素：1. 控制環境，2. 風險評估，3. 控制作業，4. 資訊及溝通，及 5. 監督。每個組成要素又包括若干項目。前述項目請參見「處理準則」之規定。


四、本公司業已採用上述內部控制制度判斷項目，檢查內部控制制度之設計及執行的有效性。

五、本公司基於前項檢查結果，認為本公司於民國一百年十二月三十一日的內部控制制度（含對子公司之監督與管理），包括知悉營運之效果及效率目標達成之程度、財務報導之可靠性及相關法令之遵循有關的內部控制制度等之設計及執行係屬有效，其能合理確保上述目標之達成。


六、本聲明書將成為本公司年報及公開說明書之主要內容，並對外公開。上述公開之內容如有虛偽、隱匿等不法情事，將涉及證券交易法第二十條、第三十二條、第一百七十一條及第一百七十四條等之法律責任。

七、本聲明書業經本公司民國一百零一年三月十九日董事會通過，出席董事七人中，均同意本聲明書之內容，併此聲明。


宏達國際電子股份有限公司



董事長：王雪紅



總經理：周永明



2. 本公司無需委託會計師專案審查內部控制制度，故無會計師審查報告。

(10) 最近年度及截至年報刊印日止，公司及其內部人無依法被處罰或公司內部人員違反內部控制制度規定之情形。

(11) 最近年度及截至年報刊印日止股東會及董事會之重要決議

項目	日期	重要決議事項	備註
2011年度			
董事會	2011.01.21	1. 決議訂定本公司民國一百年股東常會召集事由、召開日期、地點、受理股東提案權期間及處所案。 2. 決議本公司大陸地區子公司威宏電子（上海）之資本支出預算暨本公司對其增資之相關事項。	
董事會	2011.03.17	1. 決議本公司桃園廠擴廠增建廠辦大樓計劃工程預算調整案。	
董事會	2011.04.30	1. 決議本公司民國九十九年度盈餘分配案。 2. 決議本公司辦理盈餘及員工紅利轉增資發行新股案。 3. 決議變更本公司民國一百年股東常會召集事由案。 4. 決議本公司購買桃園總部旁桃園市大樹林段 1896 地號等八筆土地案。 5. 決議本公司發言人變更案。 6. 決議本公司稽核主管曾啟光解任案。 7. 決議本公司於董事會核准預算內，授權董事長核決美國子公司購買土地暨興建辦公大樓案，並指定專人負責執行本案相關事宜。	
股東會	2011.06.15	1. 承認民國九十九年度營業報告書及財務報表案。 2. 承認民國九十九年度盈餘分配案。 3. 討論本公司盈餘及員工紅利轉增資發行新股案。 4. 討論修訂公司章程案。 5. 討論修訂本公司「取得或處分資產處理程序」案。 6. 本公司增選一席董事及補選一席監察人案。 7. 討論解除董事競業禁止之限制議案。	股東會執行情形詳（註）
董事會	2011.07.06	1. 決議訂定配股配息基準日暨增資基準日、股票停止過戶期間及現金股利發放日期。 2. 決議本公司為取得 S3 Graphics Co, Ltd. 所有關鍵繪圖技術之專利權利，擬透過增資子公司 HTC Investment One (BVI) Corporation 美金三億元，以支應其向關係人 VIABase Co., Ltd. 及 WTI Investment International, Ltd. 取得 S3 Graphics Co, Ltd. 100% 股權案。 3. 決議本公司擬透過增資子公司 HTC Investment One (BVI) Corporation 以支應其參與投資春華基金公司（Primavera Capital Management Ltd.）所管理之 Primavera Capital (Cayman) Fund I L.P. (Fund I)，投資金額為美金一億元。	
董事會	2011.07.16	1. 決議執行買回本公司股份並辦理以轉讓員工案。 2. 決議執行買回本公司股份並辦理註銷股份案。	
董事會	2011.10.28	1. 決議買回目的原為轉讓股份予員工而執行完畢之庫藏股變更為註銷股份。 2. 決議買回目的原為註銷股份而執行完畢之庫藏股變更為轉讓股份予員工。 3. 決議本公司增資 High Tech Computer Asia Pacific Pte. Ltd. 美金 8,200 萬元，以支應其透過現行海外子公司投資架構對盧森堡子公司 HTC Luxembourg S.a.r.l. 等額增資案。	
董事會	2011.12.20	1. 決議執行買回本公司股份並辦理以轉讓員工案。	
董事會	2011.12.22	1. 決議本公司內部稽核主管任命案。 2. 決議辦理本公司庫藏股 10,000,000 股銷除股份變更登記及訂定減資基準日。 3. 決議訂定本公司「薪資報酬委員會組織規程」。 4. 決議本公司「薪資報酬委員會」組織成員之委任案。	

2012年度			
董事會	2012.02.14	1. 決議訂定本公司民國一〇一年股東常會召集事由、召開日期、地點、受理股東提案權期間及處所案。	
董事會	2012.04.16	1. 決議本公司財務長暨發言人變更案。	
董事會	2012.04.24	1. 決議本公司一〇〇年度盈餘分派案。 2. 決議變更本公司民國一〇一年股東常會召集事由案。	

註1：2011 年股東常會決議事項有關盈餘分配案及盈轉增資案，本公司業已依據股東常會決議情形，於 2011 年度完成盈餘轉增資變更登記及現金股利、股票股利、員工分紅配股及員工現金紅利之分派及發放。

註2：2011 年股東常會決議事項有關修訂公司章程案與增選一席董事及補選一席監察人案，本公司業已依據股東常會決議情形向經濟部辦理變更登記作業。

(12) 最近年度及截至年報刊印日止董事或監察人對董事會通過重要決議有不同意見且有記錄或書面聲明者，其主要內容：

項目	日期	重要決議事項	董事或監察人之意見
董事會	2011.07.06	決議本公司擬透過增資子公司 HTC Investment One (BVI) Corporation 以支應其參與投資春華基金公司（Primavera Capital Management Ltd.）所管理之 Primavera Capital (Cayman) Fund I L.P. (Fund I)，投資金額為美金一億元。	David Bruce Yoffie 董事對本案持保留意見，其出具委託書所代表之表決權放棄參與本案之決議表決。

(13) 最近年度及截至年報刊印日止，與財務報告有關人士（包括董事長、總經理、會計主管及內部稽核主管等）辭職解任情形之彙總：

項目	決議事項	
人員變動別	財務主管	內部稽核主管
舊任者解任日期	2012/4/16	2011/4/30
舊任者姓名、職稱	容覺生/財務長暨發言人	曾啟光/內部稽核暨組織優化處協理
新任者到任日期	2012/4/16	2011/12/22
新任者姓名、職稱	張嘉臨/財務長暨發言人	王暉宇/內部稽核暨組織優化處處長
異動原因	個人職務調整 舊任者因個人生涯規劃辭職	

3. 會計師公費資訊：

會計師公費資訊級距表

會計師事務所名稱		會計師姓名	查核期間	備註
勤業眾信聯合會計師事務所		楊民賢、王自軍	2011年度	
		公費項目		
金額級距		審計公費	非審計公費	合計
1	低於2,000千元			
2	2,000千元（含）～4,000千元			
3	4,000千元（含）～6,000千元		✓	
4	6,000千元（含）～8,000千元			
5	8,000千元（含）～10,000千元			
6	10,000千元（含）以上	✓		✓

會計師公費資訊

(1) 審計與非審計公費金額及非審計服務內容：

金額單位：新臺幣仟元

會計師事務所名稱	會計師姓名	審計公費	非審計公費				會計師查核期間	備註
			制度設計	工商登記	人力資源	其他(備註)		
勤業眾信聯合會計師事務所	楊民賢 王自軍	10,620		86		5,570	5,656	2011年度 移轉訂價報告、國際租稅諮詢及盈轉會計師意見書等

(2) 本公司無更換會計師事務所。

(3) 本公司無審計公費較前一年度減少達百分之十五以上之情事。

4. 公司在最近二年度及其期後期間並無更換會計師情形。

5. 公司之董事長、總經理、負責財務或會計事務之經理人，最近一年內並無任職於簽證會計師所屬事務所或其關係企業者。

6. 最近年度及截至年報刊印日止董事、監察人、經理人及持股比例超過百分之十之股東股權移轉及股權質押變動情形

(1) 董事、監察人、經理人及大股東股權變動情形

單位：股					
職稱	姓名	2011年度 持有股數 增(減)數	2011年度 質押股數 增(減)數	2012年度截至4月14日止	
				持有股數 增(減)數	質押股數 增(減)數
董事長	王雪紅	1,298,687	0	0	0
董事	卓火土	6,930(6,000)	0	0	0
董事	陳文琦	1,066,256	0	0	0
董事	賀陳旦	0	0	0	0
董事(註1)	David Bruce Yoffie	0	0	0	0
獨立董事	林振國	0	0	0	0
獨立董事	Josef Felder	76,380	0	0	0
監察人	威智投資(股)公司 法人代表：黎少倫	2,086,632	0	0	0
監察人(註2)	朱黃傑	0	0	0	0
執行長暨總經理	周永明	483,373(180,000)	0	0	0
研發與營運總經理	劉慶東	269,792(106,000)	0	0	0

(接次頁)

（承前頁）

職稱	姓名	2011年度		2012年度截至4月14日止	
		持有股數 增(減)數	質押股數 增(減)數	持有股數 增(減)數	質押股數 增(減)數
全球業務暨行銷總經理	Jason Mackenzie	111,600(73,815)	0	0	0
營運長	Matthew Costello	60,000(10,000)	0	0	0
研發長	陳文俊	92,632(167,000)	(250,000)	0	0
品牌行銷長	王景弘	38,320(117,000)	0	0	0
產品長	小寺康司	56,867(9,920)	0	0	0
法務長	雷憶瑜	42,752(22,000)	0	0	0
副總經理	王慶賢	43,783(113,000)	0	0	0
副總經理	Georges Bouloy	44,200	0	0	0
副總經理(註3)	Gregory Fisher	10,000	0	0	0
副總經理	陳學群	43,524(73,000)	0	0	0
副總經理	謝文瑞	41,000(47,000)	0	0	0
創新研發工程副總經理	林信芳	43,250(101,452)	0	0	0
副總經理	劉萬賢	43,127(70,000)	0	0	0
副總經理	林淇源	25,776(89,000)	0	0	0
副總經理	王志華	35,400(25,150)	0	(17,000)	0
副總經理(註4)	簡志霖	40,000	0	0	0
副總經理	陳及幼	14,450(12,000)	0	0	0
副總經理	王文淵	13,340(22,000)	0	0	0
處長	鄭昭義	13,000(20,600)	0	0	0
歐洲、中東暨非洲區總經理	Florian Seiche	64,676(93,240)	0	(18,000)	0
北亞區總經理	董俊良	81,993(23,000)	0	0	0
宏達通訊中國區總裁(註5)	任偉光	15,000(2,250)	0	0	0
監察人(註6)	柯柏成	0	0	--	--
監察人(註7)	歐陽家立	0	0	0	0
財務長(註8)	容覺生	30,000	0	(6,000)	0
創意長(註9)	Horace Luke	(81,063)	0	--	--
策略長(註10)	Ronald Allen Louks	50,692(10,731)	0	(20,000)	0
資訊長(註11)	周咸誠	21,546(18,000)	0	0	0
副總經理(註12)	Shashi Fernando	20,000(4,080)	0	--	--
副總經理(註13)	周佩徽	(15,000)	0	--	--
副總經理(註14)	王湘君	10,125(23,000)	0	--	--
特別助理暨採購主管(註15)	曾金瑞	5,378(10,000)	0	--	--
協理(註16)	曾啟光	(25,000)	0	--	--

註1： 2011.06.15 新增董事 David Bruce Yoffie，有關股權、質權之增減變動情形揭露資料自任職日起適用。

註2： 2011.06.15 新增監察人朱黃傑，有關股權、質權之增減變動情形揭露資料自任職日起適用。

註3： 2011.02.21 新增內部經理人Gregory Fisher，有關股權、質權之增減變動情形揭露資料自任職日起適用。

註4： 2011.04.01 新增內部經理人簡志霖，有關股權、質權之增減變動情形揭露資料自任職日起適用。

註5： 2011.03.17 新增內部經理人任偉光，有關股權、質權之增減變動情形揭露資料自任職日起適用。

註6： 柯柏成已於 2011.04.20 解任。

註7： 歐陽家立已於 2012.05.07 解任。

註8： 2011.01.01 新增內部經理人容覺生，有關股權、質權之增減變動情形揭露資料自任職日起適用，該內部人已於 2012.04.16 解任。

註9： Horace Luke 已於 2011.04.30 解任。

註10： Ronald Allen Louks 已於 2012.02.14 解任。

註11： 周咸誠已於 2012.03.16 解任。

註12： 2011.05.08 新增內部經理人 Shashi Fernando，有關股權、質權之增減變動情形揭露資料自任職日起適用，該內部人已於 2011.12.22 解任。

註13： 周佩徽已於 2011.03.01 解任。

註14： 王湘君已於 2011.10.28 解任。

註15： 曾金瑞已於 2011.07.06 解任。

註16： 曾啟光已於 2011.04.30 解任。

（2）股權移轉資訊：

姓名	股權移轉原因	交易日期	交易相對人	交易相對人與公司、董事、監察人及持股比例超過百分之十股東之關係	股數	交易價格
劉慶東	贈與	2011.08.22	劉宛芸	父女	25,000	-

（3）股權質押資訊：無

7. 持股比例占前十名之股東相互間具有財務會計準則公報第六號關係人之資訊

姓名(註1)	本人持有股份		配偶、未成年子女持有股份		利用他人名義合計持有股份		前十大股東相互間具有財務會計準則公報第六號關係人或為配偶、二親等以內之親屬關係者，其名稱或姓名及關係。(註2)		備註
	股數	持股比率	股數	持股比率	股數	持股比率	名稱(或姓名)	關係	
威智投資股份有限公司(代表人: 江素蘭)	43,819,290	5.14%	0	0.00%	0	0.00%	威連、弘茂	威智與威連、弘茂之董事長為同一人	
威連科技股份有限公司(代表人：江素蘭)	37,808,231	4.44%	0	0.00%	0	0.00%	威智、弘茂	威連與威智、弘茂之董事長為同一人	
大通銀行託管歐洲太平洋成長基金專戶	36,964,010	4.34%	0	0.00%	0	0.00%	無	無	
王雪紅	27,272,427	3.20%	22,391,389	2.63%	0	0.00%	陳文琦	配偶	
大通銀行託管資本世界成長及收益基金公司	26,563,050	3.12%	0	0.00%	0	0.00%	無	無	
弘茂投資股份有限公司(代表人: 江素蘭)	22,900,081	2.69%	0	0.00%	0	0.00%	威智、威連	弘茂與威智、威連之董事長為同一人	
陳文琦	22,391,389	2.63%	27,272,427	3.20%	0	0.00%	王雪紅	配偶	
大通託管資本收益建立者公司投資專戶	18,151,973	2.13%	0	0.00%	0	0.00%	無	無	
摩根大通託管歐本漢瑪經理之歐本漢瑪開發中市場基金投資專戶	16,035,127	1.88%	0	0.00%	0	0.00%	無	無	
花旗(台灣)商業銀行受託保管新加坡政府投資專戶	15,726,300	1.85%	0	0.00%	0	0.00%	無	無	

註1： 茲將前十名股東全部列示，屬法人股東者應將法人股東名稱及代表人姓名分別列示。

註2： 前揭所列示之股東包括法人及自然人，及揭露彼此間之關係。

8. 公司、公司之董事、監察人、經理人及公司直接或間接控制之事業對同一轉投資事業之持股數，並合併計算綜合持股比例

2011.12.31 單位：股；元；％

轉投資事業(註1)	本公司投資		董事、監察人、經理人及直接或間接控制事業之投資		綜合投資	
	股數或出資額	持股比例	股數或出資額	持股比例	股數或出資額	持股比例
H.T.C. (B.V.I.) Corp.	778,768,058股	100%	0	0%	778,768,058股	100%
HTC America, Inc.	0	0%	1,000股	100%	1,000股	100%
HTC EUROPE CO., LTD.	0	0%	234,286,633股	100%	234,286,633股	100%
宏達電子(蘇州)有限公司	0	0%	USD20,000,000 (NTD662,388仟元)	100%	USD20,000,000 (NTD662,388仟元)	100%
Exedea Inc.	0	0%	100股	100%	100股	100%
HTC NIPPON Corporation	0	0%	1,000股	100%	1,000股	100%
HTC Brasil	0	0%	1,987,399股	100%	1,987,399股	100%
艾齊迪電子(上海)有限公司	0	0%	USD1,500,000 (NTD49,845仟元)	100%	USD1,500,000 (NTD49,845仟元)	100%
HTC HK, Limited	0	0%	823,145,430股	100%	823,145,430股	100%
HTC Belgium BVBA/SPRL	0	0%	18,550股	100%	18,550股	100%
HTC Italia SRL	0	0%	EUR10,000 (NTD422仟元)	100%	EUR10,000 (NTD422仟元)	100%
世界通全球驗證股份有限公司	20,000,000股	100%	0	0%	20,000,000股	100%
PT. High Tech Computer Indonesia	1,875股	1%	185,625股	99%	187,500股	100%
High Tech Computer Asia Pacific Pte. Ltd.	596,034,059股	100%	0	0%	596,034,059股	100%
High Tech Computer (H.K.) Limited	0	0%	2,000,000股	100%	2,000,000股	100%
HTC (Australia and New Zealand) Pty. Ltd.	0	0%	400,000股	100%	400,000股	100%
HTC Philippines Corporation	0	0%	858,767股	100%	858,767股	100%
HTC India Private Limited	0	0%	500,000股	100%	500,000股	100%
宏達電投資股份有限公司	30,000,000股	100%	0	0%	30,000,000股	100%
HTC Electronics (Shanghai) Co., Ltd.	0	0%	USD101,000,000 (NTD3,162,105仟元)	100%	USD101,000,000 (NTD3,162,105仟元)	100%
HTC (Thailand) Limited	0	0%	10,000,000股	100%	10,000,000股	100%
One & Company Design, Inc.	0	0%	60,000股	100%	60,000股	100%
HTC Malaysia Sdn. Bhd.	0	0%	25,000股	100%	25,000股	100%
HTC Innovation Limited	0	0%	5,000股	100%	5,000股	100%
宏達通訊有限公司	0	0%	USD27,500,000 (NTD891,326仟元)	100%	USD27,500,000 (NTD891,326仟元)	100%
宏達電壹投資股份有限公司	29,500,000股	100%	0	0%	29,500,000股	100%
HTC Holding Cooperatief U.A.	EUR280 (NTD13仟元)	1%	EUR317,671,070 (NTD11,535,268仟元)	99%	EUR317,671,350 (NTD11,535,281仟元)	100%

(接次頁)

(承前頁)

轉投資事業(註1)	本公司投資		董事、監察人、經理人及直接或間接控制事業之投資		綜合投資	
	股數或出資額	持股比例	股數或出資額	持股比例	股數或出資額	持股比例
HTC Netherlands B.V.	0	0%	55,110,337股	100%	55,110,337股	100%
華達數位股份有限公司	25,000,000股	50%	0	0%	25,000,000股	50%
HTC France Corporation	0	0%	6,500,000股	100%	6,500,000股	100%
HTC America Holding, Inc.	0	0%	41,117,151股	100%	41,117,151股	100%
HTC America Innovation, Inc.	0	0%	1,000股	100%	1,000股	100%
HTC South Eastern Europe LLC.	0	0%	150股	100%	150股	100%
HTC Nordic ApS	0	0%	80,000股	100%	80,000股	100%
Abaxia	0	0%	805,716股	100%	805,716股	100%
HTC BLR	0	0%	USD20,000 (NTD660仟元)	100%	USD20,000 (NTD660仟元)	100%
HTC Poland sp. z o.o.	0	0%	4,687股	100%	4,687股	100%
HTC Germany GmbH	0	0%	25,000股	100%	25,000股	100%
HTC Iberia, S.L.	0	0%	3,006股	100%	3,006股	100%
HTC Communication Canada, Ltd.	0	0%	500,000股	100%	100,000股	100%
HTC Rus LLC	0	0%	RUB 9,900 (NTD10仟元)	99%	RUB 9,900 (NTD10仟元)	99%
HTC Communication Sweden AB	0	0%	1,000,000股	100%	1,000,000股	100%
HTC Norway AS	0	0%	780,000股	100%	780,000股	100%
HTC Luxembourg S a r. l.	0	0%	12,500股	100%	12,500股	100%
Saffron Media Group Ltd.	0	0%	1,634,870,016股	100%	1,634,870,016股	100%
Saffron Digital Ltd.	0	0%	296,638,744股	100%	296,638,744股	100%
Saffron Digital Inc.	0	0%	76,000股	100%	76,000股	100%
HTC America Content Services, Inc.	0	0%	1,000股	100%	1,000股	100%
宏達通訊科技(上海)有限公司	0	0%	USD400,000,000 (NTD120,799仟元)	100%	USD400,000,000 (NTD120,799仟元)	100%
HTC Investment One (BVI) Corporation	309,500,000股	100%	0	0%	309,500,000股	100%
S3 Graphics Co., Ltd.	0	0%	NTD9,033,450仟元	100%	NTD9,033,450仟元	100%
Dashwire, Inc.	0	0%	100股	100%	100股	100%
Inquisitive Minds, Inc.	0	0%	100股	100%	100股	100%
Beats Electronics, LLC	0	0%	52,059股	50.14%	52,059股	50.14%

註1：係公司之長期投資。

9. 企業社會責任報告

HTC 秉持全方位環境保護、安全衛生及能源管理，致力提供並維持員工安全與健康的工作環境。依此基本承諾，並遵守下述基本理念，以創造員工、客戶、供應商及承攬商更好的工作環境品質，並達成企業永續發展。

- 我們視環保、安全衛生健康、生產、品質及能源有效管理為同等重要。
- 我們視員工、客戶、供應商及承攬商的安全及健康為同等重要。
- 我們要求員工遵守相關環保、安全衛生健康、能源管理之規範及作業標準。
- 我們承諾杜絕可預見的危險和進行損失控制。
- 我們遵守相關法令規章之要求。
- 我們會以持續改善的精神，落實並維護環保、安全衛生健康及能源管理系統。

平衡發展環境保護、安全衛生管理、能源使用效率與企業社會責任，並落實「正派經營、員工照顧、綠色環保及社會回饋」為公司一貫的經營理念，如何讓宏達電全體員工一起努力以善盡企業公民責任，宏達電願達成如下承諾：

- 切實遵守當地法令及規範要求。
- 照顧員工工作權益、確保公平就業機會。
- 積極投入節能減碳與各項環境保護工作。
- 確實財務透明化管理。
- 持續創新產品與服務，提昇客戶滿意度。
- 兼顧股東權益、關懷社會弱勢族群、支持各項公益活動。

並以卓越的公司治理，善盡企業公民責任，發揮高度道德規範。

在公司永續經營政策下，因應產量提升及人員增加以符合廠內環保、安全衛生健康等議題，除每年由第三者驗證機構對廠內 ISO 14001、OHSAS 18001 與 ISO 50001 推行成效的肯定，也持續強化公司於環境保護及能源使用的企業社會責任。

除致力於桃園廠採取各項節能措施並完成桃園廠碳排放的盤查與查證，進而推廣至公司其他廠區並完成 2008～2011 年間碳排放的盤查與查證管理，期再藉由 ISO 50001 能源管理系統以有效管理並減少碳排放造成地球氣候變遷的衝擊。

在節能方面，實施樓層照明設備時間管制、部分區域設置紅外線感測照明開關、舊 T8 燈具逐年汰換並改使用 T5 節能照明燈具，也自 2010 年起於桃園、新店及台南新增設辦公室與廠房照明改使用 LED 節能照明燈具以節省電力。

在減廢方面，製程生產亦不斷朝一般事業廢棄物產出減量與資源回收量增加努力；本公司手機的實際回收率依產品再使用、再生利用率與產品可回收、再利用率等，已遠超過歐盟 WEEE 的廢棄物回收與再使用等要求。

另在安全衛生健康等議題，公司於失能傷害率與嚴重率減少方面，則藉由風險評估後採取必要的應對措施，以降低因製程、設備、環境所引起的意外事故及化學品暴露危害的發生機率。

綜合上述公司於環境保護、安全衛生管理及能源使用效率等的努力，都清楚闡述公司對社會責任的重視與關懷，將依序敘說 ISO 管理系統、員工照護、環境保護及慈善活動等努力，期達成永續管理之目標。

(1) 員工健康與照護

1-1. 健康工作環境

- (1) 為提升同仁的健康工作環境，公司設有健康中心朝同仁健康照顧、健康促進、健康管理與健康諮詢等四大方向努力，提供同仁定期健康檢查（新進同仁體檢、年度健檢、同仁特殊健檢等）、健康管理（基本健康資料建檔、異常報告複檢追蹤、年度體檢報告統計與分析、慢性病管理、特殊疾病個案訪談與追蹤等）、健康促進（年度健康促進活動及同仁生活協助方案）、急救訓練、醫療保健（醫師駐廠健康諮詢）、職業病預防、防疫作業及衛教資訊分享等優質服務，為同仁健康把關。

- (2) 現代的文明病多是長久健康警訊累積的結果，健康中心透過與醫療單位合作，針對高風險族群同仁進行追蹤與診療，並協助同仁透過正確的健康資訊與生活習慣針對健康問題進行預防與管理。此外，藉由公司各種設施如：健康中心、圖書室、健身房、按摩室/按摩小站、綜合運動球場等使同仁能有適當管道調劑心情或舒緩壓力，也讓同仁在工作之餘，亦能適當的照顧自己的健康及培養運動習慣。

- (3) 公司於假日期間全時開放健身房、親子遊戲區、戶外綜合運動球場供同仁及眷屬使用，提供同仁休閒活動空間，並增進同仁家庭與親子關係。

- (4) 在菸害預防部分，公司透過舒壓按摩、戒菸心得分享以及戒菸活動打造無菸職場工作環境等活動的推廣，減少吸菸或二手菸對同仁造成的身體傷害。

- (5) 在健康餐飲的部分，透過健康中心的宣導與供餐廠商的配合，提供同仁健康餐飲資訊期同仁能透過正確健康餐飲的概念降低現代人文明病以及代謝症候群對身體的影響。

1-2. 健康促進方案與措施

同仁是公司最大資產，也是企業競爭力關鍵，公司擬定健康促進策略，提倡培養同仁自我健康管理能力，注重同仁身體、心理、社會三方面的健康，藉由管控健康風險、推動健康促進與提升生產力，期創造企業與同仁雙贏的企業文化。

(1) 訂定年度健康促進計畫

- 計畫重點與內容包含：
- 透過健檢發現主要健康議題與現有對應方案的連結。
- 建立年度健康主題及健康促進企畫及相關簡報資料。
- 建立同仁生活協助方案（心靈與社會）及相關宣導文宣。
- 特殊作業可能影響的職業病及後續追蹤。
- 舉辦健康講座（2011 年共計開辦 66 場次的各式健康促進講座）

- 充實衛教資料。
- 設立集乳室。
- 健康節檢。
- 推廣捐血活動。
- 駐院醫師協助主題式醫療推廣方案內容與照片。

(2) 健康照顧與管理

- 設置健康中心，統籌與規劃同仁健康相關事務；
- 健康促進目標：同仁健康飲食與運動推廣；
- 健康檢查：一般同仁健康檢查、特殊作業健康檢查、高階主管 MRI 健康檢查；
- 健康管理：針對健康檢查異常報告複檢追蹤及設置緊急救護專線 831919 協助緊急醫療需求處理。
- 辦理健康促進講座
- 醫療保健：醫護人員駐廠（新店）提供健康諮詢；
- 建置健康資訊網站及健康園地
- 建立廠內傳染病通報作業規範。
- 建立傳染病防疫訊息與管理機制。
- 供膳／外包／承攬人員健康檢查查核。

(3) 同仁健康檢查

透過特約機構提供下列各種健檢服務：

- 每兩年一次健康檢查。
- MRI 健康檢查。
- 特殊作業健康檢查。
- 外籍同仁之健檢納入管理與內容一致化。
- 與健檢機構簽約將健檢優惠範圍納入同仁眷屬。

(4) 同仁生活協助方案

- 透過四階段達到同仁照顧目的：
- STEP1. 初段預防（文宣品）
- STEP2. 初段預防（宣導會）
- STEP3. 次段預防（主管管理諮詢服務）
- STEP4. 末段預防（同仁心理諮詢服務）
- 心理諮詢：包括工作生涯、家庭親子、兩性情感、身心壓力等方面，同仁每人每年可享有 6 次免費諮商服務，費用由公司支付。

- 建置 EAP 網站：提供心書推薦、心新聞、電影欣賞、心靈點滴等心靈舒壓的服務。
- 統計 2011 年諮商議題最多的三個面向：生涯工作、家庭生活、兩性情感。

(5) 女性保健

- 設置 10 間女性同仁集乳室，提供相關週邊設備，供哺餵母乳之女性同仁使用，2011 年度使用人次達 10,920 次，更與 Philips Avent 合作推行企業關懷專案活動，安裝哺乳產品，為媽媽打造職場友善集乳環境，用行動支持母乳哺育。
- 每年辦理婦癌篩檢含子宮頸抹片檢查、乳房超音波檢查、骨質密度檢測。

(6) 健康促進活動推展

- 由健康中心之同仁健檢統計分析來舉辦有氧課程、紓壓按摩、主題課程（減重班、酸痛班、健身班及三酸甘油酯過高族群、代謝症候群、背部問題）、專業健身機構進駐（窈窕曲線班、酸痛消除班、有氧及瑜珈、飛輪相關）等健康活動，為同仁健康把關。
- 設置健身房：健身器材、跑步機、飛輪教室等。
- 建置健康體能設施：籃球場、羽球場、網球場、桌球室、Wii、投籃機、撞球室等。
- 成立社團：羽球社、籃球社、桌球社、泡湯社等，並定期舉辦「運動季」等競賽活動。
- 公司與伊甸社會福利基金會簽約，在健身房內設置盲人按摩專區，提供同仁舒壓解勞得來速的服務。
- 公司於假日期間全時開放健身房、親子遊戲區、戶外綜合運動球場供同仁及眷屬使用，提供良好的休閒活動空間。

(7) 藝廊階梯—鼓勵同仁多走階梯增進身體健康

2011 年 4 月推行「樂活綠能週」，規劃一系列環保、節能與健康等主題活動，其中「藝廊階梯」專題，特別規劃桃園部份廠區及新店技嘉大樓中央階梯，佈置油畫社同仁畫作及攝影社同仁作品，每層樓梯間各放置一幅並輔以簡介說明，另設計盆栽及垂吊植物綠化

佈置、音樂撥放等措施，將樓梯區域打造為藝廊健康階梯，鼓勵同仁多走階梯增進健康，透過美學藝術及身心的紓壓，促進同仁身心的健康，並將運動生活化。

(8) 餐飲健康標示

- 由營養師協助餐廳設計出真正符合營養、健康、美味的餐點，並針對餐點熱量做出紅黃綠燈之標示，讓同仁在挑選餐點時可以做到自我提醒及自我管理之功能。
- 透過顏色標示、熱量標示或是養分標示等提醒同仁選用適當的飲食。
- 由餐廳開始推出健康餐、窈窕餐等健康輕食餐點，並不定期針對餐點進行查核檢討。

1-3. 推動無菸職場

配合政府無菸職場政策之推動，制定菸害管制辦法，全面推行廠區內禁菸。

透過心得分享、舒壓按摩、戒菸活動等鼓勵同仁自發性戒菸，降低因吸菸而造成的直接或間接的身體危害，減少不吸菸同仁暴露在二手菸害的風險。

開辦戒菸課程：聘請醫師、營養師、社工、護理師等專業師資團隊，邀請戒菸學員與家人共同參與，採小班教學、分組方式完成系列戒菸課程，並於課程中、後實施學員追蹤輔導，提供優秀獎項予戒菸成功同仁。

1-4. 家庭日

為提倡家庭價值，促進同仁與其眷屬對於公司文化與價值的分享與認同，公司每年透過家庭日邀請同仁眷屬參與該日舉辦的活動藉以與同仁眷屬同樂並分享公司努力成果；如：2011 年宏達電家庭日主題以 Rock this summer「熱情、感恩」代表凝聚同仁對公司向心力及增進同仁與家庭間互動關係，並創造生活－工作－家庭均衡的概念。統計家庭日活動當天同仁工與眷屬參與人數約 11,000 人。

(2) 安全與衛生

2-1. 安全衛生管理

- (1) 藉由落實 OHSAS 18001 職業安全衛生管理系統運作及相關法規要求實施危害鑑別、危險物與有害物管理，以做為防止意外與災害發生的主要作為。推行重點包含：
 - 遵守安衛相關法規
 - 推行危害鑑別以降低風險
 - 規範危險物與有害物管理
 - 宣導安衛資訊
 - 推行承攬商管理
 - 藉由實現全員參與以減少勞安衛風險。

針對因人為疏失或天然災害造成的緊急事件，如火災、爆炸、颱風、意外洩漏、機械傷害、傳染病、地震等，除依據緊急應變計劃、緊急狀況鑑別、事件中應變措施、事件後檢討回饋流程處理，務求使對人員健康、安全與公司財產的影響降至最低。

- (2) 公司針對法定重大傳染性疾病規劃了公司層級的應變組織，確可疑似病例的處理、同仁安全與健康的確保及相關資源互相的支援，均能被完整地涵蓋並有效執行。執行內容簡述如下：
 - 定期召開環安衛委員會議，研議、協調及建議環保與勞工安全衛生相關事務，會中針對每季公司目標方案的達成狀況、廠內外事故分析、同仁健康促進、環保事務執行狀況及與同仁作業環境相關的檢測結果等進行報告予委員及勞方代表知悉。

- (3) 自公司設立以來，即對公司的製程、設備及使用化學品進行風險評估，降低因製程、設備所引起的意外事故發生及化學品暴露機率。包括：
 - 化學品管理
 - 危險性機械、設備定期檢查
 - 人員教育訓練與宣導，含一般的勞工安全衛生相關教育訓練、急救人員訓練等。
 - 定期對發生的事故做資料的收集、統計、分析，以瞭解目前廠內、外事故的狀況。

- 為降低承攬商入廠時的施工人員作業風險，入廠前先接受危害告知的相關說明與施工申請，並對施工區域做不定期動態管理，以確保施工安全。

2-2. 安全衛生訓練

- (1) 新進人員教育訓練
 - 依據環安衛相關法令法規要求及公司實際作業需求，制訂環安衛教育訓練計畫，落實新人教育訓練，並確保環安衛相關訓練適宜有效，對新進人員依工作實需施予下列課程：
 - 新進人員之一般安全衛生教育訓練(含 EAP 及滅火訓練)
 - 自衛消防編組訓練
 - 同仁作調換作業勞工之一般安全衛生教育訓練
 - 有機溶劑作業人員危害通識訓練

(2) 同仁在職訓練

- 公司依據相關法令法規要求及同仁職場生涯成長規劃與培訓，制訂同仁在職教育訓練計畫，每年度依時程排訂或委專業單位實施下列課程：
 - 有機溶劑作業主管及作業人員危害通識訓練
 - 一公噸以上堆高機操作人員訓練
 - ISO14000 主任稽查員訓練
 - OHSAS18000 內部稽核人員訓練
 - 安全衛生管理人員／管理師
 - 乙級污水專責人員
 - 勞工安全衛生人員在職學學分訓練
 - 勞委會職業衛生護理人員專業訓練
 - 護理人員學分訓練
 - 輻射安全訓練
 - 自衛消防編組訓練
 - 緊急應變演練

2-3. 職災防止與緊急應變

- (1) 職業災害防止暨自動檢查計畫
 - 公司設立迄今始終將防止職業災害列入最高優先的管理項目，每年度均依相關法令法規的要求及實際作業

經驗，具擬「勞工安全衛生管理計畫」，區分以下幾個面向落實執行職業災害防止暨自動檢查，以達到零災害目標：

- 安全衛生組織
- 安全衛生管理
- 安全衛生教育及訓練
- 標準作業程序及工作安全分析
- 安全衛生檢查
- 緊急應變
- 醫療保健
- 安全衛生活動

(2) 設備安全管理與緊急應變措施

- 規劃緊急演練計畫，並建置緊急應變機制。
- 每月針對新進人員入廠實施乙次滅火訓練，每半年針對自衛消防編組人員，實施模擬狀況演練，讓同仁皆能於第一時間正確使用消防設備。
- 配合緊急應變機制，實施人員疏散演練，讓同仁於緊急狀況能適時於就近之安全路線進行疏散。

2-4. 作業區安全與衛生

- (1) 持續推動職業安全衛生管理系統，秉持全方位環境保護、妥善安全衛生管理及有效提昇能源使用效率等基本理念，提供並維持同仁安全與健康的工作環境，以創造同仁、客戶、供應商及承攬商更好的生活品質。
- 定期進行作業活動之危害風險因子之鑑別。
- 法規鑑別，以瞭解修訂之發法之適用性與符合性。
- 依據風險因子鑑別結果設定年度目標，以設定努力之方向與希望達到之成果。
- 內、外部稽核。
- 建立或修改相關程序與文件。

(2) 化學品管理

- 定期確認化學品之使用種類與數量及儲存(含儲存容器管理)
- 確認使用單位之化學品標示是否完整
- 確認化學品之資料是否完備，

- 定期巡檢存儲環境與設備安全外，人員取用時要求配戴基本安全防護器具。

(3) 飲用水水質合乎標準

- 定期進行飲用水設備保養，以確保飲用水之供水安全。
- 飲用水設備之定期巡檢與維護，確保飲用水設備之正常運作。
- 飲用水水質之定期檢測，以確認供水之水質安全。

(4) 確保同仁作業環境安全與健康

- 定期廠區現場狀況巡檢，以發現現場之異常狀況。
- 消防設備之年度檢測，確認功能之有效性，並將異常請工務協助處理。
- 建物安檢，確認相關之區劃、通道、阻隔設施之完整。
- 定期作業環境檢測。
- 建立廠區照明標準，確保同仁作業不因照明不足造成工傷或是職業病。
- 每年定期針對用電設備實施游離電磁波檢測，每月以紅外線檢測所有插座，確保無線路短路及過電流（過載）現象發生。

(5) 落實自動檢查

- 依據法令規範及實際運作經驗，公司每年度制定職業災害防止暨自動檢查計劃，區分八個面向落實自動檢查活動：
- 設立安全衛生組織：
- 落實安全衛生管理：
- 災害統計、災害調查分析、召開勞工安全衛生委員會會議、災害預防管理巡查、承攬商入廠管理。
- 安全衛生教育及訓練：
- 新進人員及調換作業勞工之一般安全衛生教育訓練、在職同仁危害通識訓練、一公噸以上堆高機操作人員訓練、有機溶劑作業主管訓練、ISO14000 與 OHSAS18000 管理系統訓練、消防訓練等。

- 標準作業程序及工作安全分析：
- 訂定操作規範、維護規範與安全工作程序、增（修）訂安全衛生工作守則、危害物質通識、風險評估。
- 安全衛生檢查：
- 堆高機、高壓電氣設備、低壓電氣設備、空壓機、整體排氣裝置、發電機、電梯升降機裝備或設備之定期檢驗作業、作業環境測定、高壓氣體儲槽（一公噸以上）、消防設備定期檢查、輻射劑量測定、局部排氣裝置地其檢查、滅菌鍋小型壓力容器、建築物公共安全檢查
- 緊急應變：
- 排定年度應變計畫、實施緊急應變狀況演練。
- 醫療保健：
- 購置醫療耗材、新進人員之體格檢查、在職人員之健康檢查、特殊危害健康檢查與管理。
- 安全衛生活動：
- 配合政府實施安全衛生宣導活動並參與各項座談會、普遍張貼各種海報、漫畫、標語並經常更新、溝通工作安全意見，改善工作效率。

2-5. 承攬商的管理

(1) 承攬商施工管理

- 針對施工廠區，入廠前之危害告知
- 施工人員與廠商之資料確認
- 高風險作業之管控
- 人員入廠之管控
- 施工現場之安全狀況確認
- 新建廠房之施工安全衛生管理
- 承攬商同仁必要之保險要求與確認

(2) 承攬商安全衛生稽核

- 依據勞工安全衛生相關規定，將安全衛生管理作業要求納入承攬商合約規範，以明定承攬商之義務與責任，並依工作環境與危險機具之風險實施評估，先期掌握與杜絕危害因子存在。

- 建立現場巡檢制度，依據勞工安全衛生相關規定及合約要求，定期與不定期針對作業環境安全防護措施、工作人員安全衛生教育紀錄及機具與設備使用前中後檢查等安全防險要求，進行巡檢與稽核。

(3) 友善職場環境

3-1. 多元化的服務

聯合福利委員會：福委會預算除用於提供同仁各項福利事項，如健康休閒設施、子女教育獎學金、托兒所、節慶禮金、圖書禮卷、部門旅遊、社團補助及團保等事項外，另設立戶外運動場，館內健身房等。

提供同仁方便的多元化服務，包含：便利商店、咖啡廳、旅行社、健康中心與醫師駐診、健身房、室外綜合運動場、遊戲區、按摩小站及圖書館等服務，更為提升同仁職場環境品質積極增廣廠區綠化空間、針對身障同仁與訪客規劃無障礙空間、與伊甸基金會簽約，在健身房內設置全時的盲人按摩專區，提供同仁舒壓解勞的服務、除了為女性設置集乳室外，2011 年更與 Philips Avent 合作推行企業關懷專案活動，安裝哺乳產品，為媽媽打造職場友善集乳環境，用行動支持母乳哺育，滿足同仁多元化職場工作環境的需求。

除提供上述舒適工作環境之外，對與同仁生活息息相關的廠區空氣品質、作業區間照明之舒適度等都非常關心，期透過適切的監控管理機制以確保同仁在最佳的工作環境下工作。

3-2. 宿舍人性化管理

對住宿同仁（含學生）宿舍管理考量住宿空間規劃與各別需求，分別設有健身房、圖書館、閱覽室、交誼廳、電腦中心(含網路服務)等生活與娛樂設施，並遴聘全時管理員與警衛，建立警民連線以確保同仁住宿安全。

3-3. 保障勞工人權

- 公司藉由新進人員教育訓練對同仁施予有關人權議題的溝通與瞭解，並在同仁手冊中明列兩性平等、防止職場性騷擾等法令宣導，並在生活中落實保障個人權益。
- 針對外籍勞工生活照顧方面，遴聘熟練當地語言人士的「翻譯員」、「管理員」與「輔導員」，提供生活、語言、文化、精神層面的協助。
- 落實反歧視、拒絕職場不當騷擾及不當管教宣導與申訴制度

（4）環境保護

公司重視各項污染防治工作，為減少環境衝擊，持續投入大量經費於污染防治設施及設置專責人員，並給予外部訓練取得相關之證照，專職負責各項防治污染設施維護；同時藉著訓練、稽核，讓各項污染防治皆在妥善管理下正常運作，期使在有效管理下使污染之影響日益減少，以達到「清潔生產」的環保目的。

開業迄今，均定期委請合格檢驗廠商到廠進行作業環境測定。各項檢測結果均能符合政府法規要求。目前已通過 ISO14001：2004 年版的環境管理系統認證及 ISO14064-1：2006 年版的溫室氣體排放查證聲明；公司並於2011年正式導入 ISO 50001：2011 年版能源管理系統並通過第三方驗證，期以系統化的能源管理與有效的節能措施，提昇能源使用效率並降低溫室氣體排放量，積極善盡公司保護地球環境的公民責任。

4-1.環境管理

(1) 環境管理系統

- 定期進行廠內之環境考量面之鑑別，並依據環境考量面原則將重大製程、作業活動、廠區範圍、廠址等變異納入考量範疇。
- 定期執行法規適用與鑑別，以瞭解相關法規修訂後之適用性與符合性。
- 依據環境考量面評估結果設定年度目標，以訂定努力之方向與希望達到之成果。

- 藉由內、外部稽核發掘改善時機，達到持續改善的目標。
- 建立相關程序與文件。

4-2. 廢棄物減量、回收與再利用

(1) 落實廢棄物妥善處理：

- 配合法令法規要求委託合法事業廢棄物清除處理機構妥善處理事業廢棄物。
- 建立巡檢表每月對廢棄物貯存/暫存區域定期巡檢，不符合事項限一星期內改善完成。
- 建立環安衛查核自評表及稽核，做為作業管理、風險評鑑等級管理。
- 針對廢棄物清除處理機構不定期跟車查察及現場確認其清除處理狀況。

(2) 減量、回收與再利用：

- 公司之廢棄物減量策略為先透過勵行分類及減少產出，從源頭減低廢棄物之產生，並以再利用為第一優先考量，以增加資源回收率；2011 年塑膠萃盤可回收部份則經廠商收集後再利用，其餘可回收物則委託具經濟部工業局核可的再利用廠商，進行廢棄物純化後做成工業級原料使用，年平均回收率達 60%；其它廢棄物則採物理分類來增加可再利用性，如無法再利用才進行最終處理，並依法令規定定期上網申報廢棄物暫存與產出情況。
- 一般生活垃圾持續推動垃圾減量行動。
- 電池、廢燈管、與廢資訊設施亦全數列入回收。
- 對於攜帶外食、飲料的同仁、來賓或洽公人員，鼓勵使用環保餐具及環保杯。
- 2011 年4 月推行「樂活綠能週」，規劃一系列環保、節能與健康等主題活動，其中響應「世界環保日」專題，鼓勵同仁自行攜帶環保杯、環保餐具促使同仁自發性減少一次性餐具的使用量。

(3) 確保供應商／承攬商廢棄物妥善管理

- 針對公司零組件供應商就環保、安全、衛生及企業社會責任等面向，進行廠商內部管理制度調查、稽核與風險等級做鑑別。

- 針對廢棄物清除處理廠商規劃調查及稽核機制，每家建檔備查、實施風險等級鑑別。
- 針對營建廢棄物採取源頭管理及末端管理兩階段管控。

4-3. 有害物質／化學品使用與管理

(1) 氣體滅火系統選用環保安全物質：

選用鹵化物滅火設備替代現有 CO2 滅火系統。

(2) 消防照明燈具選擇環保電池：

以鎳鎘電池取代鉛酸電池。

(3) 建置冷卻水塔使用藥劑管理原則：

選用具有相關安全認證或規範之冷卻水塔清洗藥劑。

(4) 廠內化學品管理，專人專責定期清點、巡檢與確認以下事項：

- 化學品之使用種類與數量及儲存狀況（含儲存容器管理）。
- 使用單位之化學品標示是否完整。
- 化學品之資料是否完備，如物質安全資料表（SDS, Safety Data Sheets）。

(5) 確保供應商／承攬商化學品妥善管理：供應商之化學品管理包含針對環保／安全／衛生／企業社會責任等面向，進行廠商內部管理制度調查、稽核與風險等級做鑑別。

(6) 儲存與使用：

- 針對「危害物識別與標示」、「化學品分類與標示」、「物質安全資料表（SDS）」、「危害物管理」等危害通識課程，規劃並納入新進人員訓練。
- 化學品與易燃品均設置專屬防爆櫃妥善儲存，並設計抽風機制將揮發性氣體排出安全區域，並定期巡檢存儲環境與設備安全。
- 人員取用時均嚴格要求配戴基本安全防護器具（護目鏡、手套等），並落實人員領用與入出庫的登記管制措施。

4-4. 溫室氣體排放與管理

(1) 溫室氣體盤查與揭露

為因應國際溫室氣體與全球暖化議題，配合經濟部工業局的溫室氣體減量輔導計畫，推行符合 ISO14064-1 標準的溫室氣體排放源及排放量盤查。執行成果包括：

- 透過溫室氣體盤查以掌握能源的使用，進而確立節能策略；
- 每年年初通過驗證機構進行溫室氣體盤查的查證作業，並取得盤查證書。
- 每年登錄環保署的國家溫室氣體登錄平台以及參與國際非營利組織的資訊揭露，揭露公司溫室氣體排放相關訊息。

(2) 公司自 2008 年起推動溫室氣體排放盤查與揭露，納入盤查的組織邊界包括台灣所有廠區。2010 年起更將大陸廠納入盤查範圍與揭露，並執行外部查證，排放結果以電力使用為主要排放源；2010 年年度溫室氣體總排放為 3.38 萬公噸 CO2e 排放。未來除了將針對具有控制權之子公司全面推動溫室氣體排放盤查與外部查證，以持續監控與統計溫室氣體排放趨勢外，公司並藉由 ISO 50001 能源管理系統的推行，結合能源管理與有效的節能措施，有效提昇能源使用效率並降低溫室氣體排放量。

(3) 除了每年定期推動溫室氣體盤查與查證外，公司每年依據國際組織碳揭露（Carbon Disclosure Project, CDP）要求，定期回報公司在碳風險與碳管理的規劃與制度。

(4) 減少同仁交通運輸所造成的溫室氣體排放具體措施如下：

- 提高交通車使用率，宣導同仁減少自行開車／計程車等使用。
- 透過視訊會議系統減少差旅之可能碳排放，如交通／住宿…等。

（5）能(資)源耗用與節約

5-1. 電能使用與管理

(1) 建立節能策略，提高運作效率與減少能源耗用

建立供電系統維修保養機制以確保高功率落實與執行，並採用技術減少用電，每年可降低 CO2 排放量約 640 公噸。

- 2011 年導入 ISO 50001 能源管理系統並通過第三方驗證，藉由系統化的能源管理及節能政策，逐步制定與推行節能行動方案；2011 年起投資生產線架設自動化組裝與檢測機器人，大幅降低生產每單位的平均耗能成本。
- 制度性及管理面之節能方案推定，減少因習慣或錯誤知訊所造成之能源浪費。
- 進行老舊飲水機之運轉耗能狀況之量測，並評估換機之經濟效益是否有進行換機之必要。
- 馬達泵浦加裝變頻器以節能。
- 建立熱回收設施以替代電力使用。

(2) 照明系統節能整合管理

自 2010 年起陸續於桃園、新店及台南新設辦公室與廠房，逐步淘汰傳統高耗能 T8／T9 日光燈，並自 2011 年改採 T5 及 LED 省電燈具，達到節能效益：210,240 KWH／年、環境效益：減少 133.7 公噸 CO2e 排放。

- 辦公作業場所實施樓層照明設備時間管制、設置紅外線感測照明開關，以自動感應及分時管制措施有效節省電能。

(3) 空調系統節能整合管理

在空調設備維修保養及效能管理方面，建置空調設備節能環保操作管理原則及實施空調設備/管路使用效能評估與審查，並藉由 ISO 50001 系統的持續能源監控、量測與改善機制， 2011 年透過系統改善將能源效益由原本的 1.53KW/RT 提昇到 0.88KW/RT，每年在空調系統可省下的用電量將近 300 萬 KW。

(4) 熱水系統節能管理

2011 年電爐熱水系統改善為風冷熱泵系統，較電熱系統每年減少 CO2 量 1.2 公噸 CO2e 排放。

5-2. 水資源使用與管理

(1) 自建污水處理廠，透過廢水處理提昇廢水回收率

廠房主要廢水來源為同仁之廁所及清洗等生活污水與餐廳廢水，為確實解決廢(污)水對附近環境承受水體所造成不良影響，自 2011 年 7 月起，污水處理廠每日最大處理量回收量約 200 公噸，可供園區景觀灌溉水與便池沖水用可減少自來水的使用。

(2) 雨水回收管理

藉由雨水收集與過濾用於日常生活沖廁、灌溉、消防儲水等各方用途減少自來水的使用。

(3) 採用節水設施

採用節水設施裝設於茶水間、盥洗室及廁所安裝節水龍頭與二段式沖水功能，以減少水用量與浪費。

5-3. 其它能（資）源使用與管理

- 透過 e 化（電子公告、網路教育訓練、會客與會議室預約作業及請假單、名片單、加班單等 E-form 表單等）作業流程及會議室引進裝設先進之電子白板、電子化投影白板等設備，大量減少紙張使用。
- 外部傳真不列印，一律以電子檔寄送單位或個人，減少影印需求。
- 本公司發出之快遞物件盡量使用再生紙包裝，避免使用無法再生回收之塑膠帶。

5-4. 推廣綠建築

公司於新店與桃園新大樓籌建時，即以申請且符合美國綠建築協會（U.S. Green Building Council, 簡稱USGBC）評核標準並通過其 LEED（Leadership in Energy & Environmental Design）認證金級為目標，並作為將來興建新廠房所須遵循的準則，建立環保、節能、節水、舒適且健康的工作職場。

為達成目標，將 LEED 相關要求落實於工程規劃、設計與施工階段，並要求各類工程承包商必須配合 LEED 相關施工要求貫徹於施工過程的每個部分。

（6）綠色產品

6-1. 綠色產品與供應鏈

推動綠色供應鏈，全力支持生產綠色產品，致力於產品設計、製造、使用乃至產品生命終期（end of life）各個階段，尋找出產品環境化設計的空間，藉由「省能」、「可回收」及「低毒性」設計的理念，開發出多款綠色產品，儘量減少產生低危害物質產生，使產品符合各種國際環保規範的規定與滿足客戶的需求。

6-2. 節能設計

從電子通訊產品生命週期的觀點出發，產品於消費者使用時係為最耗能階段，而耗能也是產生溫室氣體的主因。因此，公司於產品研發階段，格外重視產品省能源之設計，所有電源供應器使用於宏達電的產品，均需符合國際能耗的規範，如美國環保署能源之星（US EPA Energy Star）、美國加州能源委員會（California Energy Commission）、歐盟電子行為準則（EU Code of Conduct）、歐盟能源使用產品指令（EU EuP Directive）。

此外，研發團隊更開發出卓越的電源管理模式，可依照消費者的使用習慣，讓主機自動進入省電待機模式，延長電池續航力；部分機種更搭載環境光源偵測系統，可依照使用者的環境，啟動 LCD 自行調整背光光源功能，除了營造出舒適的閱讀環境外，更達到節能減碳的目的。

6-3. 可回收設計

手機的實際回收率如產品再使用與再生利用率與產品可回收再利用等，超過歐盟 WEEE 之要求。另在公司失能傷害率與嚴重率減少方面，則藉由風險評估後採取必要的應對措施，以降低因製程、設備、環境所引起的意外事故及化學品暴露危害的發生機率。

公司於產品研發初期即進行產品可回收設計的評估與相關模擬作業，進行產品拆解與材質模擬，估算出產品的材質組成比與相對回收率；並藉由材質標示、組件單純化、易拆解設計等策略，回饋具參考價值的設計策略給研發單位。目前公司的產品設計均可符合現階段與未來產品回收率的規範。

- 使用於手機產品包裝的瓦楞紙材，係採用超過 90% 回收紙漿製成。
- 若因產品包裝外觀考量，無法避免使用原材包裝時，均採用符合 FSC、PEFC 或 SFI 驗證的包材。

6-4. 低毒性設計

公司於94年正式量產全球第一台符合歐盟 RoHS 之 PDA 手機，沿革至今所有運送至宏達電的零部件、模組、材料…等產品，均需符合宏達電物質管制清單的規範，其管制限用之物質不僅僅侷限於RoHS所管制之六項物質，更包含了國際環保法規與國際客戶的管制物質。

（7）社會公益

公司除於環境保護、安全衛生、能源管理及提供並維持員工安全與健康的工作環境有深厚努力，更致力宏達基金會推動兒童與青少年品格教育、捐血與身心障礙者晉用及社區淨山與淨灘等公益活動。

7-1. 推廣品格教育

宏達基金會多年來亦致力於推動兒童及青少年品格教育，配合鄉鎮市共同營造社區及城市品格文化，並關懷弱勢族群，提供弱勢學童受教育的機會。除透過提供持續學習的教育計畫，共同型塑正直、誠信、愛、尊重、關懷、正面思考與重視自然資源的核心價值與文化，在社區參與與社會服務上不遺餘力。延續 97 年 3 月與桃園縣政府與基金會共同簽署品格白皮書，共同規劃推動「品格學校 100 校」三年計畫，並致力於教育行政、學校、社區、家庭等推動藍圖去從事品格教育，以作為建構品格教育的推動網絡。

具體成果：

- 持續投入在花蓮市吉安鄉設立品格學院，提供全花蓮縣小學四年級所有學生五天四夜全額補助全年近 2,000 位學童學習品格英語營，投入數千萬元贊助修繕及所有營運費用，與並親自參與課程研發提供弱勢及偏遠地區的英語提升。
- 與雲林縣政府和雲林國民小學共同籌辦第二所品格英語學院，著重在核心品格和關鍵能力的培養，以及英語興趣與能力的提升。全額贊助各項教育經費，包括硬體整建、教材、師資及參與學員食宿、交通費用等，每年免費提供雲林縣內 2,000 名學童 5 天 4 夜英語品格教育課程，平衡城鄉外語學習資源的差距。
- 2011 年 9 月再增加設立嘉義第三所品格英語學院。
- 持續第五年贊助好人好事代表殷光華先生在全國數百所學校及監獄的品格演講場次。
- 『磐石教育計畫』累積免費提供卡內基訓練教師達近 32,375 人次、品格教師課程累計達近 26,047 人次及深層溝通表達訓練達 4,107 人次，品格教育演講 1,442 人，品格名人講堂 4,028 人，全台各地總訓練人次達 68,000 人次。97 年起推動桃園縣『品格實踐學校』達 100 所學校，贊助金額共近 2,400 萬元。
- 持續推動品格城鄉達五鄉鎮公務人員系統總訓練累積達近 4,300 人次。
- 長期持續第七年贊助青少年生命及品格教育機構，如得勝者教育協會、彩虹愛家生命教育協會在青少年的生命教育與品格教育課程推廣。
- 持續第三年贊助哥斯大黎加二十一所公立學校推動品格教育，超過 23,000 位學生受益。

7-2. 社區營造

(1) 捐血活動

公司每年固定邀請新竹捐血中心辦理 4 次捐血活動，許多熱血同仁自 2006 年開始早已養成定期捐血的習慣，同仁耳聞捐血車前來，都很自然的挽袖響應捐血，把溫暖用行動支持回饋給社會，每年都榮獲新竹捐血中心的捐血績優單位獎狀。

每年訂定捐血目標 1,000 袋以上，2011 捐血總數達 1,245 袋。

(2) 淨山、淨灘運動

選擇桃園總部周遭社區從事自發性淨山、海邊淨灘的綠色活動；使同仁於繁忙工作之餘，藉由接近大自然讓同仁自發性落實與重視環保，以實際行動表現宏達人保護環境的決心與毅力。

(3) 贊助清寒學童就學

宏達基金會多年來亦致力於關懷弱勢族群，提供清寒學童受教育的機會。除透過提供持續學習的教育計畫，共同型塑正直、誠信、愛、尊重、關懷、正面思考與重視自然資源的核心價值與文化，在社區參與與社會服務上不遺餘力。

國內公益活動：

- 自 2008 年起贊助桃園縣低收入學童參與英語村活動，費用達 270 萬元以上。
- 與世界展望會合作在花蓮玉里地區持續九年認養 72 位國內貧童及 200 位國外貧童（2003-2011），並於每年辦理圍爐分送助學禮物。
- 與中華基督救助協會持續第七年贊助每年 300 位貧童（2004-2011）課後輔導至今。
- 持續第四年贊助花蓮壽豐喜樂協會每年 50 名弱勢青少年課輔及 200 名兒童品格教育。
- 持續第四年贊助彰化溪湖靈糧堂每年 50 名弱勢青少年課後補救教學。
- 2010 年新設 3 所中學清寒學生獎助學金，共 350 位學生受益。

海外公益活動：

- 透過世界展望會 2004-2005 年認養中美洲、瓜地馬拉及薩爾瓦多 500 位貧童，2006-2007 年認養海地及迦納共和國 500 位貧童，2008-2011 年認養海地及迦納共和國 200 位貧童。

- 自 2007 年開始贊助大陸大西北偏遠落後地區等青海省學校清寒學子獎學金，其中 26 位由高一開始支持到目前大學就學學費，另外資助 48 位高中生學費。
- 2007-2009 年支持遼寧本溪市第一中學及寧夏銀川市第一中學共 100 位高中生，2011 年開始贊助大陸災區四川省三所中學共 230 位高中生，支持弱勢清寒優秀學生全年學費及生活費用。

(4) 贊助弱勢與希望工程

- 2011 年 4 月配合「樂活綠能週」的推行，於北、中、南廠區及辦公區規劃專區辦理「二手童書大募集」專題活動，鼓勵同仁捐贈家中二手童書，並將募集到的書籍轉贈中華基督教救助協會，替弱勢家庭兒童充實課後讀物，圓一個幸福的未來。
- 持續贊助桃園縣脊髓損傷潛能發展中心在脊髓損傷者的興建『新希望之家』希望工程。

(5) 進用身障人士

公司於桃園縣政府舉辦的「職場展壯志、就業齊飛揚—桃園就業活動成果分享暨績優廠商表揚大會」中獲頒「進用身心障礙者工作之績優廠商」獎項，並受邀於記者會中擔任經驗分享的指標公司，這項殊榮是來自決策高層的支持以及各部門的團隊合作所致。

公司一向秉持默默的做，做我們認為對的事，對社會好的事！在身心障礙人員的僱用方面，考量身心障礙者的特性來進行職務設計，並透過許多支持性或庇護性的就業服務單位進行人才媒合，特別是生產製造相關的同仁，初始設計一條專線進行招募，對新進人員提供一系列的教育訓練，並由自願的同仁擔任“小天使”的任務，“小天使”主動地幫忙其在公司的食衣住行等方面的相關安排，並經常去瞭解其工作情況與需要的任何協助，經過系統化的訓練及實務工作後，

均能有很好的工作熟練度及工作產出，並陸續轉到一般的工作站，和一般同仁有相同的工作能力，使身障人士在公司獲得良好的工作成長與經濟自立。

公司任用身障人士的職務包括護士、教育訓練、人員招募、薪酬相關管理、文件收發、廠務工程、環境維護、生產製造、品保檢驗等專業領域，至 2010 年總計已任用 145 位，比法定應有人數超額進用 33 位；2011 年總計已任用173位，比法定應有人數超額進用 32 位，不僅符合且超過法令要求。

A large, light brown, stylized number '5' serves as a background element, partially obscured by the text.

CAPITAL AND SHARES

募資情形

CAPITAL AND SHARES

募資情形

1. 資本及股份

(1) 股本來源

2012.05.10 單位：股；新台幣元								
年月	發行價格	核定股本		實收股本		股本來源	以現金以外之資產抵充股款者	備註
		股數	金額	股數	金額			
1998.03	10	19,500,000	195,000,000	19,500,000	195,000,000	現金增資	無	-
1998.10	10	200,000,000	2,000,000,000	100,000,000	1,000,000,000	現金增資	無	註1
2000.08	40	200,000,000	2,000,000,000	125,000,000	1,250,000,000	現金增資	無	註2
2001.04	163.5	200,000,000	2,000,000,000	127,600,000	1,276,000,000	現金增資	無	註3
2002.06	10	200,000,000	2,000,000,000	162,720,000	1,627,200,000	盈餘及員工紅利轉增資	無	註4
2003.09	10	270,000,000	2,700,000,000	202,764,000	2,027,640,000	盈餘及員工紅利轉增資	無	註5
2003.11	131.1	270,000,000	2,700,000,000	217,164,000	2,171,640,000	現金增資	無	註6
2004.03	10	270,000,000	2,700,000,000	218,731,347	2,187,313,470	合併增資	無	註7
2004.08	10	450,000,000	4,500,000,000	271,427,616	2,714,276,160	盈轉及員工紅利轉增資	無	註8
2005.01	127.95	450,000,000	4,500,000,000	276,311,395	2,763,113,950	ECB換發新股增資	無	註9
2005.04	127.95	450,000,000	4,500,000,000	288,763,321	2,887,633,210	ECB換發新股增資	無	註9
2005.09	10	450,000,000	4,500,000,000	357,015,985	3,570,159,850	盈餘及員工紅利轉增資	無	註10
2006.08	10	550,000,000	5,500,000,000	436,419,182	4,364,191,820	盈餘及員工紅利轉增資	無	註11
2007.04	10	550,000,000	5,500,000,000	432,795,182	4,327,951,820	註銷庫藏股減資	無	註12
2007.09	10	650,000,000	6,500,000,000	573,133,736	5,731,337,360	盈餘及員工紅利轉增資	無	註13
2008.08	10	1,000,000,000	10,000,000,000	755,393,856	7,553,938,560	盈餘及員工紅利轉增資	無	註14
2009.02	10	1,000,000,000	10,000,000,000	745,393,856	7,453,938,560	註銷庫藏股減資	無	註15
2009.08	10	1,000,000,000	10,000,000,000	796,020,844	7,960,208,440	盈餘及員工紅利轉增資	無	註16
2009.11	10	1,000,000,000	10,000,000,000	788,935,844	7,889,358,440	註銷庫藏股減資	無	註17
2010.04	10	1,000,000,000	10,000,000,000	773,935,844	7,739,358,440	註銷庫藏股減資	無	註18
2010.08	10	1,000,000,000	10,000,000,000	817,653,285	8,176,532,850	盈餘及員工紅利轉增資	無	註19
2011.07	10	1,000,000,000	10,000,000,000	862,052,170	8,620,521,700	盈餘及員工紅利轉增資	無	註20
2011.12	10	1,000,000,000	10,000,000,000	852,052,170	8,520,521,700	註銷庫藏股減資	無	註21

註1：核准文號：財政部證券暨期貨管理委員會 87.07.23 (87) 台財證（一）第 59976 號函
註2：核准文號：財政部證券暨期貨管理委員會 89.07.21 (89) 台財證（一）第 59899 號函
註3：核准文號：財政部證券暨期貨管理委員會 90.04.13 (90) 台財證（一）第 118901 號函
註4：核准文號：財政部證券暨期貨管理委員會 91.04.30 (91) 台財證（一）第 119837 號函
註5：核准文號：財政部證券暨期貨管理委員會 92.07.28 台財證一字第 0920133959 號函
註6：核准文號：財政部證券暨期貨管理委員會 92.11.06 台財證一字第 0920146220 號函
註7：核准文號：財政部證券暨期貨管理委員會 93.01.16 台財證一字第 0920162653 號函
註8：核准文號：行政院金融監督管理委員會 93.07.09 金管證一字第 0930130457 號函
註9：核准文號：財政部證券暨期貨管理委員會 92.01.14 台財證一字第 09100169047 號函
註10：核准文號：行政院金融監督管理委員會 94.07.12 金管證一字第 0940128133 號函
註11：核准文號：行政院金融監督管理委員會 95.07.06 金管證一字第 0950128723 號函
註12：核准文號：行政院金融監督管理委員會 96.01.25 金管證三字第 0960004848 號函
註13：核准文號：行政院金融監督管理委員會 96.07.12 金管證一字第 0960036213 號函
註14：核准文號：行政院金融監督管理委員會 97.06.25 金管證一字第 0970031749 號函
註15：核准文號：行政院金融監督管理委員會 97.12.16 金管證三字第 0970068202 號函
註16：核准文號：行政院金融監督管理委員會 98.07.09 金管證發字第 0980034309 號函
註17：核准文號：行政院金融監督管理委員會 98.10.08 金管證交字第 0980053814 號函
註18：核准文號：行政院金融監督管理委員會 99.03.09 金管證交字第 0990010834 號函
註19：核准文號：行政院金融監督管理委員會 99.07.02 金管證發字第 0990034358 號函
註20：核准文號：行政院金融監督管理委員會 100.06.30 金管證發字第 1000030339 號函
註21：核准文號：行政院金融監督管理委員會 100.11.08 金管證交字第 1000054193 號函

股份種類	核定股本		備註
	流通在外股份	未發行股份	
普通股	852,052,170	147,947,830	1,000,000,000

(1) 核定股本其中 16,000,000 股係保留供認股權憑證、附認股權特別股或附認股權公司債行使認股權時使用。
(2) 流通在外股份包含本公司買回庫藏股供轉讓員工使用計 20,825,045 股。

(2) 股東結構

2012.04.14							
股東結構	政府機構	金融機構	其他法人	外國機構及外國人	個人	庫藏股	合計
人數	1	32	399	1,589	63,066	1	65,088
持有股數	14	27,886,022	150,152,876	453,495,910	199,692,303	20,825,045	852,052,170
持股比例	0.00%	3.27%	17.62%	53.23%	23.44%	2.44%	100.00%

（3）股權分散情形：

2012.04.14 每股面額 10 元			
持股分級	股東人數	持有股數	持股比例(%)
1至999股	19,897	3,206,728	0.38%
1,000至5,000股	39,060	67,135,764	7.88%
5,001至10,000股	3,039	21,984,086	2.58%
10,001至15,000股	934	11,589,986	1.36%
15,001至20,000股	460	8,189,651	0.96%
20,001至30,000股	425	10,579,533	1.24%
30,001至40,000股	251	8,752,303	1.03%
40,001至50,000股	142	6,416,995	0.75%
50,001至100,000股	322	23,351,284	2.74%
100,001至200,000股	236	33,552,145	3.94%
200,001至400,000股	130	37,373,015	4.39%
400,001至600,000股	53	26,945,922	3.16%
600,001至800,000股	29	20,004,593	2.35%
800,001至1,000,000股	17	15,051,016	1.77%
1,000,001股以上	93	557,919,149	65.47%
合計	65,088	852,052,170	100.00%

（4）主要股東名單：

2012.04.14 每股面額 10 元		
	股份	
主要股東名稱	持有股數	持股比例
威智投資股份有限公司	43,819,290	5.14%
威連科技股份有限公司	37,808,231	4.44%
大通銀行託管歐洲太平洋成長基金專戶	36,964,010	4.34%
王雪紅	27,272,427	3.20%
大通銀行託管資本世界成長及收益基金公司	26,563,050	3.12%
弘茂投資股份有限公司	22,900,081	2.69%
陳文琦	22,391,389	2.63%
大通託管資本收益建立者公司投資專戶	18,151,973	2.13%
摩根大通託管歐本漢瑪經理之歐本漢瑪開發中市場基金投資專戶	16,035,127	1.88%
花旗(台灣)商業銀行受託保管新加坡政府投資專戶	15,726,300	1.85%

（5）最近二年度每股市價、淨值、盈餘、股利及相關資料

項目	年度	2010年度	2011年度	當年度截至2012年03月31日
	每股市價			
	最高	921	1,300	672
	最低	277.50	403	446.50
	平均	549.61	887.12	570.12
每股淨值(註)	分配前	92.48	121.03	122.24
	分配後	55.48	81.35(註)	(註)
每股盈餘	加權平均股數(仟股)	815,239	845,319	834.256
	每股盈餘	48.49	73.32	5.35
	追溯調整每股盈餘	46.18	73.32(註)	(註)
每股股利	現金股利	每股配37元	每股配40元(註)	
	無償配股	盈餘配股	每股配約0.05股	每股配0股(註)
		資本公積配股	-	-
	累積未付股利	-	-	
投資報酬分析	本益比	11.33	12.10	
	本利比	14.85	22.18(註)	
	現金股利殖利率	6.73%	4.51%(註)	

註：俟 2012 年度股東常會決議後定案

（6）公司股利政策及執行狀況：

1. 股利政策：

本公司係屬技術及資本密集之科技事業，正值產業成長期，分配股利之政策，須視公司目前及未來之投資環境、資金需求、國內外競爭狀況及資本預算等因素，兼顧股東利益、平衡股利及公司長期財務規劃等，每年依法由董事會擬具分派案，提報股東會。盈餘之分派得以現金股利或股票股利之方式為之，惟現金股利分派比例不低於股利總額之百分之五十。

本公司章程規定，年度總決算如有盈餘，依下列順序分派之：（1）提繳稅款；（2）彌補虧損；（3）提撥百分之十為法定盈餘公積，但法定盈餘公積累積已達本公司資本總額時，不在此限；（4）董監酬勞就前述（1）至（3）款規定數額後剩餘之數提撥不高於千分之三；（5）員工紅利就（1）至（3）款規定數額後剩餘之數，並得加計以前年度之未分派盈餘，提撥不低於百分之五。惟不得超過發行人募集與發行有價證券處理準則對員工分紅分派限額之規定。員工紅利以發行新股方式發放時，其發放對象得包括符合一定條件之從屬公司員工，該一定條件由董事會訂定之；（6）其餘由董事會依本條第二項股利政策，擬定盈餘分派案，提報股東會。

2. 本次股東會擬議股利分配之情形：（經董事會通過，尚未經股東會同意）

本公司2012年4月24日董事會決議通過2011年度之盈餘分配案，擬提撥現金股利33,249,085,000元，以本年度股東常會停止過戶日止之流通股數（不含庫藏股）計算，即每股配發現金股利40元，上開每股盈餘實際配發比例得由董事會依配股配息基準日登載於本公司普通股股東名簿之已發行且流通在外之股數調整之。

3. 預期股利政策將無重大變動。

（7）本次股東會擬議之無償配股對公司營業績效及每股盈餘之影響：

本次股東會無擬議之無償配股，故不適用。

（8）員工分紅及董事、監察人酬勞：

1. 公司章程所載員工分紅及董事、監察人酬勞之成數或範圍

本公司章程規定年度總決算如有盈餘，依下列順序分派之：（1）提繳稅款；（2）彌補虧損；（3）提撥百分之十為法定盈餘公積，但法定盈餘公積累積已達本公司資本總額時，不在此限；（4）董監酬勞就前述（1）至（3）款規定數額後剩餘之數提撥不高於千分之三；（5）員工紅利就（1）至（3）款規定數額後剩餘之數，並得加計以前年度之未分派盈餘，提撥不低於百分之五。

2. 董事會通過之擬配發員工分紅等資訊：

單位：新台幣仟元

2011年度盈餘	帳上估列應付員工分紅	董事會決議配發
員工分紅	7,238,637	2012年4月24日
		員工股票紅利
		0
		員工現金紅利
		7,238,637
		總金額
		7,238,637
董監酬勞	0	0

註：本公司董事會擬議配發之員工紅利及董監酬勞金額與認列費用年度估列金額無差異。

3. 上年度盈餘用以配發員工紅利及董事、監察人酬勞情形：

單位：新台幣仟元；股

2010年度盈餘		
董事會決議通過股利分派日		2011年04月30日
股東會日期		2011年06月15日
員工股票紅利	配股總股數(註)	4,005,520
	配股總金額	4,245,852
員工現金紅利		4,245,852
員工分紅總金額		8,491,704
董監酬勞		0

註：員工股票紅利新台幣 4,245,852 仟元，依本公司 2011 年股東常會前一日收盤價新台幣1,150元並考量除權除息影響之金額每股新台幣 1,060 元計算，計發行新股 4,005,520 股，計算不足一股之金額為新台幣 865 元，以現金發放。

（9）公司買回本公司股份情形：

2012.05.10

項目	說明
第八次預計買回公司股份情形	
董事會決議通過	2011年07月16日
買回股份之目的(註3)	為穩定股價以維護公司信用及股東權益，依「上市上櫃公司買回本公司股份辦法」第二條規定辦理執行買回庫藏股註銷。
買回股份之種類	普通股
買回股份之總金額上限	新台幣 11,000,000,000 元
預定買回期間	2011 年 07 月 18 日至 2011 年 08 月 17 日
預定買回數量(占已發行股份總數比例)(註1)	10,000,000 股 (1.22%)
預定買回區間價格	新台幣 900 元至新台幣 1,100 元，董事會決議當公司股價低於所定區間價格下限時，將繼續執行買回公司股份
買回之方式	自集中交易市場買回

第八次實際買回公司股份執行情形	
買回期間	2011 年 07 月 21 日至 2011 年 08 月 17 日
買回數量(占已發行股份總數比例)(註2)	10,000,000 股 (1.16%)
買回股份之總金額	新台幣 8,509,335,774 元
平均每股買回價格	新台幣 850.93 元
已辦理銷除及轉讓之股份數量	已辦理銷除 10,000,000 股
累積持有本公司股份數量	20,825,045 股
累積持有本公司股份數量占已發行股份總數比率(%)	2.44%

第九次預計買回公司股份情形	
董事會決議通過	2011 年 07 月 16 日
買回股份之目的(註3)	為轉讓股份予員工，依「上市上櫃公司買回本公司股份辦法」第二條規定辦理執行買回庫藏股。
買回股份之種類	普通股
買回股份之總金額上限	新台幣 11,000,000,000 元
預定買回期間	2011 年 08 月 18 日至 2011 年 09 月 17 日
預定買回數量(占已發行股份總數比例)(註1)	10,000,000 股 (1.22%)
預定買回區間價格	新台幣 900 元至新台幣 1,100 元，董事會決議當公司股價低於所定區間價格下限時，將繼續執行買回公司股份
買回之方式	自集中交易市場買回

第九次實際買回公司股份執行情形	
買回期間	2011 年 08 月 18 日至 2011 年 09 月 16 日
買回數量(占已發行股份總數比例)(註2)	10,000,000 股 (1.16%)
買回股份之總金額	新台幣 7,576,762,585 元
平均每股買回價格	新台幣 757.68 元
已辦理銷除及轉讓之股份數量	0 股
累積持有本公司股份數量	20,825,045 股
累積持有本公司股份數量占已發行股份總數比率(%)	2.44%

（接次頁）

(承前頁)

項目	說明
第十次預計買回公司股份情形	
董事會決議通過	2011 年 12 月 20 日
買回股份之目的	為轉讓股份予員工，依「上市上櫃公司買回本公司股份辦法」第二條規定辦理執行買回庫藏股。
買回股份之種類	普通股
買回股份之總金額上限	新台幣 6,500,000,000 元
預定買回期間	2011 年 12 月 20 日至 2012 年 02 月 19 日
預定買回數量(占已發行股份總數比例)(註1)	10,000,000 股 (1.16%)
預定買回區間價格	新台幣 445 元至新台幣 650 元，董事會決議當公司股價低於所定區間價格下限時，將繼續執行買回公司股份
買回之方式	自集中交易市場買回
第十次實際買回公司股份執行情形	
買回期間	2011 年 12 月 30 日至 2012 年 02 月 17 日
買回數量(占已發行股份總數比例)(註2)	6,914,000 股 (0.81%)
買回股份之總金額	新台幣 3,750,055,902 元
平均每股買回價格	新台幣 542.39 元
已辦理銷除及轉讓之股份數量	0 股
累積持有本公司股份數量	20,825,045 股
累積持有本公司股份數量占已發行股份總數比率(%)	2.44%

註1：係以申報買回本公司股份當時之已發行股份總數所計算。
註2：係以申報買回本公司股份期間屆滿或執行完畢當時之已發行股份總數所計算。
註3：此係經100年10月28日董事會決議變更並申報金管會核准後之買回目的。

2. 公司債辦理情形

無

3. 特別股辦理情形

無

4. 海外存託憑證辦理情形

2012.03.31			
發行日期	2003.11.19		
發行及交易地點	盧森堡		
發行總金額	USD 105,182,100.60		
單位發行價格	USD 15.4235		
發行單位總數	9,015,121 單位（註）		
表彰有價證券之來源	現金增資及宏達電股東所持有之宏達電普通股		
表彰有價證券之數額	36,060,497 股（註）		
存託憑證持有人之權利與義務	權利義務與普通股相同		
受託人	不適用		
存託機構	花旗銀行		
保管機構	花旗（台灣）銀行		
未兌回餘額	2,306,210 單位		
發行及存續期間相關費用之分擔方式	發行相關費用由參與發行售股股東依實際售股比例分攤，存續期間相關費用由發行公司負擔		
存託契約及保管契約之重要約定事項	詳如存託契約及保管契約		
每單位市價	2011年度	最高	USD 172.67
		最低	USD 50.00
		平均	USD 117.83
	2012年度截至3月31日	最高	USD 89.90
		最低	USD 59.86
		平均	USD 75.66

註：發行單位總數係原始發行 6,819,600 單位（表彰普通股 27,278,400 股），加計海外存託憑證所表彰之普通股分別於歷年參與除權配股而增發行之單位數明細如下
2004.08.18 參與除權配股而增發行之 216,088 單位（表彰普通股 864,352 股）
2005.08.12 參與除權配股而增發行之 70,290 單位（表彰普通股 281,161 股）
2006.08.01 參與除權配股而增發行之 218,776 單位（表彰普通股 875,107 股）
2007.08.20 參與除權配股而增發行之 508,556 單位（表彰普通股 2,034,224 股）
2008.07.21 參與除權配股而增發行之 488,656 單位（表彰普通股 1,954,626 股）
2009.08.09 參與除權配股而增發行之 170,996 單位（表彰普通股 683,985 股）
2010.08.03 參與除權配股而增發行之 311,805 單位（表彰普通股 1,247,223 股）
2011.07.26 參與除權配股而增發行之 210,354 單位（表彰普通股 841,419 股）

5. 員工認股權憑證辦理情形

1. 公司尚未屆期之員工認股權憑證應揭露截至年報刊印日止辦理情形及對股東權益之影響：
截至年報刊印日止，本公司並無發行在外之員工認股權憑證，故不適用。
2. 累積至年報刊印日止取得員工認股權憑證之經理人及取得憑證可認股數前十大且得認購金額達新台幣三千萬元以上員工之姓名、取得及認購情形：
截至年報刊印日止，本公司並無發行在外之員工認股權憑證，故不適用。

6. 併購或受讓他公司股份發行新股辦理情形

1. 最近年度及截至年報刊印日止已完成併購或受讓他公司股份發行新股者：無。
2. 最近年度及截至年報刊印日止已經董事會決議通過併購或受讓他公司股份發行新股者：無。

7. 資金運用計畫執行情形

本公司截至年報刊印日止並無資金運用計畫尚未完成或計劃已完成但效益尚未顯現之情形。



FINANCIAL STATUS, OPERATING RESULTS AND RISK MANAGEMENT

財務狀況、經營成果與風險管理

FINANCIAL STATUS, OPERATING RESULTS AND RISK MANAGEMENT

財務狀況、經營成果與風險管理

1. 財務狀況

單位：新台幣仟元				
項目	2011年	2010年	金額	差異 %
流動資產	193,427,606	168,606,486	24,821,120	15
長期投資	3,685,262	1,232,145	2,453,117	199
固定資產	21,512,478	14,024,329	7,488,149	53
無形資產	22,560,788	935,650	21,625,138	2,311
其他資產	13,405,992	5,583,134	7,822,858	140
資產總額	254,592,126	190,381,744	64,210,382	34
流動負債	152,129,860	115,641,103	36,488,757	32
長期負債	-	12,188	(12,188)	(100)
其他負債	42,946	13,959	28,987	208
負債總額	152,172,806	115,667,250	36,505,556	32
股本	8,520,521	8,176,532	343,989	4
資本公積	16,619,594	10,820,744	5,798,850	54
保留盈餘	86,616,845	63,150,566	23,466,279	37
股東權益其他調整項目	34,780	(580,855)	615,635	(106)
庫藏股	(10,365,144)	(6,852,493)	(3,512,651)	51
母公司股東權益	101,426,596	74,714,494	26,712,102	36
少數股權	992,724	-	992,724	-
股東權益總額	102,419,320	74,714,494	27,704,826	37

*上述財務數字均來自於合併財務報告。

最近二年度資產、負債及股東權益發生重大變動項目之主要原因及其影響

在資產方面，2011 年長期投資較 2010 年增加約 25 億元，成長 199%，係為加深科技及市場開發之布局，投資 OnLive, Inc.、KKBOX Inc. 等。為因應未來成長需求，宏達電增建桃園總部園區與台北總部大樓，以紓解目前辦公空間不足之問題，此外，桃園廠與上海廠亦擴充產能以滿足市場需求，使得 2011 年固定資產較 2010 年增加約 75 億元，成長 53%。2011 年無形資產較 2010 年增加 216 億元，成長 2,311%，係為強化產業競爭力，於 2011 年度購入 S3 Graphics Co., Ltd. 等多項專利權，以及為提升技術與品牌價值，併購 Saffron Media Group Ltd.、Dashwire, Inc.、Beats Electronics, LLC 及 Inquisitive Minds, Inc. 所產生之無形資產及商譽。其他資產增加 78 億元，主要係為取得未來權利金及進貨單價上的折扣而預先支付之權利金。2011 年總資產為 2,546 億元，較 2010 年增加 642 億元，成長 34%。

負債方面，在 2011 年度的強勁需求與對未來市場成長的預期下，宏達電在備料方面較以往積極，使 2011 年底應付票據與帳款金額增加 153 億元，成長 25%，另營運的高成長亦帶動相關負債科目金額的增加，如應付所得稅增加 38 億元、應付行銷廣告費增加 118 億元及產品保證負債增加 40 億元，故 2011 年底流動負債較 2010 年底增加 365 億元，使得 2011 底負債總額成長 32% 至 1,522 億元。

在股東權益方面，資本公積增加 58 億元，主要係 2011 年度辦理員工分紅轉增資及庫藏股轉讓予員工所認列之股票公平價值與面額及平均買回成本之差異。保留盈餘的增加，主要係 2011 年營運成長快速，稅後淨利增加 228 億元所致。股東權益其他調整項目金額的增加，則因匯率波動使得累積換算調整數較 2010 年底增加 6.1 億元。2011 年度執行庫藏股買回，以 161 億元買回 20,100 仟股庫藏股並註銷其中 10,000 仟股，另為激勵員工，於 2011 年 6 月轉讓 5,875 仟股予員工，故 2011 年底股東權益總額為 1,024 億元，較 2010 年底增加 277 億元，成長 37%。

2. 經營結果

單位：新台幣仟元				
項目	2011年	2010年	增(減)金額	變動比例%
營業收入	465,794,773	278,761,244	187,033,529	67
營業成本	333,997,246	194,892,505	139,104,741	71
營業毛利	131,797,527	83,868,739	47,928,788	57
營業費用	63,009,760	39,736,158	23,273,602	59
營業利益	68,787,767	44,132,581	24,655,186	56
營業外收入及利益	2,783,264	1,142,944	1,640,320	144
營業外費用及損失	147,344	311,137	(163,793)	(53)
繼續營業部門稅前淨利	71,423,687	44,964,388	26,459,299	59
所得稅費用	9,124,639	5,449,544	3,675,095	67
繼續營業部門稅後淨利	62,299,048	39,514,844	22,784,204	58
合併總純益	62,299,048	39,514,844	22,784,204	58
本期損益—母公司股東	61,975,796	39,533,600	22,442,196	57

*上述財務數字均來自於合併財務報告。

最近二年度營業收入、營業利益及稅前淨利重大變動之主要原因

2011 年宏達電推出多款經典手機獲得消費者青睞，加上全球消費者對智慧型手機的強勁需求，使得全年營業收入達 4,658 億元，較 2010 年度增加 1,870 億元，成長 67%。

在營運規模的大幅成長下，宏達電持續精進營運績效與優化成本結構，2011 年度營業毛利達 1,318 億元，成長 57%，另持續投資於提升品牌價值以及使用者經驗，營業費用增加 233 億元，較前一年度成長 59%，2011 年度營業利益達 688 億元，增加 247 億元，成長 56%。

宏達電專注於本業，營業外損益主要為利息收入、兌換損益與外幣避險產生之金融資產評價損益，2011年 度營業外淨利益為 26 億元，成長 217%。2011 年度稅前淨利達 714 億元，增加 265 億元，成長 59%。

3. 現金流量

(1) 最近年度合併現金流量變動情形分析

項目	年度	2011年度	2010年度	增（減）比例
現金流量比率（%）		58	40	45
現金流量允當比率（%）		158	150	5
現金再投資比率（%）		53	32	66

增減比例變動分析說明：

2011 年宏達電營運規模持續擴大，全年營業收入成長 67%，使營業活動淨現金流量達 885 億元，較 2010 年成長 92%，同時流動負債金額亦成長 32%，故現金流量比率上升至 58%。此外，宏達電持續擴充產能並增加辦公空間以因應未來成長需求，加上年底庫存水準因市場需求而提高，但因營運表現強勁營業活動淨現金流量大幅增加，故使現金流量允當比率增至 158%。現金再投資比率提高至 53% 係因營業活動淨現金流量大幅成長 92%，另現金股利金額增加 49%，使分子（營業活動淨現金流量－現金股利）成長 126% 所致。

(2) 未來一年現金流動性分析

本公司預計 2012 年帳上現金及營業活動淨現金流入足以充分支應資本支出及現金股利發放等各項現金支出，未來一年現金流動性良好。

4. 最近年度重大資本支出對財務業務之影響

(1) 重大資本支出及其資金來源之檢討與分析

1. 重大資本支出之運用情形及資金來源

單位：新台幣千元

計劃項目	實際或預期之資金來源	實際或預期完工日期	所需資金總額 (截至 2011 年度)	實際或預定資金運用情形		
				2009 年度	2010 年度	2011 年度
購置機器設備	營運資金	2009-2011 年度	7,726,648	490,166	3,289,848	3,946,634
興建廠辦	營運資金	2009-2011 年度	7,692,327	1,260,347	1,941,918	4,490,062

2. 預期可能產生效益

(1) 興建廠辦

興建桃園總部專屬園區及台北總部大樓，為公司永續經營之需求，提供員工合適及規劃良好之工作空間。

(2) 購置機器設備

為機器設備汰舊換新，提高生產效率、降低成本，進而提升市場佔有率及增加營業利益。

5. 最近年度轉投資政策

宏達電的轉投資政策，是以專注本業的核心業務及有利於未來長期發展的產業項目為主，並且經產業趨勢，市場競爭、團隊經驗、商業模式及風險評估等相關之適當財務評估分析，透過股權投資或購併方式進行之策略投資。具體目標為持續提昇產品及服務品質，加強關鍵技術之發展，並掌握未來市場需求，以持續增進公司之核心競爭力。

2011 年宏達電在策略投資部分，歐美地區有結合引領時尚潮流的耳機公司 Beats、線上影音廠商 Saffron Media Group、互動式線上遊戲平台公司 Onlive、提供同步技術服務平台 Dashwire 及兒童學習應用軟體平台 Zoodles，中國地區有手機金融解決方案上海方付通公司。

6. 競爭利基、發展遠景與風險評估

(1) 競爭利基及發展遠景之有利、不利因素與因應對策

本公司所處產業及產品主要競爭因素，可歸納為產品研發暨創新能力、與業界領導廠商策略夥伴關係和市場趨勢的掌握能力等。以下就發展遠景之有利與不利因素對產業的競爭情勢進行分析。

公司發展遠景之有利因素

1. 與業界領導廠商合作，促成產業趨勢改變

自成立以來，本公司不斷透過與業界領導廠商如 Google、Microsoft、Qualcomm 及電信業者等合作關係，共同開拓智慧型手機市場，如推出第一支 Windows Mobile 智慧型手機、第一支 Android 智慧型手機等，不僅為消費者帶來更多選擇，更屢與業界領導廠商創新產業趨勢。

2. 與主要電信業者長期合作，了解消費者需求

多年來，本公司與主要電信業者建立了緊密的合作關係，包括美國四家主要電信業者、歐洲知名的五家電信公司，以及亞洲許多快速成長的電信業者，將本公司產品推向消費大眾市場。透過與電信業者之緊密合作，不僅可瞭解使用者的需求，同時可依電信業者之特性客制化產品與服務，使本公司產品更能滿足使用者的需求與期待。

3. 多元化的行動數據服務推升智慧型手機滲透率

新手機作業系統的推出如 Android 與 iOS，讓使用者可以輕鬆從應用軟體商店下載社群、購物、旅行、遊戲等各種應用程式，享受行動數據服務的樂趣，吸引更多消費者加入使用智慧型手機的行列。智慧型手機產業正進入高成長期，加上電信業者在 4G 高速行動網路的推動，預期將可更推升智慧型手機在手機市場的滲透率，有助於本公司未來業務之發展。

4. 落實企業文化，提高公司執行力

本公司致力於推行企業文化，帶動同仁對創新的熱情和高標準的堅持，各部門合作無間，發揮良好的執行力。高標準的製造能力獲得 ISO-9001、ISO-14001、ISO-14064-1、TL-9000 與 OHSAS 18001 等國際品質認證。優異的研發實力更使本公司屢次領先同業推出最新穎的產品。

5. 國內產業基礎設施完整

近年來，政府與民間積極發展高科技產業，培育許多專業的研發與技術人員，產業體系漸趨完備，產業群聚效益顯現，除有利於宏達電在人員的招募上，亦能透過與國內外零組件業者的合作，降低採購成本並快速回應產業趨勢與市場需求的變化。

公司發展遠景之不利因素與因應對策

由於智慧型手機產業處於成長期，全球既有與潛在競爭者一致看好未來發展，紛紛投入智慧型手機市場，加上產品生命週期逐漸縮短，產業之競爭態勢將更為明顯。針對上列不利因素，本公司因應對策如下：

- 1. 積極建立 HTC 品牌知名度與品牌價值，強化全球消費者對於 HTC 品牌的認同與喜愛，透過有效的品牌經營活動與產品推廣，使 HTC 品牌成為消費者智慧型手機的首選。
- 2. 注重創新研發，以保持領先業界的競爭力，經由產品差異化與使用經驗的創新，提供消費者多元的產品選擇，以滿足消費者多樣化的需求。本公司透過觀察人們的溝通與生活方式，推出專屬的使用介面 HTC Sense™，並持續更新改良，秉持著以人為本的概念，讓手機的使用更加簡單、直接。
- 3. 持續對現有客戶擴大從產品設計、量產、後勤支援、配銷及售後之整體性服務，以強化與世界大廠的策略聯盟關係，以掌握產業趨勢與發展。

4. 建立全球物料供應鏈與後勤支援能力，提升 MRP 系統，掌握材料庫存量及未來需求量，以降低庫存管理成本，減少呆滯存貨跌價損失。就分散供應商管道上，致力於經營更多元化、更穩定的供應商關係，以期零件供應無虞，並建立具競爭力之成本結構。

5. 提升工作效率，務使每一環節之生產力達到最高，強化時間管理，標準化工作流程，並以 ISO 認證，落實全面品質管理政策，以降低作業及溝通之成本，做到全面品質管理，以有效增進競爭力。

6. 關鍵性零組件多數仍仰賴國外，但由於宏達電在產業屬於領導廠商之一，技術能力備受肯定，關鍵性零組件供應商亦樂於和宏達電合作，以推廣其產品之應用市場；加以與合作對象均保持緊密的策略聯盟夥伴關係，藉此確保原物料之供應並有效降低採購成本。

7. 電子業已成為國內成長最為迅速的產業，高成長下需要大量人力投入，近年來由於製造業從業人員減少，致使基礎勞工不易募集，本公司除持續招募本地員工外，亦規劃引進適當的外勞人力，並與學校等單位建立建教關係以為因應。

(2) 風險事項

以下歸納本公司面臨之風險事項與因應策略。

1. 利率、匯率變動、通貨膨脹情形對公司損益之影響及未來因應措施：

對公司損益之影響：

項目	2011年度 (新台幣仟元；%)
利息收支淨額	670,745
兌換損益淨額	1,777,511
利息收支淨額占營收淨額比率	0.14%
利息收支淨額占稅前淨利比率	0.94%
兌換損益淨額占營收淨額比率	0.38%
兌換損益淨額占稅前淨利比率	2.49%

註：依 2011 年度合併財務報表估算

本公司因應業務規模擴大所需之營運資金，近幾年主要以內部資金支應，故利率波動對本公司負債面並無顯著影響。資產方面，本公司資金規劃以保守穩健為原則，資金配置上首重安全性及流動性，主要以定存為主，2011 年利息收入為新台幣 6.7 億元。

本公司營收以美金及歐元為主，製造成本亦以美金為主，故顯著之國際匯率波動可能影響以外幣計價之營業收入、經營成本及營業淨利。除加強控管外幣應收帳款之品質及收款週期外，主要以遠期外匯合約規避營運之匯率風險。2011 年底具匯率變動風險之衍生性金融商品為 EUR339,000 仟元、GBP17,100 仟元、CNH671,738 仟元及 CAD28,890 仟元，若市場匯率變動將使此類金融商品之公平價值隨之變動，若上述貨幣對台幣之市場匯率貶值 1%，將增加本公司之衍生性金融商品利益約 181,468 仟元。

2011 年度歐元對台幣匯價從年初 39 元升值至 42 元後又貶值至年底之 39 元，美金對台幣則從 29 元貶值至年底 30.3 元附近，本公司 2011 年度之整體兌換利得為新台幣 1,777,511 仟元。在本公司有效管控下，最近年度匯率變動對獲利之不利影響尚屬有限。

2011 年度台灣通貨膨脹率約 1.42%，北美和歐洲市場通貨膨脹亦呈現溫和狀況，對本公司之獲利影響甚微。

2. 從事高風險、高槓桿投資、資金貸與他人、背書保證及衍生性商品交易政策、獲利或虧損之主要原因及未來因應措施：

本公司並無從事高風險、高槓桿的投資行為。資金貸與為子公司之間資金相互貸與，均依據本公司「資金貸與他人作業程序」審核評估，並經董事會決議通過辦理；衍生性金融商品之交易全為規避外幣資產負債匯率變動之風險，並依本公司「取得或處分資產處理程序」所訂定之政策及因應措施辦理。

3. 未來研發計劃及預計投入之研發費用：

宏達電自成立以來，投入相當的資源於研發人才培育與技術創新上，目前研發人員佔全球員工總數接近三成，對研發資源的投資約佔營業收入的 3~5%，造就宏達電產品屢次獲得「第一名」的殊榮，如第一支 Windows Mobile 手機、第一支 Android 手機、第一支 GSM/WiMAX 雙模手機、第一支 3G Android 手機、第一支 4G LTE Android 手機等等。2009 年推出的 HTC Sense™，為宏達電在手機使用經驗上的重大突破，2011 年陸續推出一系列的雲端與影音服務如 HTC Watch、Beats Audio™ 等，讓使用者藉由 HTC 手機，享受豐富的個人手機使用經驗。

宏達電的創新實力與對產業趨勢、消費者需求的洞察力，奠定其在智慧型手機的領導地位。宏達電為全球第一家推出 Windows Mobile 與 Android 手機的廠商，享有先進者優勢，並在行動通訊技術的應用上居於領先地位。2011 年，在行動通訊技術邁入 4G 高速網路世代之際，宏達電領先業者推出首款 LTE Android 系統智慧型手機 HTC Thunderbolt 與首款 LTE Windows Phone 系統智慧型手機 HTC Titan II，將高速無線寬頻的威力帶入日常生活中，顯現宏達電在 4G 手機的領導地位。

在 2012 年行動通訊世界大會，宏達電發表全新 HTC One 系列智慧型手機，以再創高峰的設計美學，並融入真相機體驗與實音現聲，帶給消費者極致的行動體驗。HTC One 系列提供最高質感的感官體驗，整合最新的 Android 4.0 (ICS) 作業系統，以及全新 HTC Sense™ 4，搭載了全新的四核心高效能低耗電的行動處理器並加入了 HTC 獨家開發的 Image Chip 及讓人驚豔畫面品質的最新 Super LCD 2，構成了 HTC ImageSense™ 拍攝與影像呈現的全新的體驗，讓 HTC One 產品系列於市場中一枝獨秀，更加展現宏達電優異的技術領先地位。

4. 國內外重要政策及法律變動對公司財務業務之影響及因應措施：

行政院金融監督管理委員會要求上市公司自 2013 年 1 月 1 日起，須依國際財務報導準則（IFRSs）編製財務報告，本公司業已成立專案小組負責推動，訂定採用 IFRSs 之因應計劃暨預計執行進度，定期將執行情形提報公司董事會控管。截至 2011 年 12 月 31 日，本公司已完成評估現行會計政策與未來依 IFRSs 編製財務報表所採用之會計政策二者間可能存在之重大差異，並於 2011 年度財務報表附註事先揭露採用 IFRSs 之情形。本公司將持續注意 IFRSs 之增修及國內相關配套法令調整對公司之影響，並依規定於民國 2012 年各季財務報告中說明。

除上所述外，最近年度及截至年報刊印日止國內外其他重要政策及法律變動對本公司財務業務並無重大影響，未來亦將隨時取得相關資訊，並即時研擬必要因應措施以符合公司營運需求。

5. 科技改變及產業變化對公司財務業務之影響及因應措施：

無線通訊是資訊科技發展的新趨勢，而智慧型手機即為無線通訊應用的代表性主流產品。隨著行動網際網路起飛，傳輸速率已進化為 3G/4G，本公司以優異的技術研發能力與無線通訊領導廠商合作，率先推出世界第一支 Windows Mobile 手機、第一支 Android 手機、第一支 GSM / WiMAX 雙模手機與第一支 LTE Android 手機等，並充分配合國際電信業者推出多樣化的產品，使得本公司在全球無線通訊領域佔有重要地位。未來將持續有效運用資源及技術，發展符合市場需求的產品與服務，掌握業務推廣契機。

6. 企業形象改變對企業危機管理之影響及因應措施：

本公司致力於保持高度的職業道德與營運管理，在企業誠信與道德規範管理下，公司之經營團隊絕不容許任何無誠信與不道德的行為。

7. 進行併購之預期效益、可能風險及因應措施：

近年來本公司併購案係以提升產品整體價值、豐富使用者經驗為目的，並皆以自有資金支應，未來對於相關計畫之執行，將審慎評估其效益並依相關法令及公司規定辦理。

8. 擴充廠房之預期效益、可能風險及因應措施：

為因應全球市場對智慧型手機設備的需求，經董事會決議在桃園總部興建新廠辦大樓，以擴充產能與增加辦公空間，目前以接近完工，計畫於 2012 年視市場需求投入量產，本計畫於規劃期間慎選興建廠商，應可如期完工，提高生產產能彈性。

9. 進貨或銷貨集中所面臨之風險及因應措施：

(1) 進貨：隨著手機產業技術的發展，原料／零組件供應商的技術也愈趨成熟，提供本公司在設計新產品時，更多替代性材料的選項，有助於降低進料來源集中的風險。另一方面，也透過大量採購，以降低相關零組件的採購成本，以達到最適的成本結構。

(2) 銷貨：本公司產品行銷地區分散於美洲、歐洲、亞洲，產品配銷方式主要透過全球電信業者及各地通路商。而隨著 3G/4G 時代的來臨，電信業者在手機市場上的影響力日漸提升，對本公司產品的擴展相當有利，本公司除繼續與原有客戶共同拓展市場，強化策略夥伴的合作關係外，亦持續與世界級資訊及通訊大廠洽談合作方案，以掌握市場發展趨勢。同時著重於 HTC 品牌推

廣，加強通路商之管理及良好關係之維持，以降低經營風險及銷貨集中風險。

10. 董事、監察人或持股超過百分之十之大股東，股權之大量移轉或更換對公司之影響、風險及因應措施：

截至年報刊印日止，本公司並未有發生董事、監察人或持股超過百分之十之大股東，股權大量移轉或更換之情形。

11. 經營權之改變對公司之影響、風險及因應措施：

本公司 2011 年度經營權並無改變。

12. 截至年報刊印日止，公司及公司董事、監察人、總經理、實質負責人、持股比例超過百分之十之大股東及從屬公司已判決確定或尚在繫屬中之重大訴訟、非訟或行政爭訟事件，其結果可能對股東權益或證券價格有重大影響者：

本公司尚在繫屬中之重大訴訟、非訟或行政爭訟事件分列如下：

(1) 德商 IPCom GmbH & Co. KG（以下簡稱 IPCom 公司）於 2008 年 4 月在德國 Mannheim 地方法院對本公司提出專利侵權訴訟，主張本公司產品侵害其專利。本公司亦於 2008 年 11 月在美國華盛頓哥倫比亞特區，就 IPCom 公司所屬的三個專利，提起專利不侵權以及專利無效之主張。2010 年 10 月，IPCom 公司在德國 Dusseldorf 地方法院對本公司提出另一起專利侵權訴訟，主張本公司產品侵害 IPCom 公司所屬的專利。2011 年 6 月，IPCom 公司向倫敦高等法院對本公司提出一起專利侵權訴訟，主張本公司產品侵犯其專利。2011 年 9 月，本公司亦於義大利米蘭地方法院就 IPCom 公司所屬的專利，提起專利不侵權及專利無效之主張。就上述 IPCom 公司於德國及英國

法院提起的訴訟，法官仍持續的審理中，本公司評估產品被判定侵權以及被宣告禁制令或者簡易判決的可能性很低。2012 年 3 月，美國華盛頓特區哥倫比亞法院，針對本公司所提起的簡易判決之請求，宣告本公司就 IPCOM 公司所擁有的兩個專利並無侵權（訴訟中的第三個專利尚在法院審理程序中）。

(2) 美商 Apple Inc.（以下簡稱 Apple 公司）於九十九年三月分別向美國國際貿易委員會（ITC）和美國德拉瓦州聯邦法院提出專利侵權訴訟，控告本公司、子公司 H.T.C. (B.V.I) Corp.、孫公司 HTC America Inc. 及 Exedea Inc.（以下統稱本公司）等侵犯其專利（ITC No. 337-TA-710）。Apple 公司並於 ITC 及美國德拉瓦州聯邦法院分別提出禁止本公司產品於美國境內銷售及損害賠償之主張。本公司亦相對於 ITC 及美國德拉瓦州聯邦法院控告 Apple 公司侵害本公司專利，亦提出禁止 Apple 公司產品於美國境內銷售及損害賠償之主張（ITC 案件編號 337-TA-721）。

本公司於一〇〇年七月併購 S3 Graphics Co., Ltd.（S3公司）及其所擁有之所有專利權，並於一〇〇年十一月完成併購程序。Apple 公司於一〇〇年七月再次分別向 ITC 及德拉瓦州聯邦法院提出另一件專利侵權訴訟（ITC 案件編號 337-TA-797）並於德國慕尼黑及 Mannheim 地方法院對本公司提起專利侵權訴訟；本公司亦於一〇〇年七月針對 Apple 公司指控的涉訟專利，在英國倫敦高等法院及德國聯邦專利法院提起專利無效之主張；本公司並於一〇〇年八月再次向 ITC 及美國德拉瓦州地方法院提出 Apple 公司侵害本公司專利權（ITC 案件編號 337-TA-808）。S3 公司亦於一〇〇年九月（ITC 案件編號 337-TA-813），再次向 ITC 及美國德拉瓦州地方法院，提出 Apple 公司侵害 S3 公司所持有的專利權。Apple 公司向 ITC 主張本公司侵犯該公司十篇專利乙案（ITC 案件編號 337-TA-710），ITC 委員會於一〇〇年十二月的正式判決中，認

定本公司僅就其中一篇專利有侵權。Apple 公司就該正式判決結果，已向美國聯邦上訴法院上訴。本公司已有充分對策，並將導入迴避設計方案。本公司反控 Apple 公司侵權案（ITC 案件編號 337-TA-721），ITC 法官於一〇〇年十月十七日初步判定 Apple 公司的裝置並未侵害本公司持有的四項專利權，本公司已針對本案提出上訴。

(3) 美商 Eastman Kodak（以下簡稱 Kodak 公司）於 2012 年 1 月分別向美國國際貿易委員會（ITC）和美國紐約聯邦法院提出專利侵權訴訟，控告本公司侵犯其專利。該 Kodak 公司並於 ITC 及美國紐約聯邦法院分別提出禁止本公司產品於美國境內銷售及損害賠償之主張。本公司業已就涉訟專利與本公司產品之關聯性進行分析，初步判定涉訟專利與本公司之核心技術並無直接關係，因而評估該訴訟對本公司財務與業務之影響有限。

(4) 本公司對或有之專利侵權案件，已依歷史經驗或專家意見，評估營運及財務影響，並視相關事項之發展情況據以估列入帳。目前繫屬於法院之一般訴訟案件，均已提列準備金。

13. 其他重要風險及因應措施：無。

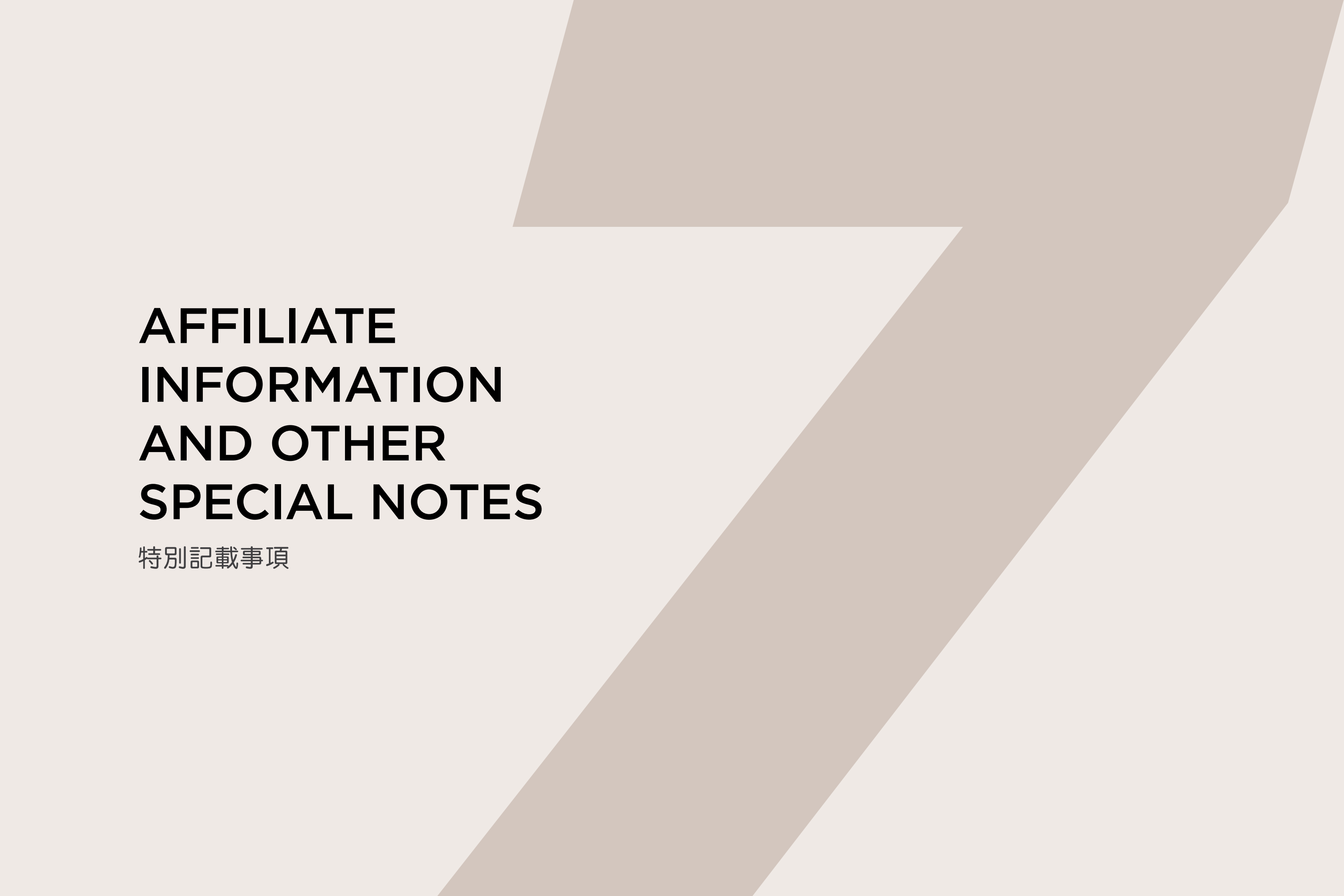
14. 風險管理之組織架構

負責/執行單位	執行項目	執行內容
法務部	合約與法律風險	公司整體合約風險之管理
財務會計處	經營決策與財務風險管理	資金調度與管理、投資規劃、客戶信用控管、經營分析及成本分析
內部稽核處	內部控制風險	評估內部控制制度之健全性及有效性
全球產品處	產品趨勢風險	產品未來發展趨勢及客戶需求
創新研發中心	產品設計品質風險	確保公司產品有關軟硬體、產品安全之設計品質。
製造中心	製造品質風險控管	提升產品製造品質
客戶服務暨品保處	產品品質風險	提供售後服務與提升售後服務品質

7. 其他重要事項

(1) 與財務透明有關人員，其取得主管機關指明之相關證照情形

證照	人數	
	財務會計處	內部稽核處
中華民國會計師	6	2
中華民國內部稽核師	3	3
美國會計師（US CPA）	3	1
國際內部稽核師（CIA）	-	2
財務分析師（CFA）	3	-
財金風險管理分析師（FRM）	2	-



AFFILIATE INFORMATION AND OTHER SPECIAL NOTES

特別記載事項

AFFILIATE INFORMATION AND OTHER SPECIAL NOTES

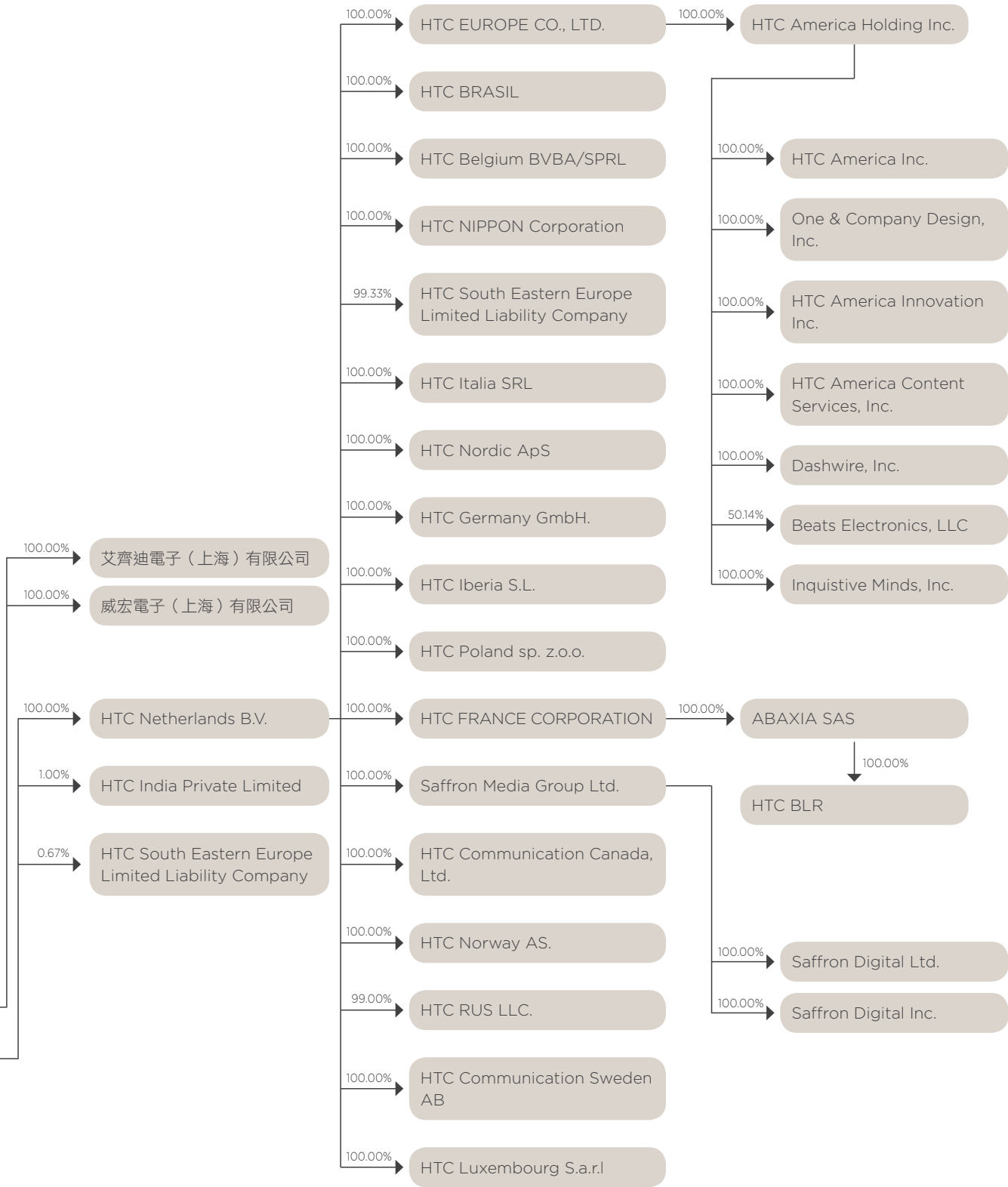
特別記載事項

1. 關係企業合併營業報告書 (2011.12.31)

(1) 關係企業組織圖： 1. 控制公司與從屬公司：



2. 相互投資公司：無。



（2）各關係企業基本資料：

2011.12.31 單位：仟元

企業名稱	設立日期	地址	實收資本額	主要營業或生產項目
控制公司：				
宏達國際電子股份有限公司	86.05.15	桃園市興華路23號	新台幣 8,520,521	PDA手機及智慧型手持式裝置之銷售、研發、製造、組裝、加工及產品售後維修服務
從屬公司：				
H.T.C. (B.V.I.) Corp.	89.08.01	3F, Omar Hodge Building, Wickhams Cay I, P.O. Box 362, Road Town, Tortola, British Virgin Islands	新台幣 2,514,732 (美元 83,052)	營運控股
世界通全球驗證股份有限公司	87.09.01	台北市萬華區西園路2段364號5樓	新台幣 200,000	電信管制射頻器材輸入及資訊軟體服務
High Tech Computer Asia Pacific Pte. Ltd.	96.07.12	260 Orchard Road #07-04 Heeren, Singapore	新台幣 18,505,787 (新幣 793,397)	營運控股、市場開發、維修及售後服務相關業務
宏達電投資股份有限公司	97.07.24	台北市萬華區西園路2段364號5樓	新台幣 300,000	一般投資
宏達電壺投資股份有限公司	98.09.14	台北市萬華區西園路2段364號5樓	新台幣 295,000	一般投資
華達數位股份有限公司	99.01.04	台北市文山區木柵路3段85巷8弄2-2號	新台幣 500,000	資訊軟體服務業
HTC Investment One (BVI) Corporation	100.06.20	3F, Omar Hodge Building, Wickhams Cay I, P.O. Box 362, Road Town, Tortola, British Virgin Islands	新台幣 9,689,341 (美元 320,002)	S3 Graphics Co., Ltd.-之投資
宏達電子（蘇州）有限公司	92.01.01	蘇州工業園區	新台幣 605,580 (美元 20,000)	製造及銷售電腦設備及各種電子零組件
Exedea Inc.	93.12.28	5950 Corporate Dr. Houston,Texas 77036 2306	新台幣 30 (美元 1)	發貨中心相關業務
High Tech Computer (H.K.) Limited	96.08.03	Unit 808-09A, 8th Floor, AIA Tower, 183 Electric Road, North Point, Hong Kong	新台幣 77,941 (港幣 20,000)	市場開發、維修及售後服務相關業務
HTC (Australia and New Zealand) PTY LTD.	96.08.28	Suite 3002, Level 30, 100 Miller Street, North Sydney, Australia	新台幣 122,963 (澳幣 4,000)	市場開發、維修及售後服務相關業務
HTC Philippines Corp.	96.12.06	UNIT 32 3/F WORLDNET BUSINESS CENTER ZETA BLDG 191, SALCEDO ST LEGASPI VILLAGE, MAKATI CITY 1229	新台幣 5,866 (菲律賓披索 8,588)	市場開發、維修及售後服務相關業務
PT. High Tech Computer Indonesia	96.12.03	PLAZA SEMANGGI 7th Floor, unit No. Z07-006 Kawasan Bisnis Granadha Jl. Jend. Sudirman Kav. 50 Jakarta -12930 Indonesia	新台幣 5,608 (印尼盾 1,699,313)	市場開發、維修及售後服務相關業務
HTC (Thailand) Limited	96.11.06	No. 1 Fortune Town Building, 30th Floor, Unit No. A-3/1, Ratchadapisek Road, Kwang Dingdang Khet Dingdang, Bangkok, Thailand	新台幣 23,998 (泰銖 25,000)	市場開發、維修及售後服務相關業務
HTC India Private Limited	97.01.30	315-315A, 3rd Floor, Rectangle No.1, District Commercial Complex-D4 Saket, New Delhi-110017 India	新台幣 2,840 (印度盧比 5,000)	市場開發、維修及售後服務相關業務
HTC Malaysia Sdn. Bhd.	96.11.07	Level 18, The Gardens North Tower, Mid Valley City, Lingkaran Syed Putra, 59200 Kuala Lumpur, Malaysia	新台幣 2,383 (馬幣 250)	市場開發、維修及售後服務相關業務
HTC Innovation Limited	98.01.30	4F, Seoul Finance Center. 84 Taepyung-ro 1-ka, Chung-ku, Seoul, 100-768 Korea	新台幣 1,308 (韓幣 50,000)	市場開發、維修及售後服務相關業務

（接次頁）

（承前頁）

企業名稱	設立日期	地址	實收資本額	主要營業或生產項目
從屬公司：				
宏達通訊有限公司	97.12.29	上海市浦東新區康橋鎮新苗村1000號二樓南側	新台幣 832,673 (美元 27,500)	銷售掌上型電腦及各種電子零組件
HTC HK, Limited	95.08.26	Unit 808-09A, 8th Floor, AIA Tower, 183 Electric Road, North Point, Hong Kong	新台幣 3,207,837 (港幣 823,145)	營運控股、市場開發、維修及售後服務相關業務
HTC Holding Cooperatief U.A.	98.08.18	Orteliuslaan 850, 3528BB Utrecht	新台幣 12,448,129 (歐元 317,671)	營運控股
宏達通訊科技（上海）有限公司	100.08.01	上海市張江高科技園區博雲路2號102室	新台幣 121,116 (美元 4,000)	產品設計及研發應用軟體
S3 Graphics Co, Ltd.	90.01.03	P.O. Box 709 George Town Grand Cayman	新台幣 10,683,642 (美元 352,840)	繪圖技術研究及開發
艾齊迪電子（上海）有限公司	96.07.09	上海市外高橋保稅區荷丹路288號A棟6樓	新台幣 45,419 (美元 1,500)	維修及售後服務相關業務
威宏電子（上海）有限公司	96.01.22	上海市浦東新區康橋工業區滬南公路2502號123室	新台幣 3,055,424 (美元 100,909)	製造及銷售電腦設備及各種電子零組件
HTC Netherlands B.V.	98.11.11	Orteliuslaan 850, 3528BB Utrecht	新台幣 11,219,582 (歐元 286,319)	營運控股、市場開發、維修及售後服務相關業務
HTC EUROPE CO., LTD.	92.07.09	Salamanca Wellington Street Slough Berkshire England SL1 1YP	新台幣 10,949,192 (英鎊 234,287)	市場開發、維修及售後服務相關業務
HTC BRASIL	95.10.25	Rua James Joule, No.92, Suite 82, 7th Floor, Edificio Plaza.1, in the City of Sao Paulo, State of Sao Paulo.	新台幣 32,248 (巴西幣 1,987)	市場開發、維修及售後服務相關業務
HTC Belgium BVBA/SPRL	95.10.12	Henri van Heurckstraat 15, 2000 Antwerpen	新台幣 745 (歐元 19)	市場開發、維修及售後服務相關業務
HTC NIPPON Corporation	95.03.22	13F, Ark Mori Building, 1-12-32 Akasaka, Minato-ku, Tokyo Japan	新台幣 3,906 (日圓 10,000)	市場開發、維修及售後服務相關業務
HTC FRANCE CORPORATION	99.04.02	123 RUE DU CHATEAU 92100 BOULOHNE BILLANCOURT	新台幣 254,706 (歐元 6,500)	市場開發、維修及售後服務相關業務
HTC South Eastern Europe Limited Liability Company	99.04.27	Kifissias 90, Marousi 15125, Athens, Greece	新台幣 176 (歐元 4.5)	市場開發、維修及售後服務相關業務
HTC Nordic ApS.	99.07.01	A.P. Møllers Allé 9B, 2791 Dragør, Denmark	新台幣 431 (歐元 11)	市場開發、維修及售後服務相關業務
HTC Italia SRL	96.02.19	Via Caterina Troiani 75 00144 Rome Italy	新台幣 392 (歐元 10)	市場開發、維修及售後服務相關業務
HTC Germany GmbH.	99.09.06	Solmsstrasse 18, Gebäude E 60486 Frankfurt am Main Germany	新台幣 980 (歐元 25)	市場開發、維修及售後服務相關業務
HTC Iberia S.L.	99.10.08	Avda. de la Industria 4, Natea Business Park, Edif 3. planta 3 D 28108 Alcobendas, Madrid Spain	新台幣 118 (歐元 3)	市場開發、維修及售後服務相關業務
HTC Poland sp. z o.o.	99.09.01	ul. Postępu 21B 02-676 Warszawa Poland	新台幣 2,312 (歐元 59)	市場開發、維修及售後服務相關業務
Saffron Media Group Ltd.	96.05.23	32-38 Saffron Hill, London EC1N 8FH	新台幣 76,410 (英鎊 1,635)	營運控股
HTC Communication Canada, Ltd.	100.01.25	2900-550 Burrard Street,Vancouver BC V6C 0A3, Canada	新台幣 15,140 (美元 500)	市場開發、維修及售後服務相關業務

（接次頁）

（承前頁）

企業名稱	設立日期	地址	實收資本額	主要營業或生產項目
從屬公司：				
HTC Norway AS.	100.08.25	30273678, Orteliuslaan 850, 3528BB, Utrecht	新台幣 3,932 (挪威克朗 780)	市場開發、維修及售後服務相關業務
HTC RUS LLC.	100.06.28	12th Floor, office 1203, BC Pollars, block C, Derbenevskaya nab. 11, Moscow, 115114, Russian Federation	新台幣 11 (歐元 0.35)	銷售掌上型電腦及各種電子零組件
HTC Communication Sweden AB	100.09.26	C/O Greeting Park Veneu, Engelbrektsgatan 9-11 114 32 STOCKHOLM	新台幣 4,375 (瑞典克朗 1,000)	市場開發、維修及售後服務相關業務
HTC Luxembourg S.a.r.l.	100.05.31	9, Parc d' Activites Syrdall, L-5365, Luxembourg	新台幣 509 (歐元 13)	提供線上/下載影音服務
HTC America Holding Inc.	99.04.23	13920 SE Eastgate Way, Suite 400 Bellevue, Washington 98005	新台幣 10,858,564 (美元 358,617)	營運控股
ABAXIA SAS	92.02.19	40 rue Madeleine Michelis 92200 Neuilly sur Seine, France	新台幣 3,174 (歐元 81)	產品設計及研發應用軟體
HTC America Inc.	92.01.06	13920 SE Eastgate Way, Suite 400 Bellevue, Washington 98005	新台幣 545,022 (美元 18,000)	銷售掌上型電腦及各種電子零組件
One & Company Design, Inc.	92.10.04	2700 18th Street San Francisco, CA,USA, 94110	新台幣 1,090 (美元 36)	產品設計及研發應用軟體
HTC America Innovation Inc.	99.04.23	13920 SE Eastgate Way, Suite 400 Bellevue, Washington 98005	新台幣 90,837 (美元 3,000)	產品設計及研發應用軟體
HTC America Content Services, Inc.	100.03.28	13920 SE Eastgate Way, Suite 400, Bellevue, WA 98005	新台幣 154,423 (美元 5,100)	提供線上/下載影音服務
Dashwire, Inc.	95.08.11	936 N. 34th Street, Suite 200 Seattle, WA 98103	新台幣 3 (美元 0.1)	雲端同步技術設計與管理
Beats Electronics, LLC	97.10.21	1601 Cloverfield Blvd., Suite 5000N, Santa Monica, CA 90404	-	音頻技術研究及開發
Inquisitive Minds, Inc.	97.12.04	655 W Evelyn Ave, Suite 3, Mountain View, CA94041	新台幣 0.030 (美元 0.001)	數位教育內容平台開發及銷售
HTC BLR	95.11.09	203-25 Ulitsa Yanki Kupaly Minsk, 220030, BELARUS	新台幣 154 (白俄羅斯幣 42,820)	產品設計及研發應用軟體
Saffron Digital Ltd.	91.02.11	32-38 Saffron Hill, London EC1N 8FH	新台幣 138,613 (英鎊 2,966)	產品設計及研發應用軟體
Saffron Digital Inc.	98.12.04	8820 Wilshire Blvd, Ste 340, Beverley Hills, CA 90211	新台幣 23,012 (美元 760)	產品設計及研發應用軟體

註：實收資本額兌換匯率係按資產負債表日之匯率折算。

（3）推定為有控制與從屬關係者其相同股東資料情形：無。

（4）整體關係企業經營業務所涵蓋之行業並說明往來分工情形。

1. 整體關係企業經營業務所涵蓋之行業：
- 智慧型手持式裝置之銷售、研發、製造、組裝、加工及產品售後維修服務。

2. 整體關係企業往來分工情形：

以控制公司宏達國際電子股份有限公司為主要研發、製造生產基地與技術資源提供，其關係企業：

- (1) H.T.C. (B.V.I.) Corp.、HTC America Holding Inc.、HTC Holding Cooperatief U.A.及Saffron Media Group Ltd. 之主要業務為營運控股。
- (2) 華達數位股份有限公司從事資訊軟體服務業。
- (3) 世界通全球驗證股份有限公司從事電信管制射頻器材輸入及資訊軟體服務。
- (4) 宏達電投資股份有限公司及宏達電壹投資股份有限公司主要業務為一般投資。
- (5) 宏達電子（蘇州）有限公司及威宏電子（上海）有限公司從事製造、銷售電腦設備及各種電子零組件。
- (6) Exedea Inc. 從事發貨中心相關業務。
- (7) 艾齊迪電子（上海）有限公司從事維修及售後服務相關業務。
- (8) ABAXIA SAS、HTC BLR、HTC America Innovation Inc.、One & Company Design, Inc.、Saffron Digital Inc.、Saffron Digital Ltd. 及宏達通訊科技（上海）有限公司 從事產品設計及研發應用軟體。
- (9) HTC America Inc.、宏達通訊有限公司及 HTC RUS LLC. 從事銷售掌上型電腦及各種電子零組件。
- (10)High Tech Computer Asia Pacific Pte. Ltd.、HTC HK, Limited 及 HTC Netherlands B.V. 主要從事營運控股、市場開發、維修及售後服務相關業務等相關業務。
- (11) Beats Electronics, LLC 主要從事音頻技術研究及開發相關業務。
- (12)HTC America Content Services, Inc. 及 HTC Luxembourg S.a.r.l. 主要提供線上／下載影音等服務。
- (13)Dashwire, Inc. 從事雲端同步技術設計與管理相關業務。
- (14)Inquisitive Minds, Inc. 主要從事數位教育內容平台開發及銷售等服務。
- (15)HTC Investment One (BVI) Corporation 主要從事 S3 Graphics Co, Ltd. 之投資。
- (16)S3 Graphics Co, Ltd. 主要從事繪圖技術研究及開發。
- (17)其餘公司則從事市場開發、維修及售後服務相關業務。

（5）各關係企業董事、監察人及總經理資料

2011.12.31 單位：新台幣仟元；股

企業名稱	職稱	姓名或代表人	持有股份	
			股數或出資額	持股比例
控制公司：				
宏達國際電子股份有限公司	董事長	王雪紅	27,272,427股	3.20%
	董事	陳文琦	22,391,389股	2.63%
	董事	卓火土	145,530股	0.02%
	董事	賀陳旦	-	-
	董事	David Bruce Yoffie	-	-
	獨立董事	林振國	-	-
	獨立董事	Josef Felder	133,985股	0.02%
	監察人	威智投資股份有限公司代表人：黎少倫	43,819,290股	5.14%
	監察人	朱黃傑	-	-
	監察人	歐陽家立	-	-

（接次頁）

（承前頁）

企業名稱	職稱	姓名或代表人	持有股份	
			股數或出資額	持股比例
從屬公司：				
H.T.C. (B.V.I.) Corp.	董事長	宏達國際電子股份有限公司代表人：王雪紅	778,768,057.80股	100.00%
世界通全球驗證股份有限公司	董事長	宏達國際電子股份有限公司代表人：劉慶東	20,000,000股	100.00%
	董事	宏達國際電子股份有限公司代表人：林淇源、謝文瑞	20,000,000股	100.00%
	監察人	宏達國際電子股份有限公司代表人：陳及幼	20,000,000股	100.00%
High Tech Computer Asia Pacific Pte. Ltd.	董事	宏達國際電子股份有限公司代表人：周永明、劉慶東、Lim Tiong Beng	596,034,059股	100.00%
宏達電投資股份有限公司	董事長	宏達國際電子股份有限公司代表人：周永明	30,000,000股	100.00%
	董事	宏達國際電子股份有限公司代表人：劉慶東、容覺生	30,000,000股	100.00%
	監察人	宏達國際電子股份有限公司代表人：王文淵	30,000,000股	100.00%
宏達電壹投資股份有限公司	董事長	宏達國際電子股份有限公司代表人：周永明	29,500,000股	100.00%
	董事	宏達國際電子股份有限公司代表人：劉慶東、容覺生	29,500,000股	100.00%
	監察人	宏達國際電子股份有限公司代表人：王文淵	29,500,000股	100.00%
華達數位股份有限公司	董事長	宏達國際電子股份有限公司代表人：周永明	25,000,000股	50.00%
	董事	宏達國際電子股份有限公司代表人：劉慶東、李伯彥	25,000,000股	50.00%
	監察人	宏達國際電子股份有限公司代表人：陳儀雪	25,000,000股	50.00%
HTC Investment One (BVI) Corporation	董事	宏達國際電子股份有限公司代表人：王雪紅	309,500,000股	100.00%
宏達電子（蘇州）有限公司	董事長	H.T.C. (B.V.I.) Corp.代表人：劉慶東	美元 20,000仟元	100.00%
Exedea Inc.	董事長	H.T.C. (B.V.I.) Corp.代表人：趙梅安	100股	100.00%
High Tech Computer (H.K.) Limited	董事	High Tech Computer Asia Pacific Pte. Ltd. 代表人：周永明	2,000,000股	100.00%
HTC (Australia and New Zealand) PTY LTD	董事	High Tech Computer Asia Pacific Pte. Ltd. 代表人：董俊良、王文淵、Michael Derin	400,000股	100.00%
HTC Philippines Corp.	董事	High Tech Computer Asia Pacific Pte. Ltd. 代表人：周永明、劉慶東、Majorie L. Elic、Juancho S. Ong、Edgardo C. Abenis	858,765股	100.00%
PT. High Tech Computer Indonesia	董事	High Tech Computer Asia Pacific Pte. Ltd. 代表人：劉慶東	185,625股	99.00%
	董事	宏達國際電子股份有限公司代表人：劉慶東	1,875股	1.00%
	監察人	High Tech Computer Asia Pacific Pte. Ltd. 代表人：周永明	185,625股	99.00%
	監察人	宏達國際電子股份有限公司代表人：周永明	1,875股	1.00%
HTC (Thailand) Limited	董事	High Tech Computer Asia Pacific Pte. Ltd. 代表人：劉慶東	10,000,000股	100.00%
HTC India Private Limited	董事	High Tech Computer Asia Pacific Pte. Ltd. 代表人：董俊良、王文淵	495,000股	99.00%
	董事	HTC Holding Cooperatief U.A. 代表人：董俊良、王文淵	5,000股	1.00%
HTC Malaysia Sdn. Bhd.	董事	High Tech Computer Asia Pacific Pte. Ltd. 代表人：董俊良、王文淵、Yeoh Cheng Lee、Abd Malik Bin A. Rahman	25,000股	100.00%

（接次頁）

（承前頁）

企業名稱	職稱	姓名或代表人	持有股份	
			股數或出資額	持股比例
從屬公司：				
HTC Innovation Limited	董事長	High Tech Computer Asia Pacific Pte. Ltd. 代表人：董俊良	5,000股	100.00%
宏達通訊有限公司	董事長	High Tech Computer Asia Pacific Pte. Ltd. 代表人：劉慶東	美元 27,500仟元	100.00%
HTC HK, Limited	董事	High Tech Computer Asia Pacific Pte. Ltd. 代表人：劉慶東、Abraxas Limited	823,145,430股	100.00%
HTC Holding Cooperatief U.A.	董事	High Tech Computer Asia Pacific Pte. Ltd. 代表人：容覺生、J. J. van Ginkel	11,535,268仟元	99.00%
	董事	宏達國際電子股份有限公司代表人：容覺生、J. J. van Ginkel	13仟元	1.00%
宏達通訊科技（上海）有限公司	董事長	High Tech Computer Asia Pacific Pte. Ltd. 代表人：陳文俊	美元 4,000仟元	100.00%
S3 Graphics Co, Ltd.	董事	HTC Investment One (BVI) Corporation 代表人：周永明、劉慶東、雷憶瑜	美元 300,000仟元	100.00%
艾齊迪電子（上海）有限公司	執行董事	HTC HK, Limited代表人：劉慶東	美元 1,500仟元	100.00%
威宏電子（上海）有限公司	董事長	HTC HK, Limited代表人：王慶賢	美元 100,909仟元	100.00%
HTC Netherlands B.V.	法人代表	HTC Holding Cooperatief U.A.	55,110,337股	100.00%
HTC EUROPE CO. LTD.	董事	HTC Netherlands B.V.代表人：周永明、劉慶東	234,286,633股	100.00%
HTC BRASIL	法人代表	HTC Netherlands B.V.	1,987,399股	100.00%
HTC Belgium BVBA/SPRL	董事	HTC Netherlands B.V.代表人：劉慶東、王文淵、Equity Trust Belgium NV	18,549股	100.00%
HTC NIPPON Corporation	董事	HTC Netherlands B.V.代表人：柯毓龍	1,000股	100.00%
HTC France Corporation	President	HTC Netherlands B.V. 代表人：Florian Seiche	6,500,000股	100.00%
HTC South Eastern Europe Limited Liability Company	Administrator	HTC Netherlands B.V. 代表人：Florian Seiche	149股	99.33%
	Administrator	HTC Holding Cooperatief U.A. 代表人：Florian Seiche	1股	0.67%
HTC Nordic ApS	董事	HTC Netherlands B.V. 代表人：Florian Seiche、王文淵	80,000股	100.00%
HTC Italia SRL	董事	HTC Netherlands B.V.代表人：Florian Seiche	歐元 10仟元	100.00%
HTC Germany GmbH	董事	HTC Netherlands B.V. 代表人：Florian Seiche	25,000股	100.00%
HTC Iberia S.L.U.	董事	HTC Netherlands B.V. 代表人：Florian Seiche、王文淵	3,006股	100.00%
HTC Poland sp z o.o.	董事	HTC Netherlands B.V. 代表人：Florian Seiche、王文淵	4,687股	100.00%
Saffron Media Group Ltd.	董事	HTC Netherlands B.V. 代表人：容覺生、Gen Keong Ng	1,634,870,016股	100.00%
HTC Communication Canada, Ltd.	董事	HTC Netherlands B.V. 代表人：Jason Makenzie、王文淵	500,000股	100.00%
HTC Norway AS.	董事	HTC Netherlands B.V. 代表人：Florian Seiche、王文淵	780,000股	100.00%
HTC RUS LLC.	董事	HTC Netherlands B.V. 代表人：Florian Seiche、王文淵	歐元 0.35仟元	100.00%

（接次頁）

(承前頁)

企業名稱	職稱	姓名或代表人	持有股份	
			股數或出資額	持股比例
從屬公司：				
HTC Communication Sweden AB	董事	HTC Netherlands B.V. 代表人：Florian Seiche、王文淵	1,000,000股	100.00%
HTC Luxembourg S.a.r.l.	董事	HTC Netherlands B.V. 代表人：容覺生、John Robson、Martinus Cornelis、Johannes Weijermans	12,500股	100.00%
HTC America Holding, Inc.	董事	HTC EUROPE CO. LTD代表人：容覺生	41,117,151股	100.00%
ABAXIA SAS	President	HTC France Corporation代表人：Cedric Mangaud	805,716股	100.00%
HTC America, Inc.	董事	HTC America Holding, Inc. 代表人：周永明、劉慶東	1,000股	100.00%
One & Company Design, Inc.	董事	HTC America Holding, Inc. 代表人：王文淵、Scott Croyle	60,000股	100.00%
HTC America Innovation, Inc.	董事	HTC America Holding, Inc. 代表人：陳及幼、Ronald Allen Louks	1,000股	100.00%
HTC America Content Services, Inc.	董事	HTC America Holding, Inc. 代表人：容覺生	1,000股	100.00%
Dashwire, Inc.	董事	HTC America Holding, Inc. 代表人：容覺生	100股	100.00%
Beats Electronics, LLC	董事	HTC America Holding, Inc. 代表人：周永明、Matthew Costello、Richard Brennan、Jason Mackenzie	52,059股	50.14%
	董事	Jimmy Iovine	-股	0%
	董事	Paul Wachter	-股	0%
	董事	Andre Young	15,251股	14.69%
Inquisitive Minds, Inc.	董事	HTC America Holding, Inc. 代表人：容覺生	100股	100.00%
HTC BLR	董事	ABAXIA SAS 代表人：Ongan Mordeniz	白俄羅斯幣 42,820仟元	100.00%
Saffron Digital Ltd.	董事	Saffron Media Group Ltd. 代表人：容覺生、Gen Keong Ng	296,638,744股	100.00%
Saffron Digital Inc.	董事	Saffron Media Group Ltd. 代表人：容覺生、Gen Keong Ng、陳信生	76,000股	100.00%

(6) 各關係企業營運概況

2011.12.31 單位：新台幣仟元

企業名稱	資本額	資產總值	負債總額	淨值	營業收入	營業利益 (損失)	本期損益 (稅後)	每股盈餘 (元)(稅後)
控制公司：								
宏達國際電子股份有限公司	8,520,521	246,906,086	145,479,490	101,426,596	455,079,186	64,860,542	61,975,796	73.32
從屬公司：								
H.T.C. (B.V.I.) Corp.	2,514,732	2,885,514	-	2,885,514	6,295	10,297	10,304	0.01

(接次頁)

(承前頁)

企業名稱	資本額	資產總值	負債總額	淨值	營業收入	營業利益 (損失)	本期損益 (稅後)	每股盈餘 (元)(稅後)
從屬公司：								
世界通全球驗證股份有限公司	200,000	345,835	56,184	289,651	235,834	53,673	47,000	2.35
High Tech Computer Asia Pacific Pte. Ltd.	18,505,787	23,535,912	289,849	23,246,063	3,746,571	2,726,490	2,733,831	8.25
宏達電投資股份有限公司	300,000	301,526	194	301,332	1,552	1,350	1,121	0.04
宏達電壹投資股份有限公司	295,000	296,052	150	295,902	1,171	984	817	0.03
華達數位股份有限公司	500,000	501,549	170	501,379	2,044	(451)	1,322	0.04
HTC Investment One (BVI) Corporation	9,689,341	9,613,568	-	9,613,568	-	(75,817)	(75,717)	(0.24)
宏達電子（蘇州）有限公司	605,580	697,179	1,528	695,651	9,083	(617)	1,700	-
Exedea Inc.	30	38,749	151	38,598	-	(156)	(665)	(6,650.00)
High Tech Computer (H.K.) Limited	77,941	99,634	-	99,634	340,079	16,194	13,442	6.72
HTC (Australia and New Zealand) PTY LTD.	122,963	316,469	134,979	181,490	707,552	32,872	26,007	65.02
HTC Philippines Corp.	5,866	6,567	-	6,567	-	-	-	-
PT. High Tech Computer Indonesia	5,608	10,011	4,770	5,241	794	26	(627)	(3.34)
HTC (Thailand) Limited	23,998	150,627	116,062	34,565	239,258	11,260	7,065	0.71
HTC India Private Limited	2,840	254,722	225,824	28,898	487,000	23,539	18,949	37.9
HTC Malaysia Sdn. Bhd.	2,383	109,227	94,261	14,966	232,724	10,827	9,944	397.76
HTC Innovation Limited	1,308	126,795	108,562	18,233	349,876	16,507	10,427	2,085.40
宏達通訊有限公司	832,673	8,791,743	7,878,039	913,704	21,532,175	(105,717)	(52,180)	-
HTC HK, Limited	3,207,837	6,269,851	375,408	5,894,443	2,072,380	1,665,986	1,667,721	2.06
HTC Holding Cooperatief U.A.	12,448,129	15,323,601	-	15,323,601	1,021,251	1,020,374	1,026,174	-
宏達通訊科技(上海)有限公司	121,116	158,160	81,468	76,692	60,328	(41,658)	(44,000)	-
S3 Graphics Co, Ltd.	10,683,642	-	-	-	-	-	-	-
艾齊迪電子（上海）有限公司	45,419	102,785	37,071	65,714	173,218	9,774	4,605	-
威宏電子（上海）有限公司	3,055,424	11,442,006	5,797,418	5,644,588	26,106,916	1,578,540	1,646,081	-
HTC Netherlands B.V.	11,219,582	15,388,497	65,146	15,323,351	1,200,337	1,022,704	1,016,755	18.45
HTC EUROPE CO., LTD.	10,949,192	15,084,464	1,309,044	13,775,420	6,031,262	570,517	1,339,561	17.56
HTC BRASIL	32,248	48,385	19,839	28,546	201,263	8,925	8,240	4.15
HTC Belgium BVBA/SPRL	745	215,507	107,635	107,872	496,071	7,282	7,724	416.39
HTC NIPPON Corporation	3,906	49,333	37,723	11,610	153,019	7,287	4,390	4,390.00
HTC FRANCE CORPORATION	254,706	360,050	315,990	44,060	163,830	(221,766)	(202,899)	(31.22)
HTC South Eastern Europe Limited Liability Company	176	14,522	11,913	2,609	50,335	2,551	1,235	8,233.33
HTC Nordic ApS.	431	71,442	46,356	25,086	285,289	25,091	18,245	228.06
HTC Italia SRL	392	22,247	18,013	4,234	78,940	4,984	529	-
HTC Germany GmbH.	980	85,150	38,313	46,837	264,494	25,660	17,705	708.2
HTC Iberia S.L.	118	34,603	15,862	18,741	89,613	11,483	7,994	2,664.67

(接次頁)

(承前頁)

企業名稱	資本額	資產總值	負債總額	淨值	營業收入	營業利益 (損失)	本期損益 (稅後)	每股盈餘 (元)(稅後)
從屬公司：								
HTC Poland sp. z o.o.	2,312	7,772	6,095	1,677	41,360	1,471	(524)	(111.49)
Saffron Media Group Ltd.	76,410	241,351	76,177	165,174	416,550	1,392	8,005	-
HTC Communication Canada, Ltd.	15,140	21,736	6,237	15,499	8,861	422	359	0.72
HTC Norway AS.	3,932	4,775	740	4,035	3,200	152	107	0.14
HTC RUS LLC.	11	312	2,498	(2,186)	-	(3,131)	(2,274)	-
HTC Communication Sweden AB	4,375	5,412	1,001	4,411	1,054	50	36	0.04
HTC Luxembourg S.a.r.l.	509	2,223,225	2,497,690	(274,465)	-	(90,476)	(108,699)	(8,695.92)
HTC America Holding Inc.	10,858,564	13,204,202	315,523	12,888,679	1,074,850	1,071,551	949,012	8.55
ABAXIA SAS	3,174	86,574	41,950	44,624	308,424	23,407	28,004	34.74
HTC America Inc.	545,022	31,947,062	30,085,246	1,861,816	210,373,616	1,352,329	877,371	877,371.00
One & Company Design, Inc.	1,090	148,953	93,583	55,370	275,231	22,329	11,541	192.35
HTC America Innovation Inc.	90,837	894,513	728,736	165,777	1,842,212	120,525	62,159	62,159.00
HTC America Content Services, Inc.	154,423	115,058	18,500	96,558	156,385	(56,135)	(56,929)	(56,929.00)
Dashwire, Inc.	3	23,858	46,181	(22,323)	20,135	(148,065)	(147,814)	(1,478,140.00)
Beats Electronics, LLC	-	1,863,500	375,263	1,488,237	2,502,456	1,490,099	1,486,961	14,337.68
Inquisitive Minds, Inc.	-	78,042	2,231	75,811	3,065	(43,337)	(43,345)	(433,450.00)
HTC BLR	154	17,394	4,878	12,516	77,224	3,670	10,840	-
Saffron Digital Ltd.	138,613	318,555	155,005	163,550	388,891	61,214	58,658	0.20
Saffron Digital Inc.	23,012	62,452	48,202	14,250	73,205	105,051	(23,215)	(305.46)

註：資本額兌換匯率及資產負債表外幣兌換匯率係按資產負債表日之匯率折算；損益表外幣兌換匯率按當期加權平均匯率折算。

關係企業合併財務報表

依「關係企業合併營業報告書關係企業合併財務報表及關係報告書編製準則」及財政部證券暨期貨管理委員會（88）台財證（六）第 04448 號函，本公司應編製關係企業合併財務報表及出具該函附件一之聲明書，本公司業已出具，並置於關係企業合併財務報表首頁，敬請參閱。

關係報告書

未有需編製關係報告書之情事。

2. 最近年度及截至年報刊印日止私募有價證券辦理情形

無

3. 最近年度及截至年報刊印日止子公司持有或處分本公司股票情形

無

4. 最近年度及截至年報刊印日止如發生證券交易法第三十六條第二項第二款所定對股東權益或證券價格有重大影響之事項，亦應逐項載明。

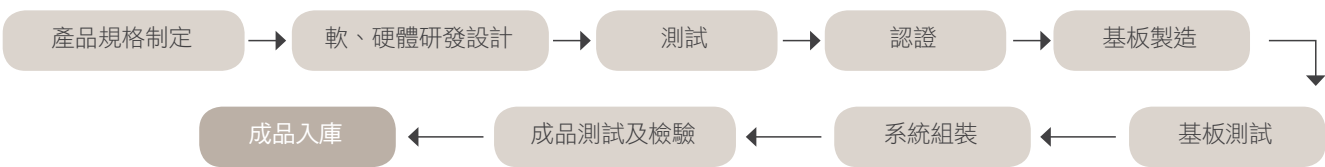
無

5. 其他必要補充說明事項

(1) 主要產品之重要用途及產製過程

本公司產品主要為以 Android 與 Windows Phone 作業系統的智慧型手持式裝置，主要應用於通話服務、行動上網、多媒體娛樂、全球定位服務、個人行事曆安排、收發電子郵件、即時資訊查詢、金融交易等行動數據服務。

智慧型手持式裝置從研發至生產製造之流程如下：



(2) 環保支出資訊

本公司主要產品為智慧型手機。製造過程中，廢氣僅於焊錫作業產生，廢棄物則於相關作業產生且製程中無廢水產生。本公司重視各項污染防治工作，為減少環境衝擊，持續投入大量經費於污染防治設施及設置專責人員，並給予外部訓練取得相關之證照，專職負責各項防治污染設施；同時藉著訓練、稽核，讓各項污染防治皆在妥善管理下正常運作，期使污染之影響日益減少。同時，定期委請合格檢驗廠商到廠進行作業環境測定。開業迄今，各項檢測均能符合政府法規要求。目前已通過 ISO-14001：2004 年版的環境管理系統、ISO14064-1：2006 年版的溫室氣體排放查證聲明及 ISO50001：2011 年版的能源管理系統認證，期使污染問題及能源使用能更有效管理，以達到「清潔生產」的環保目的。

1. 最近年度，因污染環境所受損失（包括賠償）及處分之總額：

本公司自成立以來並無因環境污染而遭主管機關罰鍰之情事。

2. 未來因應對策（包括改善保護措施）及可能的支出：

(1) 持續加強操作管理，使能符合法規要求並減少異常事件的發生。

(2) 加強廢棄物回收及再利用，將有用資源再使用，以達到垃圾減量之目的。

(3) 持續推動 ISO-14001 環境管理系統及 ISO14064-1 溫室氣體排放查證及 ISO50001：2011 年版的能源管理系統認證，從技術面、管理面達成綠色環保與能源有計劃使用的目標。

(4) 未來二年的重大環保資本支出：

單位：新台幣仟元				
項目	年度	2012年度	2013年度	2014年度
擬購置之防治污染設備或支出內容		1. 節能燈具、獨立電源控制燈具與照明節能感應器建置。 2. 省水裝置之設立。 3. 空調節能設備導入。 4. 馬達泵浦加裝變頻器。 5. 新建大樓電梯、空壓機加裝變頻器。 6. 新建大樓使用環保建材，如：地板、油漆、隔熱磚與double low e玻璃。 7. 污水再處理供園區景觀灌溉水。 8. 園區東門溪整治工程。 9. 園區綠化。	1. 節能燈具、獨立電源控制燈具與照明節能感應器建置。 2. 省水裝置之設立。 3. 空調節能設備導入。 4. 電梯、空壓機及馬達泵浦加裝變頻器。 5. 污水再處理供園區景觀灌溉水與廁所沖水用工程。 6. 雨水蓄水池工程。 7. 節水節能活動宣導與推廣。 8. 垃圾減量活動宣導。	1. 園區景觀綠化與植樹工程。 2. 園區東門溪生態池工程。 3. 污水處理設備。 4. 污水再處理供園區景觀灌溉水與廁所沖水用工程。 5. 舊廠辦大樓油水分離系統之除臭工程建置。 6. 節水節能活動宣導與推廣。 7. 資源回收活動宣導。
預計改善情形		1. 新建大樓T5燈管以低電磁波低溫型電子安定器及使用LED燈管，達減少能源浪費並藉感應光源開關、個人照明設備可獨立開與關，以有效節省用電量。 2. 茶水間、盥洗室及廁所藉由節水龍頭與二段式省水的功能,減少自來水之使用與能資源之使用。 3. 空調系統溫度設定控制、加裝時間控制器主機及空調風機採變頻器以節能。 4. 馬達泵浦加裝變頻器以節能。 5. 新建大樓電梯加裝變頻器以節能。 6. 新建大樓使用環保綠建材,藉以減少對人體之危害、環境污染及幅射熱傳導以達節能之要求。 7. 污水處理後供園區景觀灌溉水用可減少自來水之使用。 8. 東門溪污泥去除與綠化。 9. 園區景觀綠化與植樹以抗暖化、減少二氧化碳排放，進而達節能之效果。	1. 使用LED燈管,達減少能源浪費並藉感應光源開關、個人照明設備可獨立開與關以有效節省用電量。 2. 洗手間、盥洗室、茶水間及廁所藉由節水龍頭與二段式省水的功能，減少浪費。 3. 空調系統溫度控制、加裝時間控制器及變頻器以節能。 4. 電梯、空壓機及馬達泵浦加裝變頻器以節能。 5. 污水處理後供園區景觀灌溉水與便池沖水用可減少自來水之使用。 6. 雨水蓄水池建置可藉由雨水收集與過濾，減少自來水之使用與能資源之使用。 7. 宣導茶水間、盥洗室及廁所之節水龍頭與二段式沖水之省水功能，以減少浪費。 8. 宣導與強化一般垃圾減量與資源垃圾分類，以減少垃圾造成環境之污染。	1. 園區景觀綠化與植樹以抗暖化、減少二氧化碳排放，進而達節能之效果。 2. 園區東門溪藉生態池之調整讓動植物生存。 3. 污水處理設備建置以降低污水排放對環境之破壞。 4. 污水處理後供園區景觀灌溉水與便池沖水用可減少自來水之使用。 5. 將舊廠辦大樓截油槽之油水與沉澱物抽離，以防污水水質酸化造成空氣之污染與環境之惡化。 6. 宣導節水龍頭與二段式沖水之省水功能，以減少浪費。 7. 宣導與強化資源垃圾分類，以減少造成環境之污染。
預計支出總金額		157,500	110,000	95,000

3. 環境保護、員工安全衛生與健康的措施

就環保而言：

本公司工作環境為低污染、低危害，並符合環保法規的要求。紙箱、萃盤、塑膠包裝材等的有效分類與回收，要求廠商符合歐盟 WEEE 與 RoHS 的環保條文，以達成工業減廢、污染防治、提高人類生活品質及製造環保產品的社會責任。

積極善盡公司保護地球環保的公民責任，依據 ISO14064-1 標準盤查公司溫室氣體排放源及排放量，並配合 ISO50001：2011 年版的能源管理系統輔導使有計畫推行能源管理，達企業永續經營之目的。

(1) 透過溫室氣體盤查以掌握能源的使用，進而確立節能的策略。

(2) 每年年初通過驗證機構溫室氣體盤查的查證作業，並取得盤查證書。

(3) 每年登錄環保署的國家溫室氣體登錄平台以及參與國際非營利組織的資訊揭露，揭露公司溫室氣體排放相關訊息。

就員工安全衛生與健康而言：

每年依據公司安全衛生管理之狀況，擬定職業災害防止計畫，以預防並做為防止職業災害發生的主要作為。我們推行的重點包含：遵守安衛法規、危害鑑別以降低風險、規範危險物與有害物管理、宣導安衛資訊、推行承攬商管理，藉實現全員參與以減少安衛風險。公司也通過 OHSAS18001：2007 年版職業安全衛生系統，於新進同仁入廠即作安全衛生教育訓練，讓其了解公司作業環境、製程之安全規定；另定期舉辦消防與人員疏散演練，以熟悉消防設備之使用與人員疏散之動線。

就健康而言：

朝員工健康照顧、健康促進、健康管理與員工協助方案四個方向努力，期提供員工定期健康檢查、健康活動、健康講座、健檢異常族群管理與心理諮商等優質服務，希望讓員工在工作閒暇之餘能自我放鬆。

本公司亦將「環安衛管理手冊」及「安全衛生工作守則」放在公司內部網站供同仁讀取，讓同仁更加重視公司環保及力行工作安全等社會責任。

4. 在綠色產品研發上，於 2000 年初期開始導入產品環境化設計程序，致力於產品設計、製造、使用乃至產品生命終期（end of life）各個階段，尋找出產品環境化設計的空間；對於綠色產品的開發思維也由管末處理的面向，直接延伸到產品的設計前端，一方面要求削減鉛、鎘、六價鉻、汞…等環境有害物質的使用量，另一方面以提升產品回收率的概念，增加資源再利用之比率，以降低其對環境的負面衝擊。因此，藉由「低毒性」、「省能」及「可回收」設計的理念，開發出多款綠色產品，使產品符合各種國際環保規範的規定與滿足客戶的需求，以提升企業的綠色競爭力，達到公司永續發展的願景。

（3）勞資關係

宏達電鼓勵專業知能的培養、積極正面的工作態度、確實負責的工作價值、正直誠信的工作行為，以及追求卓越的工作承諾；向來致力於創造一個具有優異工作條件、兼顧員工個人挑戰及職涯發展的就業環境，而且深信正面積極的工作環境有助創新。

1. 人才招募

聘雇並留任優秀人才是宏達電人力資源策略的目標之一。宏達電秉持機會平等的原則，並肯定多元人才對公司文化及創新精神的貢獻。宏達電招募員工，均透過公開遴選的程序；唯才是用以求適才適所。不因其種族、膚色、社會階層、語言、宗教、黨派、籍貫、性別、性別傾向、婚姻狀況、容貌、身心障礙、以往工會會員身分或其他政府明令保護者等非工作因素，而有差異。宏達電透過建教合作方案、學生專業實習制度及暑期工讀專案，提供莘莘學子工讀機會，並積極參與各類國內及海外徵才等活動，在全球各地招募志同道合的優秀人才。

2. 員工發展

宏達電邀請來自世界各個領域的先驅專家舉辦演講座談等活動，分享產業趨勢、新穎技術及未來科技藍圖，並結合品牌、美學、人文藝術等知識文化，期望員工面對未來全球科技的發展與挑戰之餘，能夠掌握新知脈動與拓展應用視野，並能同時培養自身的美學進而體悟理性與感性兼容的平衡。這是宏達電發展員工與促使組織成長的宗旨，也是宏達電重要的競爭優勢及對員工的長期承諾。

2011 年，宏達電為實踐使員工與公司一同成長的承諾，在大力延攬人才之餘，同時強化員工的專業技能，透過有系統地提供內部專業訓練、管理訓練、及個人發展訓練等課程（包含語言和新進人員訓練），以期協助員工可以在短時間之內，迅速融入宏達電文化和發展全方位的知識與技能。除此之外，為讓員工有更多元之學習工具與學習彈性，硬體方面，宏達電亦已建構 e-Learning 與 Mobile Learning 平台；軟體方面，亦提供學習發展路徑圖、員工在職進修獎學金與外部訓練補助等辦法，以鼓勵員工持續成長，展現理想。

2011 年度各類別訓練時數及費用總支出如下：

項目		訓練總時數	費用支出（新台幣元）
專業技術		82,877	1,422,465
管理類		16,890	4,226,093
個人發展類	新進人員訓練	26,575	4,745,700
	個人效能訓練	44,117	6,390,218
總計		170,459	16,784,476

3. 員工福利與員工滿意度

宏達電提供員工一個兼具挑戰性及充滿活力及樂趣的工作環境，持續推動許多員工關懷計劃以激勵員工、增進員工福利，並促進公司與員工間的和諧互動溝通。

多元化的員工福利

提供勞、健保、勞退及團保、員工用餐補助、年度旅遊補助、員工健康檢查、部門聯誼聚餐、三節禮金、婚喪喜慶補助、社團活動補助、員工健身房及各類健身課程、抒壓按摩、圖書禮券等。

暢通的溝通管道

實施員工申訴制度，包含設置申訴專線、申訴意見箱、申訴電子信箱、及性騷擾申訴信箱。定期舉行勞資會議與員工意見調查，作為主管領導、內部運作、增進員工滿意水平及工作投入改善的參考依據。

定期舉辦各類活動

定期舉辦員工運動會、家庭日、各式體育競賽及文藝競賽活動，使員工在工作之餘擁有更多正當休閒交誼的聚會活動。此外，補助並獎勵聯合職工福利委員會之社團活動，鼓勵員工於休閒時間培養個人興趣、增進生活體驗。

員工獎勵

秉持利潤共享的理念，規劃實施員工分紅獎勵制度、針對提案改善及專利設計之獎金制度，與針對品質改善等議題之競賽活動提供之競賽獎金方案。

4. 人才留任

留才計劃：針對優秀員工設有留才方案，鼓勵留才貢獻所能，共享成果。

久任紀念禮品：提供滿五年及滿十年員工久任紀念禮品及表揚活動。

內部轉調制度：設有內部轉調制度，提供員工轉調上必要之協助，支持工作豐富化或員工生涯規劃之轉調需求。

5. 薪酬及退休

本公司薪酬制度依人員之學經歷背景、專業年資及擔任之職務提供具市場競爭性之薪資。公司每年依公司經營績效由總經理提案，經董事會決議後於當年度提撥額外之績效獎金；另外每年依董事會提議，經年度股東會決議訂定，提撥一定比例之紅利給予員工。員工所獲得之績效獎金與紅利金額依其工作績效及貢獻度發給，以鼓勵員工並肯定員工的付出及成就。

本公司自成立以來即依法制定退休金辦法，自 1999 年 11 月起，每年按已付薪資總額 2% 提撥退休準備金，2004 年度起改按已付薪資總額 8% 提撥退休準備金撥交勞工退休準備金監督委員會專戶儲存及支用。2005 年 7 月 1 日勞退新制實施後，除依法為選擇新制之同仁提繳外，原有舊制年資同仁，經精算並上呈主管機關報備核准後，將舊制原有 8% 調整為 2%。

6. 勞資間之協議與各項員工權益維護措施情形

本公司致力於營造勞資間互信的氣氛，同時注重內部溝通。公司每兩個月召開勞資會議，由員工選任代表與公司指派代表各六人組成，每年至少定期開會六次，並作成記錄以追蹤問題與改善結果。除了定期會議之外，員工亦可透過第3點所提各種溝通管道反映意見。

因此本公司最近年度及截至年報刊印日止，勞資關係十分和諧，未曾因勞資糾紛遭受任何損失，預計未來亦無此類之損失。



FINANCIAL INFORMATION

財務概況

FINANCIAL INFORMATION

財務概況

1. 最近五年度簡明資產負債表

(1) 簡明資產負債表

單位：新台幣仟元						
項目	最近五年度財務資料					當年度截至 2012/3/31財務資料
	2011年度	2010年度	2009年度	2008年度	2007年度	
流動資產	180,772,179	156,875,067	101,470,633	101,238,950	83,172,719	156,832,034
基金及投資	37,777,785	10,708,420	6,506,194	5,160,891	2,899,109	40,820,220
固定資產	15,422,345	10,941,230	8,314,177	7,375,651	3,715,901	16,437,339
無形資產	2,120,948	208,581	-	-	-	1,997,046
其他資產	10,812,829	5,317,155	3,330,938	1,450,870	656,817	12,134,207
資產總額	246,906,086	184,050,453	119,621,942	115,226,362	90,444,546	228,220,846
流動負債	分配前	145,478,862	109,335,331	53,980,282	54,558,470	126,608,918
	分配後	(註)	139,226,420	74,102,614	55,064,686	(註)
長期負債	-	-	-	-	-	-
其他負債	628	628	1,210	6,406	628	598
負債總額	分配前	145,479,490	109,335,959	53,981,492	54,564,876	126,609,516
	分配後	(註)	139,227,048	74,103,824	55,065,314	(註)
股本	8,520,521	8,176,532	7,889,358	7,553,938	5,731,337	8,520,521
資本公積	16,619,594	10,820,744	9,099,923	4,417,534	4,415,845	16,619,594
保留盈餘	分配前	86,616,845	63,150,566	48,637,773	52,036,321	45,920,120
	分配後	(註)	32,855,543	28,128,473	31,537,990	23,400,972
金融商品未實現損益	2,939	(885)	(1,658)	(1,632)	(1,187)	117,091
累積換算調整數	32,134	(579,849)	15,088	65,602	9,664	(664,130)
未認列為退休金成本 之淨損失	(293)	(121)	(34)	-	-	(293)
庫藏股	(10,365,144)	(6,852,493)	-	(3,410,277)	-	(14,065,490)
股東權益總額	分配前	101,426,596	74,714,494	65,640,450	56,075,779	101,611,330
	分配後	(註)	44,823,405	45,518,118	40,535,852	35,379,232

註：上稱分配後數字，依據次年度股東會決議之情形填列。

(2) 簡明合併資產負債表

單位：新台幣仟元						
項目	最近五年度財務資料					當年度截至 2012/3/31財務資料
	2011年度	2010年度	2009年度	2008年度	2007年度	
流動資產	193,427,606	168,606,486	104,867,841	104,223,660	85,763,011	171,001,721
基金及投資	3,685,262	1,232,145	810,485	541,437	501,976	4,178,800
固定資產	21,512,478	14,024,329	9,899,808	8,916,350	4,220,962	22,471,729
無形資產	22,560,788	935,650	240,482	289,783	175,206	21,947,552
其他資產	13,405,992	5,583,134	3,610,401	1,771,180	755,326	14,742,261
資產總額	254,592,126	190,381,744	119,429,017	115,742,410	91,416,481	234,342,063
流動負債	分配前	152,129,860	115,641,103	53,728,775	54,998,933	35,152,925
	分配後	(註)	145,532,192	73,851,107	75,124,567	55,849,472
長期負債	-	12,188	24,375	46,875	75,625	-
其他負債	42,946	13,959	1,210	6,420	633	43,014
負債總額	分配前	152,172,806	115,667,250	53,754,360	55,052,228	35,229,183
	分配後	(註)	145,558,339	73,876,692	75,177,862	55,925,730
股本	8,520,521	8,176,532	7,889,358	7,553,938	5,731,337	8,520,521
資本公積	16,619,594	10,820,744	9,099,923	4,417,534	4,415,845	16,619,594
保留盈餘	分配前	86,616,845	63,150,566	48,637,773	52,036,321	45,920,120
	分配後	(註)	32,855,543	28,128,473	31,537,990	23,400,972
金融商品未實現損益	2,939	(885)	(1,658)	(1,632)	(1,187)	117,091
累積換算調整數	32,134	(579,849)	15,088	65,602	9,664	(664,130)
未認列為退休金成本 之淨損失	(293)	(121)	(34)	-	-	(293)
庫藏股	(10,365,144)	(6,852,493)	-	(3,410,277)	-	(14,065,490)
母公司股東權益	101,426,596	74,714,494	65,640,450	60,661,486	56,075,779	101,611,330
少數股權	992,724	-	34,207	28,696	111,519	1,046,585
股東權益總額	分配前	102,419,320	74,714,494	65,674,657	60,690,182	56,187,298
	分配後	(註)	44,823,405	45,552,325	40,564,548	35,490,751

註：上稱分配後數字，依據次年度股東會決議之情形填列。

(3) 簡明損益表

單位：新台幣仟元 (除每股盈餘以元表示外)						
項目	最近五年度財務資料					2012年第一季
	2011年	2010年	2009年	2008年	2007年 (註2)	
營業收入	455,079,186	275,046,954	144,880,715	152,558,766	118,579,958	64,957,334
營業毛利 (註1)	119,754,046	79,556,972	45,862,483	50,641,854	40,177,500	13,867,283
營業損益 (註1)	64,860,542	42,295,343	24,174,994	30,256,385	30,535,537	4,312,756
營業外收入及利益 (註1)	5,060,293	2,536,080	1,623,362	2,300,018	1,810,908	825,010
營業外費用及損失 (註1)	71,164	340,114	585,892	965,924	195,148	239,949
繼續營業部門稅前損益	69,849,671	44,491,309	25,212,464	31,590,479	32,151,297	4,897,817
繼續營業部門稅後損益	61,975,796	39,533,600	22,608,902	28,635,349	28,938,862	4,467,192
停業部門損益	-	-	-	-	-	-
非常損益	-	-	-	-	-	-
會計原則變動之累積影響數	-	-	-	-	-	-
本期損益	61,975,796	39,533,600	22,608,902	28,635,349	28,938,862	4,467,192
每股盈餘	73.32	46.18	26.04	32.80	33.09	5.35

註1：為配合 2008 至 2011 年財務資訊之表達，已重分類 2007 年存貨跌價損失或回升利益與產品保證費用至銷貨成本項下。

註2：不含員工分紅費用

（4）簡明合併損益表

單位：新台幣仟元 (除每股盈餘以元表示外)

項目	最近五年度財務資料					2012年第一季
	2011年	2010年	2009年	2008年	2007年（註2）	
營業收入	465,794,773	278,761,244	144,492,518	152,353,176	118,217,545	67,789,581
營業毛利（註1）	131,797,527	83,868,739	46,162,981	50,990,638	44,164,632	16,970,175
營業損益（註1）	68,787,767	44,132,581	24,622,907	30,345,270	30,660,255	5,104,543
營業外收入及利益（註1）	2,783,264	1,142,944	1,420,086	2,319,489	1,771,846	703,821
營業外費用及損失（註1）	147,344	311,137	646,581	929,043	200,165	252,033
繼續營業部門稅前損益	71,423,687	44,964,388	25,396,412	31,735,716	32,231,936	5,556,331
繼續營業部門稅後損益	62,299,048	39,514,844	22,614,413	28,552,526	28,917,712	4,804,974
停業部門損益	-	-	-	-	-	-
非常損益	-	-	-	-	-	-
會計原則變動之累積影響數	-	-	-	-	-	-
合併總純益	62,299,048	39,514,844	22,614,413	28,552,526	28,917,712	4,804,974
本期損益—母公司股東	61,975,796	39,533,600	22,608,902	28,635,349	28,938,862	4,467,192
每股盈餘	73.32	46.18	26.04	32.80	33.09	5.35

註1：為配合 2008 至 2011 年財務資訊之表達，已重分類 2007 年存貨跌價損失或回升利益與產品保證費用至銷貨成本項下。

註2：不含員工分紅費用

（5）最近五年度簽證會計師姓名及查核意見

年度	事務所名稱	會計師名稱	查核意見
2007	勤業眾信會計師事務所	楊民賢、賴冠仲	標準式無保留意見
2008	勤業眾信會計師事務所	楊民賢、賴冠仲	修正式無保留意見
2009	勤業眾信聯合會計師事務所	楊民賢、王自軍	標準式無保留意見
2010	勤業眾信聯合會計師事務所	楊民賢、王自軍	標準式無保留意見
2011	勤業眾信聯合會計師事務所	楊民賢、王自軍	標準式無保留意見

2. 最近五年度財務分析

（1）財務分析

分析項目（註2~3）	最近五年度財務資料					當年度截至
	2011年	2010年	2009年	2008年	2007年（註1）	2012/3/31 財務資料
財務結構	負債占資產比率（％）	59	59	45	38	55
	長期資金占固定資產比率（％）	658	683	790	822	1,509
償債能力	流動比率（％）	124	144	188	186	242
	速動比率（％）	101	120	171	169	218
	利息保障倍數（％）	6,806	967,203	192,463	136,167	133,409
	15,307					
經營能力	應收款項週轉率（次）	6.95	5.92	4.92	6.09	6.01
	4.34					
	平均收現日數	53	62	74	60	61
	84					
	存貨週轉率（次）	12.11	11.77	11.71	12.68	12.14
	6.79					
	應付款項週轉率（次）	4.89	4.59	3.72	4.08	4.03
	2.79					
獲利能力	平均售貨天數	30	31	31	29	30
	54					
	固定資產週轉率（次）	29.51	25.14	17.43	20.68	31.91
	15.81					
	總資產週轉率（次）	1.84	1.49	1.21	1.32	1.31
	1.14					
	資產報酬率（％）	29	26	22	28	37
	8					
	股東權益報酬率（％）	70	56	37	49	59
	18					
	占實收資本比率（％）	營業利益 稅前純益	761	517	306	401
	51					
	純益率（％）	820	544	320	418	561
	57					
	每股盈餘（元）	14	14	16	19	24
	7					
現金流量	每股盈餘（元）	73.32	46.18	26.04	32.80	33.09
	5.35					
	現金流量比率（％）	59	37	51	69	116
	1					
槓桿度	現金流量允當比率（％）	163	157	201	221	291
	149					
	現金再投資比率（％）	52	26	11	28	47
	1					
槓桿度	營運槓桿度	1.35	1.43	1.54	1.44	1.2
	2.12					
	財務槓桿度	1	1	1	1	1
	1					

2011 年宏達電營運規模持續成長，各項財務相關比例健全，分述如下。

1. 財務結構與償債能力方面

宏達電 2011 年底負債占資產比率為 59% 與 2010 年相同，流動比率與速動比率略為降低至 124% 與 101%，主要係因營運的高成長帶動相關流動負債科目金額增加，如應付票據與帳款金額成長 26% 至 716 億元、應付行銷廣告費成長 62% 至 255 億元及產品保證負債成長 41% 至 127 億元。

宏達電現金充裕，並無對外舉債，損益表上所列之利息費用主要係因支付相關稅款所產生之加計利息，使得利息支出增加，故利息保障倍數較 2010 年降低。

2. 經營能力方面

受惠於營業收入的高成長，使固定資產週轉率、總資產週轉率、應收款項週轉率較前一年度提高，平均收現天數也從 2010 年的 62 天降為 2011 年的 53 天。此外，因營運規模成長，營業成本年成長達 72%，使得應付款項週轉率略增至 4.89 次。

3. 獲利能力方面

宏達電的創新與品牌價值漸獲消費者的肯定，2011 年推出多款產品締造銷售佳績，營業收入成長 65%，稅後淨利成長 57%，每股盈餘高達 73.32 元，創下歷史新高，營業利益與稅前純益占實收資本比率亦分別提高至 761% 與 820%，股東權益報酬率則由 2010 年的 56% 增加至 70%。

4. 現金流量方面

營運的大幅成長，使得 2011 年的營業活動淨現金流量達 857 億元，較 2010 年成長 110%，故現金流量比率上升至 59%，現金流量允當比率增加至 163%，現金再投資比率提高至 52%。

(2) 母子公司合併財務分析

分析項目（註2～3）		最近五年度合併財務資料					當年度截至 2012/3/31 財務資料
		2011年	2010年	2009年	2008年	2007年（註1）	
財務結構	負債占資產比率（％）	60	61	45	48	39	56
	長期資金占固定資產比率（％）	476	533	664	681	1,333	457
償債能力	流動比率（％）	127	146	195	190	244	130
	速動比率（％）	102	120	176	171	217	102
	利息保障倍數（％）	2,307	12,624	11,683	3,041	26,595	17,365
經營能力	應收款項週轉率（次）	7.23	6.14	6.03	6.12	6.06	4.49
	平均收現日數	50	59	61	60	60	81
	存貨週轉率（次）	10.55	10.06	11.46	10.95	9.68	6.10
	應付款項週轉率（次）	4.66	4.35	4.03	3.92	3.66	2.73
	平均售貨天數	35	36	32	33	38	60
	固定資產週轉率（次）	21.65	19.88	14.6	17.09	28.01	12.07
	總資產週轉率（次）	1.83	1.46	1.21	1.32	1.29	1.16
獲利能力	資產報酬率（％）	28	26	21	28	37	8
	股東權益報酬率（％）	70	56	37	49	58	19
	占實收資本比率（％）	營業利益	807	540	312	402	535
		稅前純益	838	550	322	420	562
	純益率（％）	13	14	16	19	24	7
	每股盈餘（元）	73.32	46.18	26.04	32.80	33.09	5.35
現金流量	現金流量比率（％）	58	40	52	68	113	(1)
	現金流量允當比率（％）	158	150	192	211	273	143
	現金再投資比率（％）	53	32	11	28	47	(1)
槓桿度	營運槓桿度	1.35	1.43	1.54	1.44	1.2	2.12
	財務槓桿度	1	1	1	1	1	1

2011 年宏達電營運規模持續成長，各項財務相關比例健全，分述如下。

1. 財務結構與償債能力方面

宏達電與其合併公司 2011 年底負債占資產比率為 60% 與 2010 年相當，流動比率與速動比率降低至 127% 與 102%，主要係因營運的高成長帶動相關流動負債科目金額的增加，如應付票據與帳款金額成長 25% 至 772 億元、應付行銷廣告費成長 68% 至 291 億元及產品保證負債成長 44% 至 131 億元。

宏達電現金充裕，並無對外舉債，損益表上所列之利息費用主要係因支付相關稅款所產生之加計利息，使得利息支出增加，故利息保障倍數較 2010 年降低。

2. 經營能力方面

受惠於營業收入的高成長，使固定資產週轉率、總資產週轉率較前一年度提高。平均收現天數也從 2010 年的 59 天降為 2011 年的 50 天，平均售貨天數則與去年度相當為 35 天。

3. 獲利能力方面

宏達電的創新與品牌價值漸獲消費者的肯定，2011 年推出多款產品締造銷售佳績，營業收入成長 67%，稅後淨利成長 58%，每股盈餘高達 73.32 元，皆創下歷史新高，故營業利益與稅前純益占實收資本比率亦分別提高至 807% 與 838%，資產報酬率與股東權益報酬率則分別由 2010 年的 26% 與 56% 增加為 28% 與 70%。

4. 現金流量方面

營運的大幅成長，使得 2011 年的營業活動淨現金流量達 885 億元，較 2010 年成長 92%，現金流量比率上升至 58%，現金流量允當比率增至 158%，現金再投資比率提高至 53%。

註1： 不含員工分紅費用

註2： 自 2008 年起，銷貨成本包含存貨跌價損失或回升利益與產品保證費用，為使比較基礎一致，已重分類 2006 年至 2007 年財務資訊之表達。

註3： 上表之計算公式：

- 財務結構
 - 負債占資產比率＝負債總額／資產總額。
 - 長期資金占固定資產比率＝（股東權益淨額＋長期負債）／固定資產淨額。
- 償債能力
 - 流動比率＝流動資產／流動負債。
 - 速動比率＝（流動資產－存貨－預付費用－遞延所得稅資產流動）／流動負債。
 - 利息保障倍數＝所得稅及利息費用前純益／本期利息支出。
- 經營能力
 - 應收款項(包括應收帳款與因營業而產生之應收票據)週轉率＝ 銷貨淨額／各期平均應收款項(包括應收帳款與因營業而產生之應收票據) 餘額。
 - 平均收現日數＝365／應收款項週轉率。
 - 存貨週轉率＝銷貨成本／平均存貨額。
 - 應付款項(包括應付帳款與因營業而產生之應付票據)週轉率＝ 銷貨成本／各期平均應付款項(包括應付帳款與因營業而產生之應付票據) 餘額。
 - 平均銷貨日數＝365／存貨週轉率。
 - 固定資產週轉率＝銷貨淨額／固定資產淨額。
 - 總資產週轉率＝銷貨淨額／資產總額。
- 獲利能力
 - 資產報酬率＝〔稅後損益＋利息費用×（1－稅率）〕／平均資產總額。
 - 股東權益報酬率＝稅後損益／平均股東權益淨額。
 - 純益率＝稅後損益／銷貨淨額。
 - 每股盈餘＝（稅後淨利－特別股股利）／加權平均已發行股數。
- 現金流量
 - 現金流量比率＝營業活動淨現金流量／流動負債。
 - 淨現金流量允當比率＝最近五年度營業活動淨現金流量／最近五年度(資本支出＋存貨增加額＋現金股利)。
 - 現金再投資比率＝(營業活動淨現金流量－現金股利)／(固定資產毛額＋長期投資＋其他資產＋營運資金)。
- 槓桿度：
 - 營運槓桿度＝(營業收入淨額－變動營業成本及費用)／營業利益。
 - 財務槓桿度＝營業利益／(營業利益－利息費用)。

3. 監察人查核報告書

監察人查核報告書

董事會造送本公司民國一〇〇年度營業報告書、財務報表及盈餘分配議案等，其中財務報表業經勤業眾信聯合會計師事務所楊民賢、王自軍會計師查核簽證完竣，並出具查核報告。上述營業報告書、財務報表及盈餘分配議案經本監察人查核，認為尚無不合，爰依公司法第二百一十九條之規定報告如上，敬請 鑑核。

宏達國際電子股份有限公司
監察人 威智投資（股）公司 法人代表：黎少倫
中華民國一〇一年四月二十四日

黎少倫

監察人 朱黃傑

朱黃傑

4. 最近年度財務報告

會計師查核報告

宏達國際電子股份有限公司 公鑒：

宏達國際電子股份有限公司民國一〇〇年及九十九年十二月三十一日之資產負債表，暨民國一〇〇年及九十九年一月一日至十二月三十一日之損益表、股東權益變動表及現金流量表，業經本會計師查核竣事。上開財務報表之編製係管理階層之責任，本會計師之責任則為根據查核結果對上開財務報表表示意見。

本會計師係依照「會計師查核簽證財務報表規則」暨一般公認審計準則規劃並執行查核工作，以合理確信財務報表有無重大不實表達。此項查核工作包括以抽查方式獲取財務報表所列金額及所揭露事項之查核證據、評估管理階層編製財務報表所採用之會計原則及所作之重大會計估計，暨評估財務報表整體之表達。本會計師相信此項查核工作可對所表示之意見提供合理之依據。

依本會計師之意見，第一段所述財務報表在所有重大方面係依照證券發行人財務報告編製準則、商業會計法及商業會計處理準則中與財務會計準則相關之規定暨一般公認會計原則編製，足以允當表達宏達國際電子股份有限公司民國一〇〇年及九十九年十二月三十一日之財務狀況，暨民國一〇〇年及九十九年一月一日至十二月三十一日之經營成果與現金流量。

宏達國際電子股份有限公司已編製一〇〇及九十九年度之合併財務報表，並經本會計師出具無保留意見之查核報告在案，備供參考。

勤業眾信聯合會計師事務所
會計師 楊民賢
財政部證券暨期貨管理委員會核准文號
台財證六字第 0920123784 號
中華民國一〇一年二月十四日



勤業眾信聯合會計師事務所
會計師 王自軍
財政部證券暨期貨管理委員會核准文號
台財證六字第 0920123784 號



宏達國際電子股份有限公司

資產負債表

民國一〇〇年及九十九年十二月三十一日

代碼	資產	一〇〇年十二月三十一日		九十九年十二月三十一日	
		金額	%	金額	%
	流動資產				
1100	現金及約當現金（附註二及四）	\$78,872,320	32	\$66,282,076	36
1310	公平價值變動列入損益之金融資產－流動（附註二、五及二三）	256,868	-	450,276	-
1320	備供出售金融商品－流動淨額（附註二及六）	736,031	-	441,948	-
1120	應收票據淨額（附註二及七）	755,450	-	-	-
1140	應收帳款淨額（附註二及七）	31,284,326	13	35,179,038	19
1150	應收關係企業款淨額（附註二及二四）	32,977,269	13	28,186,391	15
1190	其他金融資產－流動（附註八及二四）	1,383,927	1	717,636	1
120X	存貨（附註二及九）	25,389,320	10	21,920,492	12
1260	預付款項（附註十及二四）	7,041,087	3	2,314,577	1
1286	遞延所得稅資產－流動（附註二及二一）	1,517,302	1	925,579	1
1298	其他流動資產－其他	558,279	-	457,054	-
11XX	流動資產合計	180,772,179	73	156,875,067	85
	長期投資				
1450	備供出售金融資產－非流動（附註二及六）	279	-	538	-
1460	持有至到期日金融資產－非流動（附註二及十一）	204,597	-	207,946	-
1480	以成本衡量之金融資產－非流動（附註二及十二）	515,861	-	515,861	-
1421	採權益法之長期股權投資（附註二及十三）	36,477,563	15	9,900,410	6
1425	預付長期投資款（附註二及十三）	579,485	-	83,665	-
14XX	長期投資合計	37,777,785	15	10,708,420	6
	固定資產（附註二、十四及二四）				
	成本				
1501	土地	7,462,281	3	5,690,718	3
1521	房屋及建築	3,680,608	2	3,504,669	2
1531	機器設備	7,100,072	3	5,564,902	3
1537	模貝設備	172,632	-	172,632	-
1544	電腦設備	398,289	-	343,939	1
1551	運輸設備	6,570	-	6,242	-
1561	生財設備	204,185	-	147,349	-
1611	租賃資產	4,712	-	4,712	-
1631	租賃改良	215,437	-	151,716	-
15X1	成本合計	19,244,786	8	15,586,879	9
15X9	減：累計折舊	(5,850,061)	(3)	(4,934,160)	(3)
1670	預付工程設備款	2,027,620	1	288,511	-
15XX	固定資產淨額	15,422,345	6	10,941,230	6
	無形資產				
1720	專利權（附註二）	2,120,948	1	208,581	-
	其他資產				
1800	出租資產	-	-	50,828	-
1820	存出保證金	78,894	-	79,197	-
1830	未攤銷費用（附註二）	120,593	-	27,658	-
1860	遞延所得稅資產－非流動（附註二及二一）	3,596,520	2	2,419,431	1
1887	受限制資產（附註二五）	63,900	-	63,900	-
1888	其他（附註二、十及十七）	6,952,922	3	2,676,141	2
18XX	其他資產合計	10,812,829	5	5,317,155	3
1XXX	資產總計	\$246,906,086	100	\$184,050,453	100

單位：新台幣仟元

代碼	負債及股東權益	一〇〇年十二月三十一日		九十九年十二月三十一日	
		金額	%	金額	%
	流動負債				
2140	應付票據及帳款	\$71,650,537	29	\$56,478,777	31
2150	應付關係企業款（附註二四）	3,639,231	2	1,346,981	1
2160	應付所得稅（附註二及二十一）	9,653,090	4	6,416,667	3
2170	應付費用（附註十五及二四）	42,364,231	17	31,663,629	17
2224	應付工程設備款	348,772	-	318,587	-
2298	其他流動負債（附註二、十六及二四）	17,823,001	7	13,110,690	7
21XX	流動負債合計	145,478,862	59	109,335,331	59
	其他負債				
2820	存入保證金	628	-	628	-
2XXX	負債合計	145,479,490	59	109,335,959	59
	股東權益（附註十八）				
	股本				
3110	普通股	8,520,521	3	8,176,532	5
	資本公積				
3211	普通股溢價	14,809,608	6	10,777,623	6
3220	庫藏股票交易	1,730,458	1	-	-
3260	長期投資	18,037	-	18,411	-
3270	合併溢價	24,423	-	24,710	-
3272	已失效認股權	37,068	-	-	-
	保留盈餘				
3310	法定盈餘公積	10,273,674	4	10,273,674	5
3320	特別盈餘公積	580,856	-	-	-
3350	未分配盈餘	75,762,315	31	52,876,892	29
	股東權益其他項目				
3420	累積換算調整數（附註二）	32,134	-	(579,849)	-
3430	未認為退休金成本之淨損失	(293)	-	(121)	-
3450	金融商品未實現利益（損失）（附註二及二三）	2,939	-	(885)	-
3480	庫藏股票（附註十九）	(10,365,144)	(4)	(6,852,493)	(4)
3XXX	股東權益合計	101,426,596	41	74,714,494	41
	負債及股東權益總計	\$246,906,086	100	\$184,050,453	100

後附之附註係本財務報表之一部分。

董事長：王雪紅



經理人：周永明



會計主管：陳及幼



宏達國際電子股份有限公司

損益表

民國一〇〇年及九十九年一月一日至十二月三十一日

代碼		一〇〇年度		九十九年度	
		金額	%	金額	%
	營業收入（附註二及二四）				
4110	銷貨收入	\$456,791,548	100	\$275,379,980	100
4170	銷貨退回及折讓	(2,533,270)	-	(1,221,977)	-
4100	銷貨收入淨額	454,258,278	100	274,158,003	100
4800	其他營業收入	820,908	-	888,951	-
4000	營業收入合計	455,079,186	100	275,046,954	100
5000	營業成本（附註二、九、二十及二四）	335,325,140	73	195,489,982	71
5910	營業毛利	119,754,046	27	79,556,972	29
5920	聯屬公司間未實現利益	(1,151,531)	-	(345,455)	-
5930	聯屬公司間已實現利益	345,455	-	108,150	-
	已實現營業毛利	118,947,970	27	79,319,667	29
	營業費用（附註二十及二四）				
6100	推銷費用	31,971,943	7	19,516,895	7
6200	管理及總務費用	5,860,841	1	4,812,579	2
6300	研究發展費用	16,254,644	4	12,694,850	5
6000	營業費用合計	54,087,428	12	37,024,324	14
6900	營業淨利	64,860,542	15	42,295,343	15
	營業外收入及利益				
7110	利息收入	622,365	-	286,610	-
7121	權益法認列之投資收益－淨額（附註二及十三）	2,718,362	1	1,457,395	1
7140	處分投資利益	29	-	3,001	-
7160	兌換利益－淨額（附註二）	1,212,432	-	-	-
7210	租金收入（附註二四）	920	-	366	-
7310	金融資產評價利益－淨額（附註二及五）	256,868	-	450,276	-
7480	其他收入（附註二四）	249,317	-	338,432	-
7100	營業外收入及利益合計	5,060,293	1	2,536,080	1

（接次頁）

（承前頁）

單位：新台幣仟元，惟每股盈餘為元

代碼		一〇〇年度		九十九年度	
		金額	%	金額	%
	營業外費用及損失				
7510	利息費用	\$10,265	-	\$46	-
7530	處分固定資產損失	-	-	139	-
7560	兌換損失（附註二）	-	-	303,549	-
7630	減損損失（附註二及十二）	-	-	1,192	-
7880	其他損失	60,899	-	35,188	-
7500	營業外費用及損失合計	71,164	-	340,114	-
7900	稅前淨利	69,849,671	16	44,491,309	16
8110	所得稅費用（附註二及二一）	(7,873,875)	(2)	(4,957,709)	(2)
9600	本期淨利	\$61,975,796	14	\$39,533,600	14

代碼		稅前	稅後	稅前	稅後
9750	基本每股盈餘（附註二二）	\$82.63	\$73.32	\$51.98	\$46.18
9850	稀釋每股盈餘（附註二二）	\$81.05	\$71.91	\$51.36	\$45.64

後附之附註係本財務報表之一部分。

董事長：王雪紅



經理人：周永明



會計主管：陳及幼



宏達國際電子股份有限公司

股東權益變動表

民國一〇〇年及九十九年一月二日至十二月三十一日

單位：新台幣仟元

	股本		資本公積				保留盈餘		股東權益其他項目					
	普通股	普通股溢價	庫藏股票交易	長期股權	合併溢價	已失效認股權	法定盈餘公積	特別盈餘公積	未分配盈餘	累積換算調整數	未認列為退休金成本之淨損失	金融商品未實現(損)益	庫藏股票	股東權益合計
九十九年一月一日餘額	\$7,889,358	\$9,056,323	\$-	\$18,411	\$25,189	\$-	\$10,273,674	\$-	\$38,364,099	\$15,088	(\$34)	(\$1,658)	\$-	\$65,640,450
九十八年度盈餘分配														
盈餘轉增資	386,968	-	-	-	-	-	-	-	(386,968)	-	-	-	-	-
現金股利	-	-	-	-	-	-	-	-	(20,122,332)	-	-	-	-	(20,122,332)
分配後餘額	8,276,326	9,056,323	-	18,411	25,189	-	10,273,674	-	17,854,799	15,088	(34)	(1,658)	-	45,518,118
員工紅利轉增資	50,206	1,893,488	-	-	-	-	-	-	-	-	-	-	-	1,943,694
九十九年度淨利	-	-	-	-	-	-	-	-	39,533,600	-	-	-	-	39,533,600
累積換算調整數	-	-	-	-	-	-	-	-	-	(594,937)	-	-	-	(594,937)
金融商品未實現利益	-	-	-	-	-	-	-	-	-	-	-	773	-	773
依權益法認列被投資公司股東權益其他項目之變動	-	-	-	-	-	-	-	-	-	-	(87)	-	-	(87)
庫藏股票買回	-	-	-	-	-	-	-	-	-	-	-	-	(11,686,667)	(11,686,667)
庫藏股票註銷	(150,000)	(172,188)	-	-	(479)	-	-	-	(4,511,507)	-	-	-	4,834,174	-
九十九年十二月三十一日餘額	8,176,532	10,777,623	-	18,411	24,710	-	10,273,674	-	52,876,892	(579,849)	(121)	(885)	(6,852,493)	74,714,494
九十九年度盈餘分配														
特別盈餘公積提列數	-	-	-	-	-	-	-	580,856	(580,856)	-	-	-	-	-
股票股利	403,934	-	-	-	-	-	-	-	(403,934)	-	-	-	-	-
現金股利	-	-	-	-	-	-	-	-	(29,891,089)	-	-	-	-	(29,891,089)
分配後餘額	8,580,466	10,777,623	-	18,411	24,710	-	10,273,674	580,856	22,001,013	(579,849)	(121)	(885)	(6,852,493)	44,823,405
員工紅利轉增資	40,055	4,205,796	-	-	-	-	-	-	-	-	-	-	-	4,245,851
一〇〇年度淨利	-	-	-	-	-	-	-	-	61,975,796	-	-	-	-	61,975,796
金融商品未實現利益	-	-	-	-	-	-	-	-	-	-	-	3,824	-	3,824
累積換算調整數	-	-	-	-	-	-	-	-	-	611,983	-	-	-	611,983
依權益法認列被投資公司股東權益其他項目之變動	-	-	-	-	-	-	-	-	-	-	(172)	-	-	(172)
長期股權投資持股比例變動調整	-	-	-	(374)	-	-	-	-	-	-	-	-	-	(374)
庫藏股票轉讓予員工	-	-	1,750,767	-	-	37,503	-	-	-	-	-	-	4,113,821	5,902,091
庫藏股票買回	-	-	-	-	-	-	-	-	-	-	-	-	(16,135,808)	(16,135,808)
庫藏股票註銷	(100,000)	(173,811)	(20,309)	-	(287)	(435)	-	-	(8,214,494)	-	-	-	8,509,336	-

一〇〇年十二月三十一日餘額	\$8,520,521	\$14,809,608	\$1,730,458	\$18,037	\$24,423	\$37,068	\$10,273,674	\$580,856	\$75,762,315	\$32,134	(\$293)	\$2,939	(\$10,365,144)	\$101,426,596
---------------	-------------	--------------	-------------	----------	----------	----------	--------------	-----------	--------------	----------	---------	---------	----------------	---------------

後附之附註係本財務報表之一部分。

董事長：王雪紅



經理人：周永明



會計主管：陳及幼



宏達國際電子股份有限公司

現金流量表

民國一〇〇年及九十九年一月一日至十二月三十一日

代碼		一〇〇年度	九十九年度
營業活動之現金流量			
A10000	本期淨利	\$61,975,796	\$39,533,600
調整項目			
A20300	折舊費用（含出租資產折舊）	928,774	622,438
A20400	攤銷費用	397,022	58,621
A21200	庫藏股轉讓員工之酬勞成本	1,788,270	-
A21300	員工分紅－子公司	(599,510)	(157,007)
A21500	金融資產溢價攤銷	3,349	385
A22000	淨退休金成本與提撥數之差異	(24,882)	(21,293)
A22400	權益法認列之投資利益	(2,718,362)	(1,457,395)
A22500	收到權益法被投資公司現金股利	1,786	480
A22600	處分固定資產損失	-	139
A22700	固定資產轉列費用數	59	532
A23300	處分投資利益	(29)	(3,001)
A23700	金融資產減損損失	-	1,192
A24800	遞延所得稅	(1,768,812)	(1,467,669)
營業資產及負債之淨變動			
A31110	交易目的金融商品	193,408	(432,144)
A31120	應收票據	(755,450)	-
A31140	應收帳款	3,894,712	(9,852,810)
A31150	應收帳款－關係人	(4,790,878)	(25,941,841)
A31180	存貨	(3,468,828)	(16,703,299)
A31210	預付款項	(4,726,510)	1,003,874
A31211	其他流動資產	(101,225)	(330,274)
A31212	其他金融資產－流動	(666,291)	(483,435)
A31990	其他資產－其他	(4,251,899)	(640,985)
A32140	應付票據及帳款	15,171,760	31,929,341
A32150	應付帳款－關係人	2,292,250	1,261,305
A32160	應付所得稅	3,236,423	2,264,043
A32170	應付費用	14,946,453	16,479,349
A32212	其他流動負債	4,753,191	5,171,658
AAAA	營業活動之淨現金流入	85,710,577	40,835,804
投資活動之現金流量			
B00300	取得備供出售金融資產	(490,000)	(3,551,180)
B00400	處分備供出售金融資產價款	200,029	5,610,175
B00700	取得持有至到期日金融資產	-	(208,331)
B01400	增加採權益法之長期股權投資	(23,186,330)	(3,031,907)
B01900	購置固定及出租資產	(5,328,935)	(3,004,250)
B02500	存出保證金減少（增加）	303	(10,031)
B02600	遞延費用增加	(122,413)	(4,144)
B02900	無形資產增加	(2,279,911)	(220,943)
BBBB	投資活動之淨現金流出	(31,207,257)	(4,420,611)

（接次頁）

（承前頁）

單位：新台幣仟元，惟每股盈餘為元

代碼		一〇〇年度	九十九年度
融資活動之現金流量			
C01600	存入保證金減少	\$-	(\$582)
C02100	發放現金股利	(29,891,089)	(20,122,332)
C02500	庫藏股票買回成本	(16,135,808)	(11,686,667)
C02700	員工購買庫藏股	4,113,821	-
CCCC	融資活動之淨現金流出	(41,913,076)	(31,809,581)
EEEE	本期現金及約當現金淨增加數	12,590,244	4,605,612
E00100	期初現金及約當現金餘額	66,282,076	61,676,464
E00200	期末現金及約當現金餘額	\$78,872,320	\$66,282,076
現金流量資訊之補充揭露			
F00100	支付利息	\$10,265	\$46
F00200	減：資本化利息	-	-
F00300	不含資本化利息之本期支付利息	\$10,265	\$46
F00400	支付所得稅	\$6,406,264	\$4,161,335
不影響現金流量之投資及融資活動			
G00700	盈餘轉增資	\$403,934	\$386,968
G02100	出租資產轉列固定資產	\$50,828	\$47,813
G03500	庫藏股註銷	\$8,509,336	\$4,834,174
G09900	其他－員工紅利轉增資	\$4,245,851	\$1,943,694
同時影響現金及非現金項目之投資活動			
H00100	取得子公司		
	長期股權投資增加數	\$23,145,450	\$2,976,349
	應付投資款減少	40,880	55,558
	取得子公司支付現金數	\$23,186,330	\$3,031,907
H00800	購買固定及出租資產		
H00300	固定及出租資產增加	\$5,359,120	\$3,252,855
H00500	應付購買設備款增加	(30,185)	(249,681)
H00700	應付租賃款減少	-	1,076
	購買固定資產及出租資產支付現金數	\$5,328,935	\$3,004,250

後附之附註係本財務報表之一部分。

董事長：王雪紅



經理人：周永明



會計主管：陳及幼



宏達國際電子股份有限公司

財務報表附註

民國一〇〇及九十九年度

（除另予註明者外，金額均以新台幣仟元為單位）

（1）公司沿革及業務範圍說明

本公司於八十六年五月十五日奉經濟部核准設立，經營之主要業務係 PDA 手機及智慧型手持式裝置之銷售、研發、製造、組裝、加工及產品售後維修服務。九十年十月經財政部證券暨期貨管理委員會核准本公司股票上市，並於九十一年三月股票正式於台灣證券交易所上市掛牌買賣；另九十二年十一月十九日起，本公司部分已發行之股票以海外存託憑證（GDR）方式於盧森堡證券交易所上市。

本公司一〇〇年及九十九年十二月三十一日員工人數分別為14,506人及 10,843 人。

（2）重要會計政策之彙總說明

本財務報表係依照證券發行人財務報告編製準則、商業會計法、商業會計處理準則及一般公認會計原則編製，重要會計政策彙總說明如下：

1. 外幣交易及外幣財務報表之換算

本公司所有國外營運機構外幣財務報表之換算如下：資產及負債科目均按資產負債表日之即期匯率換算；股東權益按歷史匯率換算；股利按宣告日之匯率換算；損益科目按加權平均匯率換算；外幣財務報表換算所產生之兌換差額列入換算調整數，列於股東權益之調整項目，俟國外營運機構出售或清算時併入損益計算。

非衍生性商品之外幣交易所產生之各項外幣資產、負債、收入或費用，按交易日之即期匯率折算新台幣金額入帳。外幣資產及負債實際收付結清時所產生之兌換差額，作為當期損益。

資產負債表日之外幣貨幣性資產或負債，按該日即期匯率予以調整，兌換差額列為當期損益。

資產負債表日之外幣非貨幣性資產或負債（例如權益商品），依公平價值衡量者，按該日即期匯率調整，所產生之兌換差額，屬公平價值變動認為股東權益調整項目者，列為股東權益調整項目；屬公平價值變動認為當期損益者，列為當期損益。以成本衡量者，則按交易日之歷史匯率衡量。

外幣長期投資按權益法計價者，以被投資公司之外幣財務報表換算後所得之股東權益做為依據，兌換差額列入累積換算調整數，作為股東權益之調整項目。

2. 會計估計

依照前述準則、法令及原則編製財務報表時，本公司對於備抵呆帳、存貨跌價損失、固定資產折舊、所得稅、權利金、退休金、未決訟案損失、商品保證責任及員工分紅等之提列，必須使用合理之估計金額，因估計涉及判斷，與實際結果可能有所差異。

3. 資產與負債區分流動與非流動之標準

流動資產包括現金及約當現金，以及主要為交易目的而持有之資產或預期於資產負債表日後一年內變現之資產；固定資產、無形資產及其他不屬於流動資產之資產為非流動資產。流動負債包括主要為交易目的而發生之負債，以及須於資產負債表日後一年內清償之負債，負債不屬於流動負債者為非流動負債。

4. 公平價值變動列入損益之金融商品

公平價值變動列入損益之金融商品包括交易目的之金融資產或金融負債，以及於原始認列時，指定以公平價值衡量且公平價值變動認為損益之金融資產或金融負債。本公司成為金融商品合約之一方時，認列金融資產或金融負債；於合約權利喪失控制時，除列金融資產；於合約規定之義務解除、取消或到期而使金融負債消滅時，除列金融負債。

原始認列時，係以公平價值加計交易成本衡量，續後評價時，以公平價值衡量且公平價值變動認為當期損益。投資後所收到之現金股利（含投資年度收到者）列為當期收益。金融商品除列時，出售所得價款或支付金額與帳面價值之差額，計入當期損益。依交易慣例購買或出售金融資產時，採用交易日會計處理。

衍生性商品未能符合避險會計者，係分類為交易目的之金融資產或金融負債。公平價值為正值時，列為金融資產；公平價值為負值時，列為金融負債。

公平價值之基礎：有活絡市場之金融商品，以活絡市場之公開報價為公平價值；無活絡市場之金融商品，以評價方法估計公平價值。

5. 備供出售金融資產

備供出售金融資產於原始認列時，以公平價值衡量，並加計取得之交易成本；後續評價以公平價值衡量，且其價值變動列為股東權益調整項目，累積之利益或損失於金融資產除列時，列入當期損益。依交易慣例購買或出售金融資產時，採用交易日會計處理。

備供出售金融資產之認列或除列時點，以及公平價值之基礎，均與公平價值變動列入損益之金融商品相似。

現金股利於除息日認列收益，但依據投資前淨利宣告之部分，係自投資成本減除。股票股利不列為投資收益，僅註記股數增加，並按增加後之總股數重新計算每股成本。

若有減損之客觀證據，則認列減損損失。若後續期間減損金額減少，備供出售權益商品之減損減少金額認為股東權益調整項目。

6. 收入之認列及應收帳款、備抵呆帳

本公司係於貨物之所有權及顯著風險移轉予客戶時認列銷貨收入，因其獲利過程大部分已完成，且已實現或可實現。

銷貨收入係按本公司與買方所協議交易對價（考量商業折扣及數量折扣後）之公平價值衡量；惟銷貨收入之對價為一年期以內之應收款時，其公平價值與到期值差異不大且交易量頻繁，則不按設算利率計算公平價值。

備抵呆帳係按應收款項之收回可能性評估提列。本公司係依據對客戶之應收帳款帳齡分析及抵押品價值等因素，定期評估應收帳款之收回可能性。

如附註三所述，本公司於一〇〇年一月一日適用財務會計準則公報第三十四號「金融商品之會計處理準則」第三次修訂條文，修訂條文將原始產生之應收款納入適用範圍，故本公司對於應收帳款係於每一資產負債表日評估其減損跡象，當有客觀證據顯示，因應收帳款原始認列後發生之單一或多項事件，致使應收帳款之估計未來現金流量受影響者，該應收帳款則視為已減損。客觀之減損證據可能包含：

1. 債務人發生顯著財務困難；或
2. 應收帳款發生逾期之情形；或
3. 債務人很有可能倒閉或進行其他財務重整。

針對某些應收款項經個別評估未有減損後，另再以組合基礎來評估減損。應收帳款組合之客觀減損證據可能包含本公司過去收款經驗、該組合之延遲付款增加情況，以及與應收帳款違約有關之可觀察全國性或區域性經濟情勢變化。

認列之減損損失金額係為該資產之帳面金額與預期未來現金流量以該應收帳款原始有效利率折現值之間的差額。應收款帳之帳面金額係藉由備抵評價科目調降。當應收款項視為無法回收時，係沖銷備抵評價科目。原先已沖銷而後續回收之款項係貸記備抵評價科目。備抵評價科目帳面金額之變動認為呆帳損失。

7. 存貨

存貨包括原料、物料、製成品及在製品。存貨係以成本與淨變現價值孰低計價，比較成本與淨變現價值時除同類別存貨外係以個別項目為基礎。淨變現價值係指在正常情況下之估計售價減除至完工尚需投入之成本及銷售費用後之餘額。存貨成本之計算採用加權平均法。

8. 持有至到期日金融資產

持有至到期日金融資產係以利息法之攤銷後成本衡量。原始認列時，以公平價值衡量並加計取得之交易成本，於除列、價值減損或攤銷時認列損益。依交易慣例購買或出售金融資產時，採用交易日會計處理。

若有減損之客觀證據，則認列減損損失。若續後期間減損金額減少，且明顯與認列減損後發生之事件有關，則予以迴轉並認為當期損益，該迴轉不使帳面金額大於未認列減損情況下之攤銷後成本。

9. 以成本衡量之金融資產

無法可靠衡量公平價值之權益商品投資，包括未上市（櫃）股票及興櫃股票等，以原始認列之成本衡量。現金股利於除息日認列收益，但依據投資前淨利宣告之部分，係自投資成本減除。股票股利不列為投資收益，僅註記股數增加，並按增加後之總股數重新計算每股成本。若有減損之客觀證據，則認列減損損失，此減損金額不予迴轉。

10. 採權益法之長期股權投資

本公司對被投資公司持有表決權股份達百分之二十以上或具有重大影響力者，採用權益法評價。

取得股權或首次採用權益法時，先將投資成本予以分析處理，投資成本超過可辨認淨資產公平價值部分列為商譽，商譽不予攤銷。若可辨認淨資產公平價值超過投資成本，則其差額就各非流動資產（非採權益法評價之金融資產、待處分資產、遞延所得稅資產及預付退休金或其他退休給付除外）公平價值等比例減少之，仍有差額時列為非常損益。

本公司與採權益法被投資公司順流交易所產生之利益，按持股比例予以消除；惟如本公司對該被投資公司有控制能力，則予全部消除。本公司與採權益法被投資公司逆流交易所產生之利益，按持股比例予以消除。

被投資公司發行新股時，若未按持股比例認購，致使投資比例發生變動，並因而使投資之股權淨值發生增減時，其增減數調整資本公積及長期投資；前項調整如應借記資本公積，而長期投資所產生之資本公積餘額不足時，其差額借記保留盈餘。

11. 固定資產

固定資產以成本減累計折舊計價。固定資產購建期間為該項資產所支出款項而負擔之利息，予以資本化列為固定資產之成本。重大之更新及改良作為資本支出；修理及維護支出則作為當期費用。

資本租賃係以各期租金給付額之現值總額或租賃開始日租賃資產公平市價較低者作為成本入帳，並同時認列應付租賃款負債。每期所支付租賃款中之隱含利息列為當期之利息費用。

折舊採用直線法並依税法規定之耐用年限計提。房屋及建築（含房屋附屬設備），三至五十年；機器及電腦設備，三至五年；生財設備，三至五年；運輸設備，五年；租賃改良，三年。

耐用年限屆滿仍繼續使用之固定資產，則就其殘值按重行估計可使用年數繼續提列折舊。

固定資產出售或報廢時，其相關成本（含重估增值）及累計折舊均自帳上減除。處分固定資產之利益或損失，依其性質列為當期之營業外利益或損失。

固定資產若出租與他人使用，則將相關成本及累計折舊轉列其他資產－出租資產科目。

12. 無形資產

無形資產以取得成本為入帳基礎，採用直線法依其耐用年限分期攤銷。專利權係按五至十年，以直線法攤銷。

13. 未攤銷費用

係購置電腦軟體、線路工程及遞延授權費等支出，按三年及十年平均攤銷。

14. 資產減損

倘資產以其相關可回收金額衡量帳面價值而存有重大減損時，就其減損部分認列損失。嗣後若資產可回收金額增加時，將減損損失迴轉認為利益，惟資產於減損損失迴轉後之帳面價值，不得超過該項資產在未認列減損損失之情況下，減除應提列攤銷後之帳面價值。已依法令規定辦理重估價者，則其減損先減少股東權益項下之未實現重估增值，不足數再認列損失；迴轉時，就原認為損失之範圍內先認列利益，餘額再轉回未實現重估增值。但已認列之商譽減損損失不得迴轉。

對僅具重大影響力而未具控制能力之長期股權投資，則以個別長期股權投資帳面價值（含商譽）為基礎，比較個別投資之可回收金額與帳面價值以計算該投資之減損損失。

15. 應付行銷費用

本公司對行銷推廣費用，依合約約定及其他攸關因素合理估計其可能金額，認列應付行銷費用；並依其性質帳列費用或收入之減項。

16. 產品保證負債

本公司對產品提供一至二年免費保固之售後服務，並依歷史經驗及其他攸關因素合理估計其可能金額，認列產品保證負債。

17. 進貨合約損失準備

係本公司針對產品市場變動，評估對存貨管理之影響而調整進貨，據以提列之損失準備。

18. 與產品攸關之成本

與產品有關之成本包括已出售存貨之成本（材料、人工及已分攤製造費用）、跌價損失（或回升利益）、產品保固費用及進貨合約損失。

19. 退休金

屬確定給付退休辦法之退休金係按精算結果認列；屬確定提撥退休辦法之退休金，係於員工提供服務之期間，將應提撥之退休金數額認列為當期費用。

確定給付退休辦法發生縮減或清償時，將縮減或清償損益列入當期之淨退休金成本。

20. 所得稅

所得稅作同期間及跨期間之分攤，亦即（一）將部分所得稅分攤至會計原則變動累積影響數或直接借記或貸記股東權益之項目及（二）可減除暫時性差異、虧損扣抵及未使用投資抵減之所得稅影響數認為遞延所得稅資產，並評估其可實現性，認列備抵評價金額；應課稅暫時性差異之所得稅影響數則認為遞延所得稅負債。遞延所得稅資產或負債依其相關資產或負債之分類劃分為流動或非流動項目，無相關之資產或負債者，依預期回轉期間劃分為流動或非流動項目。

投資國外子公司或國外合資企業之長期股權投資帳面價值與課稅基礎之暫時性差異，如本公司可控制暫時性差異回轉之時間，且於可預見之未來不會回轉，其實質上係長久存在者，則不予以認列相關遞延所得稅負債或資產。

購置機器設備、研究發展及人才培訓等支出所產生之所得稅抵減，採用當期認列法處理。

以前年度應付所得稅之調整，列入當期所得稅。

依所得税法規定計算之未分配盈餘加徵百分之十所得税列為股東會議年度之所得税費用。

21. 股份基礎給付

發行酬勞性員工認股權，其給與日於九十七年一月一日（含）以後者，係依照財務會計準則公報第三十九號「股份基礎給付之會計處理準則」處理。按預期既得認股權之最佳估計數量及給與日公平價值計算之認股權價值，於既得期間以直線法認列為當期費用，並同時調整資本公積－員工認股權。後續資訊顯示預期既得之認股權數量與估計不同時，則修正原估計數。

22. 庫藏股票

本公司收回已發行之股票且尚未處分或註銷者，依財務會計準則公報第三十號「庫藏股票會計處理準則」之規定，以買回時所支付之成本借記庫藏股票，列為股東權益之減項。處分庫藏股票之處分價格高於帳面價值者，差額列為資本公積－庫藏股票交易；處分價格低於帳面價值者，差額則沖抵同種類庫藏股票之交易所產生之資本公積，如有不足，再沖抵保留盈餘。庫藏股票之帳面價值採加權平均並依收回原因分別計算。

庫藏股票註銷時，按股權比例借記資本公積－股票發行溢價與股本，其帳面價值如高於面值與股票發行溢價之合計數時，其差額沖抵同種類庫藏股票所產生之資本公積，如有不足，則沖抵保留盈餘；其帳面價值低於面值與股票發行溢價之合計數者，則貸記同種類庫藏股票交易所產生之資本公積。

23. 重分類

九十九年度之財務報表若干科目業經重分類，俾配合一〇〇年度財務報表之表達。

（3）會計變動之理由及其影響

1. 金融商品之會計處理

本公司自一〇〇年一月一日起採用新修訂之財務會計準則公報第三十四號「金融商品之會計處理準則」。主要之修訂包括（一）將應收租賃款之減損納入公報適用範圍；（二）修訂保險相關合約之會計準則適用規範；（三）將原始產生之放款及應收款納入公報適用範圍；（四）增訂以攤銷後成本衡量之金融資產於債務困難修改條款時之減損規範；及（五）債務條款修改時債務人之會計處理。此項會計變動，對一〇〇年度淨利並無影響。

2. 營運部門資訊之揭露

本公司自一〇〇年一月一日起，採用新發布之財務會計準則公報第四十一號「營運部門資訊之揭露」。該公報之規定係以管理階層制定營運事項決策時所使用之企業組成部分相關資訊為

基礎，營運部門之辨識則以主要營運決策者定期複核用以分配資源予部門與評量績效之內部報告為基礎。該公報係取代財務會計準則公報第二十號「部門別財務資訊之揭露」，採用該公報僅對本公司部門別資訊之報導方式產生改變，本公司亦配合揭露九十九年度之部門資訊。

（4）現金及約當現金

	一〇〇年十二月三十一日	九十九年十二月三十一日
現金	\$1,000	\$1,000
支票存款	7,903	1,117
活期存款	21,844,352	15,490,194
定期存款	57,019,065	50,789,765
	\$78,872,320	\$66,282,076

一〇〇年及九十九年十二月三十一日定期存款年利率分別為0.15%～1.345% 及 0.14%～1.50%。

（5）公平價值變動列入損益之金融商品

本公司分類為交易目的之金融商品相關資訊如下：

	一〇〇年十二月三十一日	九十九年十二月三十一日
交易目的之金融資產		
外匯合約	\$256,868	\$450,276

本公司一〇〇及九十九年度從事遠期外匯交易之目的，主要係為規避因匯率波動所產生之風險。本公司持有之衍生性金融商品因不符第三十四號公報規定之有效避險條件，故一〇〇及九十九年度並未適用避險會計。

於一〇〇年及九十九年十二月三十一日，尚未到期之遠期外匯合約如下：

		一〇〇年十二月三十一日
幣別	到期期間	合約金額（仟元）
買入遠期外匯		
美元兌加幣	2012.01.11～2012.02.22	USD 28,010
美元兌人民幣	2012.01.04～2012.01.31	USD 105,000
賣出遠期外匯		
歐元兌美元	2012.01.04～2012.03.30	EUR 339,000
英鎊兌美元	2012.01.11～2012.02.22	GBP 17,100

九十九年十二月三十一日		
幣別	到期期間	合約金額 (仟元)
買入遠期外匯		
美元兌加幣	2011.01.26	USD 250
美元兌日圓	2011.01.12～2011.02.23	USD 18,187
賣出遠期外匯		
歐元兌美元	2011.01.05～2011.03.18	EUR 531,000
英鎊兌美元	2011.01.12～2011.03.25	GBP 57,400
美元兌台幣	2011.01.03～2010.01.31	USD 447,000

一〇〇年度交易目的之金融商品產生之淨利益為 173,575 仟元（包括已實現淨損（83,293）仟元及評價淨益 256,868 仟元）；九十九年度交易目的之金融商品產生之淨利益為 759,889 仟元（包括已實現淨益 309,613 仟元及評價淨益 450,276 仟元），其餘金融商品資訊之揭露，請參閱附註二三。

（6）備供出售金融資產

	一〇〇年十二月三十一日	九十九年十二月三十一日
受益憑證	\$736,031	\$441,948
國內上市（櫃）股票	279	538
	736,310	442,486
減：列為流動資產	(736,031)	(441,948)
	\$279	\$538

（7）應收票據及帳款淨額

	一〇〇年十二月三十一日	九十九年十二月三十一日
應收票據	\$755,450	\$-
應收帳款	32,838,334	36,187,529
	33,593,784	36,187,529
減：備抵呆帳	(1,554,008)	(1,008,491)
	\$32,039,776	\$35,179,038

（8）其他金融資產－流動

	一〇〇年十二月三十一日	九十九年十二月三十一日
其他應收款（附註二四）	\$1,115,915	\$677,794
代付款	248,085	28,610
應收利息	19,927	11,232
	\$1,383,927	\$717,636

其他應收款主要係代往來廠商支付款、員工分紅稅款及其他補貼款等。

（9）存貨

	一〇〇年十二月三十一日	九十九年十二月三十一日
製成品	\$675,712	\$809,469
在製品	3,766,461	2,759,412
半成品	4,083,050	2,648,591
原料	16,788,114	11,272,675
在途存貨	75,983	4,430,345
	\$25,389,320	\$21,920,492

一〇〇年及九十九年十二月三十一日之備抵存貨跌價損失分別為 4,631,195 仟元及 3,436,697 仟元。一〇〇及九十九年度將存貨自成本沖減至淨變現價值而認列之當期銷貨成本分別為 3,197,362 仟元及 1,297,811 仟元。

（10）預付款項

	一〇〇年十二月三十一日	九十九年十二月三十一日
預付權利金	\$4,802,446	\$1,837,341
預付貨款	1,198,886	1,302
預付勞務費	548,480	166,781
預付軟硬體維護費	263,211	94,871
預付模具費	188,242	91,058
預付其他	39,822	123,224
	\$7,041,087	\$2,314,577

1. 預付權利金及預付貨款主要係為取得未來權利金及進貨單價上的折扣而預先支付之部分，依性質區分流動及非流動；一〇〇年及九十九年十二月三十一日屬非流動性質金額分別為 4,728,895 仟元及 2,484,156 仟元暨 2,007,160 仟元及 0 仟元，帳列其他資產－其他項下。另權利金相關合約內容，請參閱附註二七專利授權契約。

2. 預付其他主要係預付租金、差旅、保險及行銷推廣等費用。

（11）持有至到期日之金融資產

	一〇〇年十二月三十一日	九十九年十二月三十一日
普通公司債	\$204,597	\$207,946

本公司於九十九年度購入一〇二年到期之南亞公司債，有效利率為 0.90%。

（12）以成本衡量之金融資產

	一〇〇年十二月三十一日	九十九年十二月三十一日
華創車電技術中心股份有限公司	\$500,000	\$500,000
鉅瞻科技股份有限公司	15,861	15,861
安瑟數位股份有限公司	1,192	1,192
	517,053	517,053
減：累計減損	(1,192)	(1,192)
	\$515,861	\$515,861

1. 本公司九十六年一月新增投資華創車電技術中心股份有限公司（簡稱華創車電）500,000 仟元，持股比例 10%。

2. 本公司九十三年三月一日與友笙股份有限公司合併，因而取得安瑟數位股份有限公司 1,192 仟元，持股比例 1.82%。另本公司於九十九年度評估該投資可回收金額低於帳面價值，將帳面價值全數提列減損損失計 1,192 仟元。

3. 本公司九十五年四月投資鉅瞻科技股份有限公司，原始投資金額 135,000 仟元，持股比例 92%，原採權益法評價。後因本公司持股比例降至 18.08%，因而喪失重大影響力，故於九十九年七月將帳面價值轉回以成本衡量之金融資產科目項下。

4. 上述金融商品因無活絡市場公開報價且其公平價值無法可靠衡量，故以成本衡量。

（13）採權益法之長期股權投資

	一〇〇年十二月三十一日		九十九年十二月三十一日	
	金額	股權%	金額	股權%
非上市（櫃）公司				
H.T.C. (B.V.I.)Corp.	\$2,728,368	100.00	\$973,231	100.00
世界通全球驗證股份有限公司	463,905	100.00	399,496	100.00
High Tech Computer Asia Pacific Pte. Ltd.	23,140,506	100.00	7,685,469	100.00
宏達電投資股份有限公司	301,332	100.00	300,789	100.00
PT. High Tech Computer Indonesia	62	1.00	62	1.00
宏達電壹投資股份有限公司	\$295,902	100.00	\$295,782	100.00
HTC Holding Cooperatief U.A.	13	1.00	13	1.00
華達數位股份有限公司	250,689	50.00	245,568	100.00

	一〇〇年十二月三十一日		九十九年十二月三十一日	
	金額	股權%	金額	股權%
HTC Investment One (BVI)Corporation	9,296,786	100.00	-	-
預付長期投資款	579,485		83,665	
	\$37,057,048		\$9,984,075	

1. 本公司八十九年八月投資英屬維京群島子公司 H.T.C. (B.V.I.) Corp.，主要營業項目為營運控股，持股比例 100%，採權益法評價。九十九年度除新增投資 570,991仟元（美金 18,088 仟元），另對子公司投資架構進行重組，將部分被投資公司自 H.T.C. (B.V.I.) Corp. 項下調整至 High Tech Computer Asia Pacific Pte. Ltd. 項下，H.T.C. (B.V.I.) Corp. 因而減資 893,506 仟元（美金 27,903 仟元）。

一〇〇年度新增投資 1,696,812 仟元（美金 57,800 仟元），故截至一〇〇年十二月三十一日止共計投資 2,552,638 仟元（美金 83,052 仟元），其中 157,146 仟元（美金 5,175 仟元）因尚未完成增資程序，帳列預付長期投資款項下。

2 本公司九十五年四月投資鉅瞻科技股份有限公司，原始投資金額 135,000 仟元，持股比例 92%，採權益法評價。九十九年七月因對該公司喪失重大影響力，改採成本法評價，請參閱附註十二。

3. 本公司九十六年一月投資世界通全球驗證股份有限公司，主要營業項目為電信管制射頻器材輸入及資訊軟體服務。原始投資金額為 280,000 仟元，九十九年度新增投資 100,000 仟元，故截至一〇〇年十二月三十一日止共計投資 380,000 仟元，持股比例 100%，採權益法評價。

4. 本公司九十六年七月投資成立 High Tech Computer Asia Pacific Pte. Ltd.，主要營業項目為營運控股、市場開發、維修及售後服務相關業務，持股比例 100%，採權益法評價。九十九年度新增投資及加計因投資架構重組轉入 3,198,864 仟元（美金 99,967 仟元）暨一〇〇年度新增投資 11,817,735 仟元（美金 393,316 仟元），故截至一〇〇年十二月三十一日止共計投資 18,379,684 仟元（美金 599,534 仟元），其中 105,557 仟元（美金 3,500 仟元）因尚未完成增資程序，帳列預付長期投資款項下。

5. 本公司九十七年四月認購 Vitamin D Inc. 發行之可轉換特別股 40,986 仟元（合計美金 1,350 仟元，係以原投資該公司債券本息美金 1,000 仟元加計美金 350 仟元認購），因該特別股所代表之可表決權股份為 27.27%，對該公司具有重大影響力，故改採權益法評價。後因本公司持股比例降至 25.59%，因而使投資之股權淨值發生變動計 1,689 仟元及 671 仟元。

另本公司於九十八年第四季評估該投資可回收金額低於帳面價值，將帳面價值全數提列減損損失計 30,944 仟元，該公司已於九十九年八月解散。

6. 本公司九十七年七月投資成立宏達電投資股份有限公司 300,000 仟元，主要營業項目為一般投資，持股比例 100%，採權益法評價。

7. 本公司九十六年十二月投資 PT. High Tech Computer Indonesia 62 仟元（美金 2 仟元），主要營業項目為市場開發、維修及售後服務相關業務，持股比例 1%，因與 High Tech Computer Asia Pacific Pte. Ltd. 合計持股比例 100%，故採權益法評價。

8. 本公司九十八年九月投資成立宏達電壹投資股份有限公司 295,000 仟元，主要營業項目為一般投資，持股比例100%，採權益法評價。

9. 本公司九十八年十月投資 HTC Holding Cooperatief U.A. 13 仟元（歐元 0.28 仟元），主要營業項目為營運控股，持股比例1%，因與 High Tech Computer Asia Pacific Pte. Ltd. 合計持股比例 100%，故採權益法評價。

10. 本公司九十八年十二月投資華達數位股份有限公司，原始投資金額為 245,000 仟元，持股比例 100%，採權益法評價。一〇〇年九月新增投資 5,000 仟元，故截至一〇〇年十二月三十一日止共計投資 250,000 仟元。

另中華電信股份有限公司投資華達數位股份有限公司之合作案，已於一〇〇年九月經行政院公平交易委員會核准並於同年十月完成增資程序，故本公司持股比例降至 50%，因而使投資之股權淨值發生變動 374 仟元。

11. 本公司一〇〇年度新增投資 HTC Investment One（BVI）Corporation 9,625,903 仟元（美金 320,002 仟元），主要項目為併購S3 Graphics Co., Ltd.及一般投資，採權益法評價。截至一〇〇年十二月三十一日止，其中 316,782 仟元（美金 10,502 仟元）因尚未完成增資程序，帳列預付長期投資款項下。

12. 一〇〇及九十九年度採權益法認列之投資利益明細如下：

	一〇〇年度	九十九年度
H.T.C. (B.V.I.) Corp.	\$10,304	(\$11,758)
鉅瞻科技股份有限公司	-	(19,256)
世界通全球驗證股份有限公司	47,000	5,251

	一〇〇年度	九十九年度
High Tech Computer Asia Pacific Pte. Ltd.	2,733,831	1,481,173
宏達電投資股份有限公司	1,121	642
宏達電壹投資股份有限公司	\$817	\$775
華達數位股份有限公司	1,006	568
HTC Investment One (BVI) Corporation	(75,717)	-
	\$2,718,362	\$1,457,395

13. 一〇〇及九十九年度採權益法認列之投資損益，係以被投資公司同期間經會計師查核簽證之財務報表為依據。

14. 本公司依財務會計準則公報第七號及證券發行人財務報告編製準則等規定，一〇〇及九十九年度持股 50% 以上之子公司應編入合併報表；所有合併公司間之內部交易均已於合併報表中銷除。

(14) 固定資產

	一〇〇年十二月三十一日			九十九年十二月三十一日
	成本	累計折舊	未折減餘額	未折減餘額
土地	\$7,462,281	\$-	\$7,462,281	\$5,690,718
房屋及建築	3,680,608	937,924	2,742,684	2,724,948
機器設備	7,100,072	4,212,153	2,887,919	2,035,978
模具設備	172,632	172,632	-	-
電腦設備	398,289	300,428	97,861	85,412
運輸設備	6,570	2,793	3,777	4,407
生財設備	204,185	135,689	68,496	30,720
租賃資產	4,712	4,647	65	785
租賃改良	215,437	83,795	131,642	79,751
預付工程設備款	2,027,620	-	2,027,620	288,511
	\$21,272,406	\$5,850,061	\$15,422,345	\$10,941,230

1. 本公司九十七年十二月向非關係人裕隆汽車製造股份有限公司購買位於新店之土地（約 8.3 仟平方公尺），總價款計 3,335,000 仟元，以興建研發總部。本公司分別於九十七年十二月及九十九年一月支付 80% 及 20% 之土地價款並完成相關之移轉登記。

2. 本公司九十九年十一月向關係人威盛電子股份有限公司購買位於新店之土地及房屋，交易價格係以鑑價報告為依據，總價款計 404,000 仟元，以擴充新店辦公大樓之辦公空間。

3. 本公司一〇〇年四月向非關係人購買位於鄰近本公司桃園廠房之土地（約 49 仟平方公尺），交易價格係以鑑價報告為依據，總價款計 1,770,000 仟元，以建構 HTC 園區及因應未來產能擴充之用。

4. 預付工程設備款主要係預付興建台北總部大樓及桃園廠擴廠之各項工程及設備款。

5. 一〇〇及九十九年度皆無利息資本化情事。

(15) 應付費用

	一〇〇年十二月三十一日	九十九年十二月三十一日
應付行銷廣告費用	\$25,556,956	\$15,742,853
應付員工紅利	7,238,637	8,491,704
應付服務費	2,760,164	2,770,306
應付薪資及獎金	2,500,248	2,089,517
應付材料及模具費	1,848,332	726,105
應付進出口及運費	1,197,075	1,060,399
應付維修費及雜項購置	264,044	138,747
應付捐贈	235,800	217,800
應付保險費	188,970	122,947
應付職工福利及伙食費	153,108	162,337
應付新制退休金	110,560	69,296
應付旅費	49,571	43,396
其他	260,766	28,222
	\$42,364,231	\$31,663,629

1. 本公司一〇〇及九十九年度應付員工紅利之估列係依董事會決議，分別以認列員工分紅費用前稅後淨利之 10% 及 18% 計算。

2. 本公司對行銷推廣費用，依合約約定及其他攸關因素估計提列。

3. 本公司之捐贈，係依本公司捐贈辦法，為照顧弱勢族群、協助兒童、青少年及老年福利工作，以發揚急難救助人之精神，促進社會安和樂利。

本公司董事會於九十八年九月決議，將九十八年度捐贈款 300,000 仟元，以興建中之台北研發中心二、三樓層及現金 82,200 仟元捐贈予財團法人宏達文教基金會，作為推展相關公益活動使用。估算建物捐贈總金額約 217,800 仟元，本次捐贈之建物無土地持份，土地部分仍完全為本公司持有。有關預估之應付捐贈建物金額與實際建造成本之差額部分，於捐贈之建物交付當年度認列為對宏達文教基金會捐贈之調整項目。

4. 本公司之服務費主係委託關係人拓展海外業務活動、研發技術支援及業務諮詢等相關費用，按合約約定計算。

(16) 其他流動負債

	一〇〇年十二月三十一日	九十九年十二月三十一日
應計產品保證負債	\$12,755,264	\$9,057,050
進貨合約損失準備	2,052,881	1,942,147
遞延貨項－聯屬公司間利益	1,151,531	345,455
其他應付款（附註二四）	709,129	601,717
代收款	388,885	459,156
預收貨款	134,748	333,282
其他	630,563	371,883
	\$17,823,001	\$13,110,690

1. 本公司對產品提供一至二年免費保固之售後服務，並提列產品保證負債。

2. 其他應付款主要係本公司購買專利權尾款、庫藏股票買回尚未交割金額、各項代墊海外銷售據點費用及維修材料費等款項。

3. 代收款主要係代收所得税、勞健保、權利金及歐洲貨物加值稅等之款項。

4. 遞延貨項－聯屬公司間利益係與被投資公司順流交易產生之未實現銷貨毛利。

5. 進貨合約損失準備係本公司針對產品市場變動，評估對存貨管理之影響而調整進貨，據以提列之損失準備。

(17) 員工退休金

適用「勞工退休金條例」之退休金制度，係屬確定提撥退休辦法，自九十四年七月一日起，依員工每月薪資百分之六提撥至勞工保險局之個人退休金專戶。本公司一〇〇及九十九年度認列之退休金成本分別為 350,450 仟元及 219,565 仟元。

適用「勞動基準法」之退休金制度，係屬確定給付退休辦法，每位員工之服務年資十五年以上者（含），每服務滿一年可獲得二個基數，超過十五年者每增加一年可獲得一個基數，總計最高以四十五個基數為限。員工退休金之支付，係根據服務年資及核准退休日前六個月平均工資（基數）計算。本公司按已付薪資總額百分之二提撥退休準備金，一〇〇年及九十九年十二月三十一日退休準備金餘額分別為 481,685 仟元及 447,728 仟元。

依財務會計準則公報第十八號「退休金會計處理準則」規定，屬確定給付之退休金費用應依精算法認列，茲依該公報規定，揭露相關資訊如下：

1. 淨退休金成本組成項目如下：

	一〇〇年度	九十九年度
服務成本	\$5,980	\$4,915
利息成本	6,858	6,539
退休基金資產預期報酬	(9,206)	(8,582)
過渡性淨給付義務攤銷數	-	-
退休金損失攤銷數	492	297
淨退休金成本	\$4,124	\$3,169

2. 退休基金提撥狀況與帳載預付退休金之調節如下：

	一〇〇年十二月三十一日	九十九年十二月三十一日
給付義務		
既得給付義務	\$10,026	\$1,525
非既得給付義務	192,737	190,908
累積給付義務	202,763	192,433
未來薪資增加之影響數	162,889	150,480
預計給付義務	365,652	342,913
退休基金資產公平價值	(481,685)	(447,728)
提撥狀況	(116,033)	(104,815)
未認列退休金損失	(67,794)	(54,130)
預付退休金	(\$183,827)	(\$158,945)

3. 退休金給付義務之假設為：

	一〇〇年度	九十九年度
折現率	2.00%	2.00%
長期平均調薪率	4.00%	3.75%
退休基金資產之預期報酬率	2.00%	2.00%
由退休基金支付金額	\$793	\$1,702

(18) 股東權益

1. 股本

- (1) 本公司九十九年一月一日實收資本額為7,889,358仟元，分為 788,936 仟股，每股面額 10 元，均為普通股。同年四月辦理註銷庫藏股 15,000 仟股（150,000 仟元），六月以未分配盈餘 386,968 仟元及員工紅利 50,206 仟元辦理轉增資，故本公司九十九年十二月三十一日實收資本額為 8,176,532 仟元，分為 817,653 仟股，每股面額 10 元，均為普通股。

- (2) 本公司另於一〇〇年六月以未分配盈餘 403,934 仟元及員工紅利 40,055 仟元辦理轉增資，一〇〇年十二月辦理註銷庫藏股 10,000 仟股（100,000 仟元），故本公司一〇〇年十二月三十一日實收資本額為 8,520,521 仟元，分為 852,052 仟股，每股面額 10 元，均為普通股。

2. 發行海外存託憑證

本公司於九十二年十一月以現金增資發行普通股 14,400 仟股及以現有股東威盛電子股份有限公司等所持有之已發行股份 12,878.4 仟股，合計以 27,278.4 仟股之普通股參與發行海外存託憑證 6,819.6 仟單位，每單位存託憑證表彰本公司普通股 4 股，每股以 131.1 元溢價發行，經扣除相關費用後，計產生資本公積 1,696,855 仟元。本項現金增資案已於九十二年十一月十九日完成募集，並以九十二年十一月十九日為現金增資基準日完成股本變更登記。

上述海外存託憑證持有人享有與本公司普通股股東相同之權利義務，但其權利義務之行使，應依本國相關法令及存託契約約定事項辦理，其主要事項係海外存託憑證持有人應經由存託機構：

- (1) 行使其股份之表決權。
(2) 受配股利及認購新股。

存託憑證持有人得於發行日後要求兌回普通股，其股票即在國內證券交易市場流通，並得要求存託機構出售該存託憑證表彰之原有價證券。另因辦理未分配盈餘轉增資，調整增加計 2,195.5 仟單位，折合普通股 8,782.1 仟股，故調整後合計以 36,060.5 仟股之普通股參與發行海外存託憑證。截至一〇〇年十二月三十一日止，海外存託憑證持有人淨兌回 6,404.4 仟單位，計普通股 25,617.5 仟股；流通在外之存託憑證單位數折合普通股 10,443 仟股，占本公司發行股數 1.25%。

3. 資本公積

依照法令規定，資本公積除彌補公司虧損外，不得使用，但超過票面金額發行股票所得之溢額（包括以超過面額發行普通股、因合併而發行股票之股本溢價及庫藏股票交易等）及受領贈與之所得產生之資本公積，得撥充股本，其撥充股本每年以實收股本之一定比率為限。因長期股權投資產生之資本公積，不得作為任何用途。

(1) 普通股溢價

本公司九十九年一月一日資本公積－普通股溢價為 9,056,323仟元，同年四月辦理註銷庫藏股，按股權比例借記資本公積172,188仟元。另經股東常會通過之九十八年度盈餘分配議案，配發之員工紅利 4,859,236 仟元中，1,943,694 仟元係以股票給付，並依股票公平價值計

算應有股數辦理轉增資發行 5,021 仟股。股票公平價值與面額之差異 1,893,488 仟元計入資本公積－普通股溢價，故九十九年十二月三十一日資本公積－普通股溢價為 10,777,623 仟元。

本公司另經股東常會通過之九十九年度盈餘分配議案，配發員工紅利 8,491,704 仟元中，4,245,851 仟元係以股票給付，並依股票公平價值計算應有股數辦理轉增資發行 4,006 仟股。股票公平價值與面額之差異 4,205,796 仟元計入資本公積－普通股溢價。另於一〇〇年十二月辦理註銷庫藏股，按股權比例借記資本公積 173,811 仟元，故一〇〇年十二月三十一日資本公積－普通股溢價為 14,809,608 仟元。

(2) 庫藏股交易及已失效認股權

本公司於一〇〇年六月決議轉讓第五次及六次買回之庫藏股予員工，一〇〇年第一次轉讓 6,000 仟股，其中實際執行 5,875 仟股，按選擇權公平價值認列庫藏股資本公積 1,750,767 仟元。未執行之 125 仟股，按選擇權公平價值認列已失效認股權資本公積 37,503 仟元。另於一〇〇年十二月辦理註銷庫藏股，按股權比例分別借記庫藏股交易及已失效認股權 20,309 仟元及 435 仟元，故一〇〇年十二月三十一日資本公積－庫藏股交易及已失效認股權分別為 1,730,458 仟元及 37,068 仟元。

給與日第五次及第六次買回每股庫藏認股權之公平價值分別為 394.105 元及 210.121 元，係採 Black-Scholes 選擇權評價模式估計，各項假設因素如下：

		第五次買回	第六次買回
假設	行使價格	\$598.83	\$797.30
	預期股利率	3.71%	3.71%
	預期存續期間	1.67個月	1.67個月
	預期價格波動率	56.99%	56.99%
	無風險利率	0.7157%	0.7157%
公平價值		394.105	210.121

(3) 長期投資

本公司九十九年一月一日資本公積－長期投資為 18,411 仟元，另本公司之被投資公司－華達數位股份有限公司於一〇〇年九月辦理增資，本公司未按原持股比例認購，致持股比例變動，因而使投資之股權淨值發生變動計 374 仟元，故一〇〇年十二月三十一日資本公積－長期投資公積為 18,037 仟元。

(4) 合併溢價

本公司九十九年一月一日資本公積－合併溢價為 25,189 仟元，同年四月因辦理註銷庫藏股，按股權比例借記資本公積 479 仟元，故九十九年十二月三十一日資本公積－合併溢價為 24,710 仟元。另一〇〇年十二月辦理註銷庫藏股，按股權比例借記資本公積287仟元，故一〇〇年十二月三十一日資本公積－合併溢價為 24,423 仟元。

4. 盈餘分配及股利政策

- (1) 本公司章程規定，年度決算盈餘之分配，除依法繳納一切稅捐及彌補歷年累積虧損外，應先提 10% 為法定盈餘公積，次提所餘盈餘不高於千分之三為董監事酬勞及得加計以前年度之未分派盈餘提撥不低於 5% 作員工紅利，惟不得超過發行人募集與發行有價證券處理準則對員工分紅分派限額之規定。餘嗣股東會決議分配股東紅利。

- (2) 法定盈餘公積應提撥至其餘額達公司實收股本總額時為止，並得用以彌補虧損。依據於一〇一年一月四日公布之公司法修訂條文，法定盈餘公積超過實收股本總額 25% 之部分除得撥充股本外，尚得以現金分配。

- (3) 本公司係屬技術密集之科技事業，正值產業成長期，分配股利之政策，須視公司目前及未來之投資環境、資金需求、國內外競爭狀況及資本預算等因素，兼顧股東利益、平衡股利及公司長期財務規劃等，盈餘之分派得以現金股利或股票股利之方式為之，惟現金股利分派之比例不低於股利總額之 50%。

- (4) 本公司九十八年度盈餘分配議案，業經股東常會通過，配發員工紅利 4,859,236 仟元。員工紅利包含現金給付 2,915,542 仟元及以股票給付 1,943,694 仟元，股票給付股數 5,021 仟股係按決議分紅之金額除以股東會決議日前一日之收盤價（考量除權除息之影響後）計算。股東會決議配發之員工紅利與九十八年度財務報表認列之員工分紅 4,859,236 仟元並無差異。

- (5) 本公司九十九年度盈餘分配議案，業經股東常會通過，配發員工紅利 8,491,704 仟元。員工紅利包含現金給付 4,245,852 仟元及以股票給付 4,245,852 仟元（考慮不足一股之部分以現金發放後金額分別為 4,245,853 仟元及 4,245,851 仟元），股票給付股數 4,006 仟股係按決議分紅之金額除以股東會決議日前一日之收盤價（考量除權除息之影響後）計算。股東會決議配發之員工紅利與九十九年度財務報表認列之員工分紅 8,491,704 仟元並無差異。

(6) 本公司一〇〇及九十九年度應付員工紅利之估列係依董事會決議，分別以認列員工分紅費用前稅後淨利之 10% 及 18% 計算。年度終了後，董事會決議之發放金額有重大變動時，該變動調整原提列年度費用，至股東會決議日時，若金額仍有變動，則依會計估計變動處理，於股東會決議年度調整入帳。如股東會決議採股票發放員工紅利，股票紅利股數按決議分紅之金額除以股票公平價值決定，股票公平價值係指股東會決議日前一日之收盤價，並考量除權除息之影響為計算基礎。

截至會計師查核報告書出具日止，本公司一〇〇年度盈餘分配議案尚未經董事會通過，有關董事會通過分配案及股東會決議盈餘分派情形，請至「公開資訊觀測站」查詢。

(19) 庫藏股票

1. 本公司九十九年二月九日經董事會決議，於九十九年二月十日至九十九年四月九日間，以每股 280 元～500 元之價格，買回公司股份 15,000 仟股，且當市場價格低於原議定區間價格下限時，將繼續執行買回公司股份；截至該執行期間結束，累計買回 15,000 仟股，總成本 4,834,174 仟元。九十九年三月復經董事會決議註銷庫藏股 15,000 仟股並於同年四月完成銷除股份變更登記。

2. 本公司九十九年七月十一日經董事會決議，於九十九年七月十三日至九十九年九月十二日間，以每股 526 元～631 元之價格，買回公司股份 10,000 仟股，且當市場價格低於原議定區間價格下限時，將繼續執行買回公司股份；截至該執行期間結束，累計買回 4,786 仟股，總成本 2,865,990 仟元。

3. 本公司九十九年十月二十九日經董事會決議，分別於民國九十九年十一月一日至十一月三十日及民國九十九年十二月一日至十二月三十一日間，以每股 565 元～850 元之價格，執行買回公司股份各 5,000 仟股（總計 10,000 仟股），且當市場價格低於原議定區間價格下限時，將繼續執行買回公司股份；截至該執行期間結束，累計買回 5,000 仟股，總成本 3,986,503 仟元。

4. 本公司一〇〇年六月決議轉讓庫藏股予員工，一〇〇年第一次轉讓 6,000 仟股，實際執行 5,875 仟股。

5. 本公司一〇〇年七月十六日經董事會決議，分別於民國一〇〇年七月十八日至八月十七日及一〇〇年八月十八日至九月十七日間，以每股 900 元～1,100 元之價格，執行買回公司股份各 10,000 仟股（總計 20,000 仟股），且當市場價格低於原議定區間價格下限時，將繼續執行買回公司股份；截至該執行期

間結束，累計買回 20,000 仟股，總成本 16,086,098 仟元。其中 10,000 仟股，於一〇〇年十二月復經董事會決議註銷，並於一〇一年一月完成銷除股份變更登記。

6. 本公司一〇〇年十二月二十日經董事會決議於民國一〇〇十二月二十日至一〇一年二月十九日間，以每股 445 元～650 元之價格，執行買回公司股份 10,000 仟股，且當市場價格低於原議定區間價格下限時，將繼續執行買回公司股份；截至一〇〇年十二月三十一日，累計買回 100 仟股，總成本 49,710 仟元。其相關資訊如下：

單位：仟股

收回原因	期初股數	本期增加	本期減少	期末股數
一〇〇年度				
為維護公司信用及股東權益而買回	-	10,000	10,000	
為轉讓股份予員工而買回	9,786	10,100	5,875	14,011
	9,786	20,100	15,875	14,011

九十九年度				
為維護公司信用及股東權益而買回	-	15,000	15,000	-
為轉讓股份予員工而買回	-	9,786	-	9,786
	-	24,786	15,000	9,786

7. 證券交易法規定公司對買回已發行在外股份之數量比例，不得超過公司已發行股份總數百分之十，收買股份之總金額，不得逾保留盈餘加計發行股份溢價及已實現之資本公積之金額，本公司以董事會決議日為計算基準，符合證券交易法之規定。

8. 本公司持有之庫藏股票依證券交易法規定不得質押，亦不得享有股利之分派及表決權等權利。

(20) 本期發生之用人、折舊及攤銷費用

本期發生之用人、折舊及攤銷費用依其功能別彙總如下：

性質別	一〇〇年度			九十九年度		
	功能別	屬於營業成本者	屬於營業費用者	合計	屬於營業成本者	屬於營業費用者
用人費用		5,280,875	13,366,157	18,647,032	4,599,227	12,688,670
薪資費用		4,265,616	12,511,284	16,776,900	3,995,447	12,103,004
勞健保費用		366,969	305,644	672,613	204,932	212,854
退休金費用		156,967	197,607	354,574	80,857	141,877
其他用人費用		491,323	351,622	842,945	317,991	230,935
折舊費用		504,199	424,575	928,774	299,285	322,728
攤銷費用		387,103	9,919	397,022	34,987	23,634

(21) 營利事業所得稅

立法院於九十八年五月修正所得稅法第五條條文，將營利事業所得稅稅率由百分之二十五調降為百分之二十；九十九年五月再次修正該條條文，將營利事業所得稅稅率由百分之二十調降為百分之十七，自九十九年度施行。本公司依各該修正條文計算估計稅額、遞延所得稅資產或負債等。

1. 一〇〇年及九十九年十二月三十一日應付所得稅估計如下：

	一〇〇年十二月三十一日	九十九年十二月三十一日
稅前淨利	\$69,849,671	\$44,491,309
加（減）：權益法認列之投資利益	(2,718,362)	(1,457,395)
減損損失	-	1,192
已實現投資損失	(40,986)	(101,268)
已實現退休金費用	(24,882)	(21,293)
未實現存貨跌價損失	1,194,497	789,930
未實現權利金費用	13,500,587	7,782,060
已實現兌換損失	(893,584)	(156,772)
呆帳損失認列之財稅簽差異	523,546	(357,947)
費用資本化	21,421	(49,924)
未實現售後服務費	3,698,214	3,769,488
未實現行銷費用	9,824,170	7,169,890
已（未）實現金融商品評價利益	193,408	(432,144)
未實現進貨合約損失	110,734	1,216,443
未實現銷貨毛利	806,075	237,305
未實現材料及機具費	456,098	-
未實現銷貨折讓	176,442	-
（已）未實現薪資費用	(700,000)	700,000
其他	(89,782)	(281,695)

（接次頁）

(承前頁)

	一〇〇年十二月三十一日	九十九年十二月三十一日
全年所得額	95,887,267	63,299,179
減：免稅所得額	(77,353,700)	(56,137,044)
課稅所得	18,533,567	7,162,135
×稅率	×17%	×17%
估計稅額	3,150,706	1,217,563
加：未分配盈餘加徵10%	865,772	-
減：投資抵減稅額（產創條列）	(865,772)	-
一般所得稅額	\$3,150,706	\$1,217,563

基本稅額	\$9,588,529	\$6,330,018
減：暫繳及扣繳稅款	(61,661)	(28,685)
加：以前年度所得稅	126,222	115,334
應付所得稅	\$9,653,090	\$6,416,667

依據「所得基本稅額條例」規定，本公司一〇〇年及九十九年十二月三十一日一般所得稅額均低於基本稅額，應繳納之所得稅，應另就基本稅額與一般所得稅額之差額認定之，故本公司一〇〇年及九十九年十二月三十一日當期應負擔之所得稅分別為 9,588,529 仟元及 6,330,018 仟元。

2. 一〇〇年及九十九年十二月三十一日遞延所得稅資產之構成項目如下：

	一〇〇年十二月三十一日	九十九年十二月三十一日
暫時性差異：		
未實現存貨跌價損失	\$787,303	\$584,238
未實現行銷費用	4,344,683	2,676,285
未實現產品售後服務費用	2,168,395	1,539,698
費用資本化	69,244	74,045
未實現權利金費用	4,817,745	2,522,645
未實現進貨合約損失	348,990	206,795
未實現呆帳損失	153,355	64,353
未實現兌換損失	138,092	268,248
未實現材料及模具費	138,502	-
未實現銷貨折讓	71,874	-
其他	102,064	131,570
投資抵減	3,123,594	3,141,129
遞延所得稅資產合計	16,263,841	11,209,006
減：備抵評價－遞延所得稅資產	(10,962,549)	(7,760,428)
遞延所得稅資產淨額	5,301,292	3,448,578
遞延所得稅負債－退休金費用	(31,251)	(27,021)
遞延所得稅負債－未實現金融商品評價利益	(43,668)	(76,547)
遞延所得稅負債－其他	(112,551)	-
遞延所得稅資產與負債抵銷之淨額	5,113,822	3,345,010
遞延所得稅資產淨額－流動	(1,517,302)	(925,579)
遞延所得稅資產淨額－非流動	\$3,596,520	\$2,419,431

3. 本公司一〇〇及九十九年度所得稅費用說明如下：

	一〇〇年度	九十九年度
依課稅所得計算本期應負擔之所得稅	\$9,588,529	\$6,330,018
減：遞延所得稅資產增加數	(1,768,812)	(1,467,669)
加：前期所得稅費用低（高）估數	54,158	95,360
所得稅費用	\$7,873,875	\$4,957,709

4. 本公司各年度增資擴展符合促進產業升級條例，得享受五年免徵營利事業所得稅之明細如下：

增資年度	免稅產品	租稅減免方式	免稅期間
94	掌上型電腦（具無線通訊功能）、智慧型手機	五年免徵營利事業所得稅	94.12.20～99.12.19
95	雙網手機、具衛星定位之個人數位助理器或導航器、具衛星定位導航之手機、3G以上智慧型手機、3G以上PDA手機、3G以上多功能行動電腦	〃	95.12.20～100.12.19
96	雙網手機、具衛星定位系統裝置、3G以上手機、車用智慧型資訊系統	〃	96.12.20～101.12.19
97	雙網手機、3.5G以上手機、駕駛資訊系統	〃	99.01.01～103.12.31
98	雙網手機、3.5G以上手機、駕駛資訊系統（預計）	〃	101.01.01～105.12.31（預計）

5. 截至一〇〇年十二月三十一日止，本公司得用以扣抵以後年度所得稅額之投資抵減如下：

到期年度	投資抵減
一〇一年	\$813,302
一〇二年	2,310,286
一〇三年	6
	\$3,123,594

6. 截至一〇〇年及九十九年十二月三十一日有關股東可扣抵稅額帳戶之資訊內容如下：

	一〇〇年十二月三十一日	九十九年十二月三十一日
股東可扣抵稅額帳戶餘額	\$2,523,575	\$3,098,652
八十七年度以後未分配盈餘	75,762,315	52,876,892
預計／實際盈餘分配之稅額扣抵比率	15.91%	17.73%

本公司一〇〇年度預計及九十九年度實際盈餘分配之稅額扣抵比率分別約為 15.91% 及 17.73%。其中預計九十九年度盈餘分配之稅額扣抵比率係包含九十九年度估計之應付所得稅。

依所得稅法規定，本公司分配屬於八十七年度（含）以後之盈餘時，本國股東可按股利分配日之稅額扣抵比率計算可獲配之股東可扣抵稅額。由於實際分配予股東之可扣抵稅額，應以股利分配日之股東可扣抵稅額帳戶餘額為準，因此本公司預計九十九年度盈餘分配之稅額扣抵比率可能與將來實際分配予股東時所適用之稅額扣抵比率有所差異。

7. 本公司營利事業所得稅結算申報案件，業經稅捐稽徵機關核定至九十七年度。惟本公司針對稅捐稽徵機關就九十一年度營利事業所得稅結算申報案件所為核定內容之計算不服，已依法提起行政訴訟申請，惟基於穩健原則，本公司對前述核定應補繳之所得稅已全數估列。

(22) 每股盈餘

1. 本公司損益表所列示之稅前基本每股盈餘及稅後基本每股盈餘，係分別以一〇〇年度稅前淨利 69,849,671 仟元及九十九年度稅前淨利 44,491,309 仟元暨一〇〇年度稅後淨利 61,975,796 仟元及九十九年度稅後淨利 39,533,600 仟元，除以各該期間流通在外加權平均股數計算而得，其中加權平均股數係已扣除庫藏股票部分，無償配股之影響亦已列入追溯調整。
2. 本公司自九十七年一月一日起，採用（九六）基秘字第〇五二號函，將員工分紅及董監酬勞視為費用而非盈餘之分配。若企業得選擇以股票或現金發放員工分紅，則計算稀釋每股盈餘時，應假設員工分紅將採發放股票方式，並於該潛在普通股具有稀釋作用時計入加權平均流通在外股數，以計算稀釋每股盈餘。計算稀釋每股盈餘時，以該潛在普通股資產負債表日之收盤價作為發行股數之判斷基礎。於次年度股東會決議員工分紅發放股數前計算稀釋每股盈餘時，亦繼續考量該等潛在普通股之稀釋作用。一〇〇及九十九年度之稀釋每股盈餘揭露如下：

	一〇〇年度				
	分子（金額）		分母（仟股）	每股盈餘（元）	
	稅前	稅後		稅前	稅後
稀釋前餘額	\$69,849,671	\$61,975,796	845,319	\$82.63	\$73.32
員工分紅	-	-	16,527		
稀釋後餘額	\$69,849,671	\$61,975,796	861,846	\$81.05	\$71.91

	九十九年度				
	分子（金額）		分母（仟股）	每股盈餘（元）	
	稅前	稅後		稅前	稅後
稀釋前餘額	\$44,491,309	\$39,533,600	856,001	\$51.98	\$46.18
員工分紅	-	-	10,201		
稀釋後餘額	\$44,491,309	\$39,533,600	866,202	\$51.36	\$45.64

(23) 金融商品資訊之揭露

1. 公平價值之資訊
- (1) 非衍生性金融商品

	一〇〇年十二月三十一日		九十九年十二月三十一日	
	帳面價值	公平價值	帳面價值	公平價值
資產				
備供出售金融資產－流動	\$736,031	\$736,031	\$441,948	\$441,948
備供出售金融資產－非流動	279	279	538	538
持有至到期日之金融資產－非流動	204,597	203,783	207,946	207,467
以成本衡量之金融資產－非流動	515,861	515,861	515,861	515,861

- (2) 衍生性金融商品

	一〇〇年十二月三十一日		九十九年十二月三十一日	
	帳面價值	公平價值	帳面價值	公平價值
資產				
公平價值變動列入損益之金融資產－流動	\$256,868	\$256,868	\$450,276	\$450,276

2. 本公司決定金融商品公平價值所使用之方法及假設如下：
- (1) 上述金融商品不包含現金及約當現金、應收款項、其他金融資產－流動、應付款項、應付費用及其他流動金融負債。因此類商品到期日甚近，其帳面價值應屬估計公平價值之合理基礎。

- (2) 上述金融商品亦不包含其他金融資產及負債－非流動，該部分係依預期現金流量之折現值估計公平價值，其折現率係以銀行之定期存款利率為準。

- (3) 公平價值變動列入損益之金融商品、備供出售金融資產及持有至到期日金融資產如有活絡市場公開報價時，則以此市場價格為公平價值。若無市場價格可供參考時，則採用評價方法估計。本公司採用評價方法所使用之估計及假設，與市場參與者於金融商品訂價時用以作為估計及假設之資訊一致，該資訊為本公司可取得者。

- (4) 以成本衡量之金融資產係投資未上市（櫃）公司者，其無活絡市場公開報價且實務上須以超過合理成本之金額方能取得可驗證公平價值，因此公平價值無法可靠衡量。

3. 本公司金融資產及金融負債之公平價值，以活絡市場之公開報價直接決定者，及以評價方法估計者分別為：

	公開報價決定之金額		評價方法估計之金額	
	一〇〇年十二月三十一日	九十九年十二月三十一日	一〇〇年十二月三十一日	九十九年十二月三十一日
資產				
公平價值變動列入損益之金融資產－流動	\$-	\$-	\$256,868	\$450,276
備供出售金融資產－流動	736,031	441,948	-	-
備供出售金融資產－非流動	279	538	-	-
持有至到期日之金融資產－非流動	203,783	207,467	-	-
以成本衡量之金融資產－非流動	-	-	515,861	515,861

4. 本公司一〇〇及九十九年度並無以評價方法估計公平價值變動而認列為當期損益之情事。本公司一〇〇及九十九年度自備供出售金融資產當期直接認列為股東權益調整項目之金額分別為3,824仟元及773仟元。

5. 本公司一〇〇年及九十九年十二月三十一日具利率變動公平價值風險之金融資產分別為 204,597 仟元及 207,946 仟元，具利率變動現金流量風險之金融資產分別為 57,082,965 仟元及 50,853,665 仟元。

6. 財務風險資訊

- (1) 市場風險

本公司從事遠期外匯買賣合約，均係為避險性質，並依交易銀行提供之報價評估遠期外匯買賣合約之市場價格風險，其因匯率變動產生之損益大致會與被避險項目之損益相抵銷，故市場風險並不重大。

- (2) 信用風險

金融資產受到本公司之交易對方或他方未履行合約之潛在影響，其影響包括本公司所從事金融商品之信用風險集中程度、組成要素及合約金額。因本公司之交易對象均為信用良好之金融機構或公司，故預期無重大信用風險。

- (3) 流動性風險

本公司之營運資金足以支應衍生性金融商品合約到期時之現金需求，故未有因無法籌措資金以履行合約義務之流動性風險。另依證期局之規定，應再揭露轉投資公司從事衍生性金融商品交易內容，本公司之轉投資公司從事遠期外匯交易之目的，主要係為規避以外幣計價之資產或負債因匯率波動之風險，惟因未符合避險會計之相關規定，故分類為以交易為目的之金融資產或金融負債，以評價方法估計公平價值，公平價值之變動列入當期損益。茲將有關資訊揭露如下：

Saffron Digital Ltd.

Saffron Digital Ltd. 係本公司自一〇〇年一月投資，截至一〇〇年十二月三十一日遠期外匯合約均已交割；一〇〇年度交易目的之金融商品產生之已實現損失為 1,074 仟元。

（24） 關係人交易事項

1. 關係人之名稱及關係

關係人名稱	與本公司之關係
建達國際股份有限公司	該公司董事長與本公司董事長係二親等內親屬
威盛電子股份有限公司	該公司董事長與本公司之董事長同一人
全達國際股份有限公司	該公司董事長與本公司之董事長同一人
威連科技股份有限公司	該公司為本公司之重要股東
WTI Investment International, Ltd.	本公司董事長為該公司實質之重要股東
VIABASE CO., LTD.	該公司母公司董事長與本公司之董事長同一人
S3 Graphics Co., Ltd.	該公司為VIABASE CO., LTD.及WTI Investment International, Ltd.共同持有100%之公司
H.T.C. (B.V.I.) Corp.	為本公司之子公司
鉅瞻科技股份有限公司	原為本公司之子公司，九十九年七月起持股比例降低致喪失重大影響力
世界通全球驗證股份有限公司	為本公司之子公司
High Tech Computer Asia Pacific Pte. Ltd.	為本公司之子公司
宏達電投資股份有限公司	為本公司之子公司
宏達電壹投資股份有限公司	為本公司之子公司
華達數位股份有限公司	為本公司之子公司
宏達電子（蘇州）有限公司	為本公司之孫公司
Exedea Inc.	為本公司之孫公司
High Tech Computer (H.K.) Limited	為本公司之孫公司
HTC (Australia and New Zealand) PTY LTD.	為本公司之孫公司
HTC Philippines Corporation	為本公司之孫公司
PT. High Tech Computer Indonesia	為本公司之孫公司
HTC (Thailand) Limited	為本公司之孫公司
HTC India Private Limited	為本公司之孫公司
HTC Malaysia Sdn. Bhd.	為本公司之孫公司
HTC Innovation Limited	為本公司之孫公司
宏達通訊有限公司	為本公司之孫公司
HTC HK, Limited	為本公司之孫公司
HTC Holding Cooperatief U.A.	為本公司之孫公司
艾齊迪電子（上海）有限公司	為本公司之孫公司
威宏電子（上海）有限公司	為本公司之孫公司
HTC Netherlands B.V.	為本公司之孫公司
HTC EUROPE CO., LTD.	為本公司之孫公司
HTC BRASIL	為本公司之孫公司
HTC Belgium BVBA/SPRL	為本公司之孫公司
HTC NIPPON Corporation	為本公司之孫公司
HTC FRANCE CORPORATION	為本公司之孫公司
HTC South Eastern Europe Limited Liability Company	為本公司之孫公司
HTC Nordic ApS	為本公司之孫公司
HTC Italia SRL	為本公司之孫公司
HTC Germany GmbH.	為本公司之孫公司
HTC Iberia S.L.	為本公司之孫公司
HTC Poland sp. z o.o.	為本公司之孫公司
Saffron Media Group Ltd.	為本公司之孫公司

（接次頁）

（承前頁）

關係人名稱	與本公司之關係
HTC America Holding Inc.	為本公司之孫公司
ABAXIA SAS	為本公司之孫公司
HTC America Inc.	為本公司之孫公司
One & Company Design, Inc.	為本公司之孫公司
HTC America Innovation Inc.	為本公司之孫公司
HTC BLR	為本公司之孫公司
Saffron Digital Ltd.	為本公司之孫公司
Saffron Digital Inc.	為本公司之孫公司
HTC Communication Canada, Ltd.	為本公司之孫公司
HTC Luxembourg S.a.r.l.	為本公司之孫公司
HTC America Content Services, Inc.	為本公司之孫公司
HTC Norway AS	為本公司之孫公司
HTC RUS LLC	為本公司之孫公司
HTC Communication Sweden AB	為本公司之孫公司
Dashwire, Inc.	為本公司之孫公司
HTC Investment One (BVI) Corp.	為本公司之子公司
Inquisitive Minds, Inc.	為本公司之孫公司
Beats Electronics, LLC	為本公司之孫公司
宏達通訊科技（上海）有限公司	為本公司之孫公司
宏達國際電子股份有限公司職工福利委員會	為本公司之職工福利委員會
財團法人宏達文教基金會	受本公司捐贈之金額達其實收基金總額三分之一以上之財團法人
財團法人宏達社會福利慈善事業基金會	受本公司捐贈之金額達其實收基金總額三分之一以上之財團法人

2. 與關係人間之重大交易事項

(1) 進貨及勞務收受

	一〇〇年度		九十九年度	
	金額	佔進貨淨額％	金額	佔進貨淨額％
威宏電子（上海）有限公司	\$1,217,889	1	\$298,526	-
全達國際股份有限公司	172,540	-	270,931	-
宏達電子（蘇州）有限公司	-	-	39,876	-
	\$1,390,429	1	\$609,333	-

本公司向關係人進貨之交易價格及付款期間與非關係人雷同。

(2) 銷貨及勞務提供

	一〇〇年度		九十九年度	
	金額	佔營業收入淨額％	金額	佔營業收入淨額％
HTC America Inc.	\$201,020,041	44	\$86,510,154	32
宏達通訊有限公司	20,728,859	5	2,565,782	1
宏達國際電子股份有限公司職工福利委員會	52,540	-	34,138	-
Exedea Inc.	-	-	1,126,078	-
其他	44,309	-	232,547	-
	\$221,845,749	49	\$90,468,699	33

本公司對關係人之銷貨價格除 HTC America Inc.、宏達通訊有限公司及宏達國際電子股份有限公司職工福利委員會相對較優外，餘與銷售予非關係人並無重大差異；收款期間均與非關係人雷同。

(3) 應收關係企業款

	一〇〇年十二月三十一日		九十九年十二月三十一日	
	金額	佔應收款項%	金額	佔應收款項%
HTC America Inc.	\$29,333,501	44	\$26,738,921	42
宏達通訊有限公司	3,600,517	6	1,388,612	2
其他	43,251	-	58,858	-
	\$32,977,269	50	\$28,186,391	44

(4) 應付關係企業款

	一〇〇年十二月三十一日		九十九年十二月三十一日	
	金額	佔應付款項%	金額	佔應付款項%
威宏電子（上海）有限公司	\$3,639,231	5	\$1,184,262	2
全達國際股份有限公司	-	-	126,093	-
宏達電子（蘇州）有限公司	-	-	36,550	-
其他	-	-	76	-
	\$3,639,231	5	\$1,346,981	2

(5) 其他應收款

	一〇〇年十二月三十一日		九十九年十二月三十一日	
	金額	佔其他應收款%	金額	佔其他應收款%
HTC America Inc.	\$74,103	7	\$34,034	5
HTC EUROPE CO., LTD.	2,129	-	1,697	-
其他	2,845	-	454	-
	\$79,077	7	\$36,185	5

(6) 預付費用

	一〇〇年十二月三十一日		九十九年十二月三十一日	
	金額	佔預付款項%	金額	佔預付款項%
HTC America Innovation Inc.	\$378,488	5	\$66,989	3
HTC India Private Limited	73,015	2	10,927	-
HTC HK, Limited	37,283	-	-	-
HTC NIPPON Corporation	25,386	-	42,984	2
HTC（Thailand）Ltd.	19,494	-	-	-
HTC BRASIL	1,917	-	35,035	2
其他	11,884	-	4,023	-
	\$547,467	7	\$159,958	7

係預付上述關係人代為拓展海外業務活動、研發設計及處理售後服務之款項。

(7) 應付費用

	一〇〇年十二月三十一日		九十九年十二月三十一日	
	金額	佔應付費用%	金額	佔應付費用%
HTC EUROPE CO., LTD.	\$770,897	2	\$610,022	2
High Tech Computer Asia Pacific Pte. Ltd.	422,582	1	100,001	-
HTC HK, Limited	402,238	1	-	-
HTC America Innovation Inc.	342,567	1	27,484	-
HTC India Private Limited	284,645	1	68,655	-
財團法人宏達文教基金會	217,800	1	217,800	1
HTC（Thailand）Ltd.	134,981	-	18,903	-
HTC（Australia and New Zealand）Pty. Ltd.	126,514	-	150,526	1
HTC Belgium BVBA/SPRL	80,265	-	40,374	-
世界通全球驗證股份有限公司	34,151	-	31,886	-
Saffron Digital Ltd.	35,573	-	-	-
ABAXIA SAS	32,727	-	13,038	-
HTC Nordic ApS	26,012	-	30,803	-
HTC Innovation Limited	23,866	-	73,009	-
High Tech Computer（H.K.）Limited	-	-	85,871	-
HTC BRASIL	-	-	37,462	-
其他	92,148	-	116,180	1
	\$3,026,966	7	\$1,622,014	5

(8) 其他應付款－關係人

	一〇〇年十二月三十一日		九十九年十二月三十一日	
	金額	佔該科目%	金額	佔該科目%
HTC America Inc.	\$212,272	30	\$173,961	28
HTC EUROPE CO, LTD.	101,996	14	87,266	15
Saffron Digital Ltd.	47,460	7	-	-
艾齊迪電子（上海）有限公司	32,261	5	25,802	4
HTC NIPPON Corporation	21,810	3	7,084	1
High Tech Computer Asia Pacific Pte. Ltd.	6,145	1	47,335	8
HTC America Innovation Inc.	-	-	113,407	19
其他	10,383	1	21,381	4
	\$432,327	61	\$476,236	79

係本公司應支付予關係人之各項代墊海外銷售據點費用及維修材料費等款項。

(9) 委外加工費

	一〇〇年度		九十九年度	
	金額	佔該費用%	金額	佔該費用%
威宏電子（上海）有限公司	\$24,886,361	99	\$11,010,333	95

本公司委外加工費係按約定加工費率計算，付款條件與非關係人雷同。

(10) 產品售後服務費

	一〇〇年度		九十九年度	
	金額	佔該費用%	金額	佔該費用%
HTC EUROPE CO., LTD.	\$270,479	2	\$275,025	3
艾齊迪電子（上海）有限公司	222,830	2	104,176	1
High Tech Computer Asia Pacific Pte. Ltd.	71,402	-	62,068	1
HTC BRASIL	31,791	-	13,048	-
HTC HK, Limited	13,097	-	-	-
High Tech Computer (H.K.) Limited	10,210	-	40,707	-
HTC America Inc.	-	-	793,998	8
其他	23,931	-	24,650	-
	\$643,740	4	\$1,313,672	13

本公司委託上述關係人代為處理售後服務之支出，按保固期間內實際維修數量為計算基礎。

(11) 佣金支出

	一〇〇年度		九十九年度	
	金額	佔佣金支出%	金額	佔佣金支出%
HTC EUROPE CO., LTD.	\$5,817,831	80	\$3,674,661	81
HTC Belgium BVBA/SPRL	498,155	7	528,017	12
HTC Nordic ApS	265,199	4	91,146	2
HTC Germany GmbH	265,462	4	48,947	1
HTC FRANCE CORPORATION	181,857	2	76,889	2
HTC Iberia, S.L.	103,229	1	16,279	-
HTC Netherlands B.V.	90,390	1	48,855	1
其他	96,369	1	37,168	1
	\$7,318,492	100	\$4,521,962	100

上述支出主要係委託關係人拓展海外業務活動等相關費用，依其提供之服務性質置於佣金支出項下。

(12) 服務費及廣告費

	一〇〇年度		九十九年度	
	金額	佔該費用%	金額	佔該費用%
HTC America Innovation Inc.	\$1,845,128	7	\$278,890	2
High Tech Computer Asia Pacific Pte. Ltd.	1,042,726	4	312,685	2
HTC (Australia and New Zealand) Pty. Ltd.	711,604	3	332,085	2
HTC HK, Limited	691,116	3	881	-
HTC India Private Limited	450,601	2	149,498	1
HTC Innovation Limited	343,031	2	188,065	1
ABAXIA SAS	281,221	1	56,751	-
One & Company Design, Inc.	269,350	1	160,473	1
Saffron Digital Ltd.	251,774	1	-	-
HTC (Thailand) Limited	239,050	1	70,248	1

（接次頁）

（承前頁）

	一〇〇年度		九十九年度	
	金額	佔該費用%	金額	佔該費用%
世界通全球驗證股份有限公司	\$237,324	1	\$163,565	1
HTC Malaysia Sdn. Bhd.	232,818	1	76,639	-
HTC BRASIL	169,549	-	175,816	1
HTC NIPPON Corporation	156,130	-	106,811	1
High Tech Computer (H.K.) Limited	70,068	-	192,255	2
HTC America Inc.	-	-	2,276,534	16
其他	96,637	-	16,080	-
	\$7,088,127	27	\$4,557,276	31

上述支出主要係委託關係人拓展海外業務活動、研發技術支援及業務諮詢等相關費用，按合約期間計算。

(13) 租金收入

	一〇〇年度		九十九年度	
	金額	佔租金收入%	金額	佔租金收入%
全達國際股份有限公司	\$920	100	-	-

本公司將所購入土地及建物未使用部分出租與上述關係人，其租金價格係依鄰近地區租金行情協商議定。

(14) 其他收入

	一〇〇年度		九十九年度	
	金額	佔其他收入%	金額	佔其他收入%
鉅瞻科技股份有限公司	-	-	\$200	-

係本公司代關係人採購之服務費。

(15) 租金支出

	一〇〇年度		九十九年度	
	金額	佔租金支出%	金額	佔租金支出%
威盛電子股份有限公司	\$5,209	2	\$12,212	16

本公司之部分辦公處所及員工宿舍係向威盛電子股份有限公司租用，租金價格係依鄰近地區租金行情協商議定，租期自九十七年五月十日至一〇一年三月三十一日。

(16) 商標專利授權合約

Beats Electronics, LLC

本公司為提供多元化產品組合，與 Beats Electronics, LLC 簽訂商標專利授權合約，合約期間自一〇〇年八月起至一〇五年十二月止。一〇〇年度已認列之權利金為 24,176 仟元，截至一〇〇年十二月三十一日已預付尚未扣抵之金額為 157,498 仟元。

(17) 捐贈支出

	一〇〇年度		九十九年度	
	金額	佔該費用%	金額	佔該費用%
財團法人宏達文教基金會	\$150,000	39	\$150,000	49
財團法人宏達社會福利慈善事業基金會	150,000	39	150,000	49
	\$300,000	78	\$300,000	98

本公司為照顧弱勢族群、協助兒童、青少年之品格教育及老年福利工作，一〇〇及九十九年度分別捐贈新台幣 388,050 仟元（其中 88,050仟元係捐贈予非關係人）及 305,500 仟元（其中 5,500 仟元係捐贈予非關係人），以發揚急難救助人之精神，促進社會安和樂利；另關於捐贈予財團法人宏達文教基金會之說明，請參閱附註十五。

(18) 財產交易

- a. 本公司之關係人 S3 Graphics Co, Ltd. 擁有關鍵繪圖技術之相關專利，可用於對抗本公司在國際上之競爭對手以及專利授權人。故為強化本公司專利佈局，以便在國際競爭中取得有利之地位，本公司於一〇〇年七月六日董事會決議，並於一〇〇年十一月透過增資子公司 HTC Investment One (BVI) Corporation USD300,000 仟元以支應其向關係人 VIABASE CO., LTD. 及 WTI Investment International, Ltd. 取得 S3 Graphics Co, Ltd. 100% 股權之方式，取得 S3 Graphics Co, Ltd. 的關鍵繪圖技術所有專利權利。
- b. 本公司一〇〇年度向關係人全達國際股份有限公司購買房屋建築之附屬設備，總價款計 6,555 仟元。
- c. 本公司九十九年十一月向關係人威盛電子股份有限公司購買位於新店之土地及房屋，交易價格係以鑑價報告為依據，總價款計 404,000 仟元，以擴充新店辦公大樓之辦公空間。

(19) 背書保證事項

請參閱附註二六。

(20) 專利訴訟事項

請參閱附註二八。

3. 董事、監察人及管理階層薪酬資訊：

	一〇〇年度	九十九年度
薪資	\$106,673	\$85,045
獎金	67,282	216,618
特支費	-	3
紅利	(註)	1,386,441
	\$173,955	\$1,688,107

註：一〇〇年度員工紅利尚未經股東會決議，故本欄資料尚無法列示。

本公司依行政院金融監督管理委員會金管證六字第 0970053275 號令規定，揭露給付董事、監察人、總經理及副總經理等主要管理階層薪酬總額相關資訊，包括薪資、獎金、特支費、業務執行費用及紅利總額等。

九十九年度之薪酬資訊包含一〇〇年度股東會決議之盈餘分配案，其中所分配予董事、監察人酬勞及管理階層之紅利。

(25) 質抵押之資產

一〇〇年及九十九年十二月三十一日本公司為取得無欠稅證明，將定期存款 63,900 仟元作為欠稅擔保，質押予國稅局。

(26) 重大承諾及或有事項

- 截至一〇〇年十二月三十一日，本公司已向銀行開立而尚未使用之信用狀金額計 USD 1,951 仟元。
- 本公司提供孫公司威宏電子（上海）有限公司銀行融資所需之背書保證，保證額度上限為 USD15,000 仟元，本公司於一〇〇年四月終止前述背書保證額度。
- 本公司與 Beats Electronics, LLC 於股權買賣合約中約定買權與賣權，即該公司原始股東可於約定時間內執行賣權，要求本公司分五年買入其所擁有之 Beats Electronics, LLC 所有股權；另本公司也可於約定時間內執行買權，向該公司原始股東買入其所擁有之 Beats Electronics, LLC 所有股權。當 Beats Electronics, LLC 股票完成上市申請，雙方上述買賣權利自動終止。

(27) 重要契約

專利授權契約

本公司係研發、生產及銷售掌上型電腦及智慧型手機之專業廠商，為提高產品品質及改進生產技術，向下列國外廠商購得使用權利並定期更新，其主要內容如下：

合約人	契約期間	主要內容
Microsoft	98.02.01~104.03.31	嵌入式作業系統軟體之專利授權。 權利金依契約規定方式給付。
Qualcomm Incorporated.	89.12.20 起至下列終止契約日止：一方若重大違反契約條款，於收到他方書面通知三十日後，未予改正者，得終止契約。本公司不再使用任何 QUALCOMM 智慧財產權時，得終止本契約，惟應於終止日前六十日以書面通知 QUALCOMM。	CDMA 之研發、製造及銷售之專利授權。 權利金依契約規定方式給付。
Telefonaktiebolaget LM Ericsson	97.12.15~102.12.14	製造、使用或銷售符合 GSM 等標準之必要專利授權。依合約規定支付權利金
Nokia Corporation	92.1.1~105.12.31	授權包括 GSM 等無線通訊技術，依生產之數量支付權利金，其金額依合約規定支付。
InterDigital Technology Corporation	92.12.31 起至本契約最後一個專利權到期為止。	TDMA、CDMA 為基礎之數位通訊相關專利授權。 權利金支付之方式依合約規定支付。
KONINKLIJKE PHILIPS ELECTRONICS N.V.	93.01.05~最後一個專利權到期日止	製造符合 GSM, 或 DCS 1800/1900 標準通訊裝置所必須之專利。 權利金支付方式依合約支付。
MOTOROLA, Inc.	92.12.23 至本公司停止使用 MOTOROLA 智慧財產權或本契約最後一個專利權到期為止。	符合 TDMA、NARROWBAND CDMA、WIDEBAND CDMA 或 TD / CDMA 標準之專有技術或專利。 權利金支付之方式為依合約規定支付。
ALCATEL LUCENT	98.11~101.11 共三年	符合 2G (GSM / GPRS / EDGE / CDMA)、3G (CDMA2000 / WCDMA)、HTML、MPEG、AMR 之專有技術或專利。 權利金支付之方式為依合約規定支付。
Siemens Aktiengesellschaft	93.07~最後一個專利到期日止	符合 GSM/GPRS/EDGE 之專有技術或專利。 權利金支付之方式為依合約規定支付。
IV International Licensing Netherlands, B.V.	99.11- 109. 06	無線通訊產品相關專利授權。 權利金依合約規定方式給付。

(28) 其他事項

1. (1) 德商 ICom GmbH & Co. KG（以下簡稱 ICom 公司）於九十七年四月對本公司提出專利侵權訴訟，主張本公司產品侵害其專利。德國 Mannheim 地方法院於九十八年二月之判決中，就 ICom 公司所提訴訟之專利 #100（EP 186189B1），宣告原被告雙方互有勝負；惟 Mannheim 地方法院同時裁決 ICom 公司得於提出一百萬歐元作為擔保金後，申請執行禁止本公司產品於德國銷售之禁制令。本公司不服前述判決與禁制令之裁決，已向德國 Karlsruhe 上訴法院對一審判決結果提出上訴並對禁制令提出異議。Karlsruhe 上訴法院在審查本公司對禁制令之異議理由後，裁決本公司得提出七百五十萬歐元擔保金後，申請暫緩執行該禁制令。本公司業已依法院裁定，出具銀行保證函為擔保金，使本公司產品得持續出貨德國，並於德國境內銷售。

九十八年十二月，德國 Mannheim 地方法院就 ICom 公司所提訴訟之專利 #107（EP 122782）作出暫停訴訟程序之裁定，其原因在於法院質疑 ICom 公司專利之有效性；故決定待德國聯邦專利法院及歐洲專利局對系爭專利之有效性做出最終裁定後，再行判決。歐洲專利局復於九十九年六月，初步裁定 ICom 公司之專利 #107（EP 122782）無效。九十九年二月，德國 Mannheim 地方法院就 ICom 公司所提訴訟之專利 #173（EP 1018849），宣判本公司未侵害其專利權。

九十九年十月，IPCom 公司在德國 Dusseldorf 地方法院對本公司提出另一起專利侵權訴訟，主張本公司產品侵害其專利 #114（EP 1226692B1）。本公司先前已針對專利 #114（EP 1226692B1）向歐洲專利局提起專利無效之審查，歐洲專利局並已初步裁定該專利無效，IPCom 公司正向歐洲專利局上訴中。九十九年十二月，德國聯邦專利法院雖宣告 IPCom #100（EP 186189B1）有效，惟，IPCom 已被迫限縮該專利之權利範圍；本公司初步評估產品被判定侵權的可能性極低。

一〇〇年六月，IPCom 公司向倫敦高等法院對本公司提出另一起專利侵權訴訟，控告本公司產品侵犯其專利 #100a（EP 1841268B1），本公司評估法院就該專利宣告禁制令或者即決判決的可能性很低。一〇〇年十二月，本公司向德國 Karlsruhe 上訴法院撤回專利 #100（EP 186189B1）的上訴申請，以防堵上訴法院同時就 ICom 公司的 #100a（EP 1841268B1）一併審理，IPCom 公司復申請執行禁止本公司產品於德國銷售之禁制令。由於本公司就所有產品已全面導入迴避設計方案，本公司評估 IPCom 公司的申請對本公司於德國境內的銷售並無影響。

IPCom 公司另於美國、英國及義大利法庭對本公司提出專利侵權訴訟，本公司同時於上述地區法庭提起無專利侵權之訴及專利無效之審查。截至查核報告出具日止，除以上所述外，未有進一步聽證會或判決。

(2) 美商 Apple Inc.（以下簡稱 Apple 公司）於九十九年三月分別向美國國際貿易委員會（ITC）和美國德拉瓦州聯邦法院提出專利侵權訴訟，控告本公司、子公司 H.T.C.（B.V.I）Corp.、孫公司 HTC America Inc. 及 Exedea Inc.（以下統稱本公司）等侵犯其專利。該公司並於 ITC 及美國德拉瓦州聯邦法院分別提出禁止本公司產品於美國境內銷售及損害賠償之主張。本公司亦相對於 ITC 及美國德拉瓦州聯邦法院控告 Apple 公司侵害本公司專利，亦提出禁止 Apple 公司產品於美國境內銷售及損害賠償之主張。

本公司於一〇〇年十一月併購 S3 Graphics Co., Ltd.（S3 公司）及其所擁有之所有專利權。Apple 公司於一〇〇年七月再次分別向 ITC 及美國德拉瓦州聯邦法院提出另一件專利侵權訴訟（ITC 案件編號 337-TA-797）；本公司亦於一〇〇年八月再次向 ITC 及美國德拉瓦州地方法院提出 Apple 公司侵害本公司專利權（ITC 案件編號 337-TA-808）。S3 公司亦於一〇〇年九月（ITC 案件編號 337-TA-813），再次向 ITC 及美國德拉瓦州地方法院，提出 Apple 公司侵害 S3 公司所持有的專利權。

Apple 公司向 ITC 主張本公司侵犯該公司十篇專利乙案（ITC 案件編號 337-TA-710），ITC 委員會於一〇〇年十二月的正式判決中，認定本公司僅就其中一篇專利有侵權。Apple 公司就該正式判決結果，已向美國聯邦上訴法院上訴。本公司已有充分對策，並將導入迴避設計方案，此判決並不影響本公司在美國市場銷售。本公司反控 Apple 公司侵權案（ITC 案件編號 337-TA-721），ITC 法官於一〇〇年十月十七日初步判定 Apple 公司的裝置並未侵害本公司持有的四項專利權。本公司已上訴，並已完成充分準備，採取所有可能的途徑來捍衛自身的權益。

截至查核報告出具日止，除以上所述外，未有進一步聽證會或判決。

(3) 美商 Flashpoint Technology, Inc.（以下簡稱 Flashpoint 公司）於九十七年三月向德拉瓦州聯邦法院控告本公司及孫公司 HTC America Inc.（以下統稱本公司）侵害其十篇專利的訴訟及損害賠償之主張，該公司所提之德拉瓦地院一案經本公司提出專利無效的主張，已於九十八年十一月被裁定暫停其程序至今，並等候美國專利局決定其專利是否無效。

Flashpoint 公司另於九十九年五月向 ITC 控告本公司侵犯其專利權以及禁止本公司產品於美國境內銷售的專利侵權行政調查。ITC 行政法官於一〇〇年七月二十九日初步判定本公司未侵害 Flashpoint 公司所擁有的專利權。ITC 委員會於一〇〇年十一月二十九日正式判決中，確認本公司並未侵害 Flashpoint 公司的專利權。

(4) 本公司基於共同利益之考量或與供應商及客戶之合約義務，分攤相關專利訴訟費用。一〇〇年度由本公司分攤專利訴訟費用之公司包括威盛電子股份有限公司及其子公司。

(5) 本公司對或有之專利侵權案件，已依歷史經驗或專家意見，評估營運及財務影響，並視相關事項之發展情況據以估列入帳。

2. 本公司董事會於九十八年決議以原向非關係人裕隆汽車製造股份有限公司購買之位於新店之土地作為興建台北研發中心的總部大樓，總工程預算約新台幣 33.8 億元（總樓地板面積約 92 仟平方公尺），預定於一〇一年二月完工，相關說明請參閱附註十四。

3. 本公司具重大影響之外幣金融資產及負債資訊如下：

單位：各外幣仟元

	一〇〇年十二月三十一日		九十九年十二月三十一日	
	外幣	匯率	外幣	匯率
金融資產				
貨幣性項目				
美金	\$3,018,210	30.28	\$2,561,948	29.13
歐元	485,148	39.19	733,365	38.92
英磅	44,226	46.73	91,604	45.19
採權益法之長期股權投資				
美金	412,799	30.28	36,284	29.13
新幣	996,626	23.32	338,120	22.73
金融負債				
貨幣性項目				
美金	3,266,412	30.28	2,845,961	29.13
歐元	590,266	39.19	762,692	38.92
英磅	56,572	46.73	94,537	45.19

(29) 附註揭露事項

1. 重大交易事項相關資訊

編號	內容	說明
1	資金貸與他人。	無
2	為他人背書保證。	附表二
3	期末持有有價證券情形。	附表三
4	累積買進或賣出同一有價證券之金額達新台幣一億元或實收資本額百分之二十以上。	附表四
5	取得不動產之金額達新台幣一億元或實收資本額百分之二十以上。	附表五
6	處分不動產之金額達新台幣一億元或實收資本額百分之二十以上。	無
7	與關係人進、銷貨之金額達新台幣一億元或實收資本額百分之二十以上。	附表六
8	應收關係人款項達新台幣一億元或實收資本額百分之二十以上。	附表七
9	從事衍生性商品交易。	附註二三

2. 轉投資事業相關資訊

編號	內容	說明
1	被投資公司名稱、所在地區……等相關資訊。	附表八
2	資金貸與他人。	附表一
3	為他人背書保證。	無
4	期末持有有價證券情形。	附表三
5	累積買進或賣出同一有價證券之金額達新台幣一億元或實收資本額百分之二十以上。	附表四
6	取得不動產之金額達新台幣一億元或實收資本額百分之二十以上。	附表五
7	處分不動產之金額達新台幣一億元或實收資本額百分之二十以上。	無
8	與關係人進、銷貨之金額達新台幣一億元或實收資本額百分之二十以上。	附表六
9	應收關係人款項達新台幣一億元或實收資本額百分之二十以上。	附表七
10	從事衍生性商品交易。	附註二三

3. 大陸投資資訊：

編號	內容	說明
1	大陸投資公司名稱、主要營業項目……等相關資訊。	附表九
2	赴大陸投資限額。	附表九
3	與大陸被投資公司直接或間接經由第三地區事業所發生之重大交易事項。	附表十
4	與大陸被投資公司直接或間接經由第三地區提供背書、保證或提供擔保品情形。	附表二
5	與大陸被投資公司直接或間接經由第三地區事業提供資金融通情形。	無
6	其他對當期損益或財務狀況有重大影響之交易事項。	無

(30) 營運部門財務資訊

1. 營運部門財務資訊

提供給主要營運決策者用以分配資源及評量部門績效之資訊，著重於每一交付或提供之產品或勞務之種類。依財務會計準則公報第四十一號「營運部門資訊之揭露」之規定，本公司係以單一營運部門進行組織管理及分配資源，營運活動均與研發、製造及銷售掌上型電腦及智慧型手機相關，且該營運活動之營業收入，佔本公司全部收入百分之九十以上。

2. 地區別資訊

本公司位於單一外國之非流動資產金額不重大，另一○○及九十九年度來自單一外國之收入明細如下：

	一○○年度	九十九年度
臺灣	\$20,138,095	\$7,559,367
W國	206,306,376	134,222,005
X國	30,778,220	23,499,741
Y國	20,871,641	5,404,707
Z國	20,495,340	18,451,758
其他	156,489,514	85,909,376
	\$455,079,186	\$275,046,954

3. 重要客戶資訊

本公司一○○及九十九年度其營業收入佔損益表上營業收入金額百分之十以上之客戶明細如下：

	一○○年度		九十九年度	
客戶代號	金額	佔營業收入％	金額	佔營業收入％
A	\$201,020,041	44	\$86,510,154	32

附表一 資金貸與他人：

單位：新台幣仟元														
編號	貸出資金之公司	貸與對象	往來科目	本期最高餘額	期末餘額	利率區間	資金貸與性質	業務往來金額	有短期融通資金必要之原因	提列 備抵呆帳金額	擔保品		對個別對象資金貸與限額(註2)	資金貸與總限額(註2)
											名稱	價值		
1	High Tech Computer Asia Pacific Pte. Ltd.	HTC FRANCE CORPORATION	其他應收款	\$235,114 (EUR 6,000)(註1)	\$235,114 (EUR 6,000)(註1)	3.87%	短期融通資金	\$-	轉投資資金需求	\$-	無	無	\$9,298,425	\$9,298,425
2	Saffron Media Group Ltd.	Saffron Digital Ltd.	其他應收款	83,841 (GBP 1,794)(註1、3)	-	-	短期融通資金	-	營運資金需求	-	無	無	30,899	61,798
3	HTC America Inc.	HTC Luxembourg S.a.r.l.	其他應收款	2,482,878 (USD 82,000)(註1)	2,482,878 (USD 82,000)(註1)	2.90%	短期融通資金	-	營運資金需求	-	無	無	6,389,412	6,389,412

註1：本期最高資金貸與餘額及期末資金貸與餘額係採用期末收盤價之匯率。
註2：High Tech Computer Asia Pacific PTE. Ltd. 對個別對象資金貸與限額係以一〇〇年十二月三十一日該公司淨值之百分之四十，資金貸與總限額係以一〇〇年十二月三十一日該公司淨值百分之四十；Saffron Media Group Ltd.依本公司資金貸與他人作業程序規定，對個別對象資金貸與限額係以一〇〇年十二月三十一日該公司淨值之百分之二十，資金貸與總限額係以一〇〇年十二月三十一日該公司淨值百分之四十；HTC America Inc. 對個別對象資金貸與限額係以一〇〇年十二月三十一日該公司總資產之百分之二十，資金貸與總限額係以一〇〇年十二月三十一日該公司總資產之百分之二十。
註3：Saffron Media Group Ltd.資金貸與他人最高餘額超限，該資金係為支應Saffron Digital Ltd.營運週轉之資金需求，已以債轉增資方式結清，增資基準日訂為一〇〇年三月三十日。

附表二 本公司為他人背書保證之資訊揭露如下：

單位：新台幣仟元									
編號	背書保證者公司名稱	被背書保證對象		對單一企業背書保證限額	本期最高背書保證餘額	期末背書保證餘額	以財產擔保之背書保證金額	累計背書保證金額佔最近期財務報表淨值之比率%	背書保證最高限額
		公司名稱	關係						
0	宏達國際電子股份有限公司	威宏電子（上海）有限公司	本公司之孫公司	\$20,285,319 (註1)	\$454,185 (USD 15,000)(註3)	\$-	\$-	-	\$50,713,298 (註2)

註1：對單一企業背書保證限額＝淨值101,426,596仟元×20％＝20,285,319仟元。
註2：對外背書保證總限額＝淨值101,426,596仟元×50％＝50,713,298仟元。
註3：本期最高背書保證餘額及期末背書保證餘額係採用期末收盤價之匯率。

附表三 持有有價證券情形

單位：新台幣仟元							
持有之公司	有價證券種類及名稱	與有價證券發行人之關係	帳列科目				期末
				股數(仟股)	帳面金額	持股比例％	市價
宏達國際電子股份有限公司	受益憑證						
	國泰台灣貨幣市場基金	無	備供出售金融資產－流動	1,670	\$20,123	-	\$20,123
	富邦吉祥基金	〃	〃	1,330	20,138	-	20,138
	兆豐國際寶鑽基金	〃	〃	16,774	202,382	-	202,382
	聯邦債券基金	〃	〃	15,875	202,196	-	202,196
	新光吉星貨幣市場基金	〃	〃	19,477	291,192	-	291,192
	公司債						
	南亞塑膠工業股份有限公司	無	持有至到期日金融資產－非流動	-	204,597	-	203,783
	上市股票						
	威盛電子	該公司董事長與本公司之董事長同人	備供出售金融資產－非流動	17	279	-	279

（接次頁）

（承前頁）

持有之公司	有價證券種類及名稱	與有價證券發行人之關係	帳列科目	期末				備註
				股數(仟股)	帳面金額	持股比例%	市價	
宏達國際電子股份有限公司	未上市股票							
	華創車電技術中心股份有限公司	以成本衡量之被投資公司	以成本衡量之金融資產－非流動	50,000	\$500,000	10.00	\$500,000	
	鉅瞻科技股份有限公司	〃	〃	2,025	15,861	16.28	15,861	
	安瑟數位股份有限公司	〃	〃	228	-	1.82	-	
	H.T.C. (B.V.I.) Corp.	子公司	採權益法之長期股權投資	778,768	2,885,514	100.00	2,885,514	註1
	世界通全球驗證股份有限公司	〃	〃	20,000	463,905	100.00	463,905	
	High Tech Computer Asia Pacific Pte. Ltd.	〃	〃	596,034	23,246,063	100.00	23,246,063	註2
	宏達電投資股份有限公司	〃	〃	30,000	301,332	100.00	301,332	
	PT. High Tech Computer Indonesia	〃	〃	2	62	1.00	62	
	宏達電壹投資股份有限公司	〃	〃	29,500	295,902	100.00	295,902	
	HTC Holding Cooperatief U.A.	〃	〃	-	13	1.00	13	
	華達數位股份有限公司	〃	〃	25,000	250,689	50.00	250,689	
	HTC Investment One (BVI) Corporation	〃	〃	309,500	9,613,568	100.00	9,613,568	註3
H.T.C. (B.V.I.) Corp.	未上市股票							
	宏達電子（蘇州）有限公司	子公司	採權益法之長期股權投資	-	695,651	100.00	695,651	
	Exedea Inc.	〃	〃	0.1	38,598	100.00	38,598	
	SoundHound Inc.	以成本衡量之被投資公司	以成本衡量之金融資產－非流動	1,016	67,441	4.37	67,441	
	GSUO Inc.	〃	〃	19,305	242,232	16.61	242,232	
	NETQIN MOBILE Inc.	〃	〃	2,970	75,698	1.60	75,698	
	OnLive, Inc.	〃	〃	5,333	1,211,160	3.79	1,211,160	係特別股
	KKBOX Inc.	〃	〃	1.25	302,790	11.11	302,790	
	受益憑證							
	Felicis Ventures II LP	無	以成本衡量之金融資產－非流動	-	68,128	-	68,128	
	WI Harper Fund VII	〃	〃	-	47,689	-	47,689	
	TransLink Capital Fund II	〃	〃	-	99,921	-	99,921	
High Tech Computer Asia Pacific Pte. Ltd.	未上市股票							
	High Tech Computer (H.K.) Limited	子公司	採權益法之長期股權投資	2,000	99,634	100.00	99,634	
	HTC (Australia and New Zealand) PTY LTD.	〃	〃	400	181,490	100.00	181,490	
	HTC Philippines Corporation	〃	〃	859	6,567	100.00	6,567	
	PT. High Tech Computer Indonesia	〃	〃	186	5,179	99.00	5,179	
	HTC (Thailand) Limited	〃	〃	10,000	34,565	100.00	34,565	
	HTC India Private Limited	〃	〃	495	28,609	99.00	28,609	
	HTC Malaysia Sdn. Bhd.	〃	〃	25	14,966	100.00	14,966	
	HTC Innovation Limited	〃	〃	5	18,233	100.00	18,233	
	宏達通訊有限公司	〃	〃	-	913,704	100.00	913,704	
	HTC HK, Limited	〃	〃	823,145	5,894,443	100.00	5,894,443	
	HTC Holding Cooperatief U.A.	〃	〃	-	15,323,588	99.00	15,323,588	
	宏達通訊科技（上海）有限公司	〃	〃	-	76,692	100.00	76,692	註4

（接次頁）

（承前頁）

持有之公司	有價證券種類及名稱	與有價證券發行人之關係	帳列科目	期末				備註
				股數(仟股)	帳面金額	持股比例%	市價	
宏達電投資股份有限公司	未上市股票							
	雅士晶業股份有限公司	以成本衡量之被投資公司	以成本衡量之金融資產－非流動	2,100	\$63,000	3.45	\$63,000	
宏達電壹投資股份有限公司	未上市股票							
	雅士晶業股份有限公司	以成本衡量之被投資公司	以成本衡量之金融資產－非流動	4,000	120,000	6.57	120,000	
HTC Investment One (BVI) Corporation	受益憑證							
	Primavera Capital (Cayman) Fund I L.P.	以成本衡量之被投資公司	以成本衡量之金融資產－非流動	-	428,179	-	428,179	
	未上市股票							
	S3 GRAPHICS CO., LTD.	子公司	採權益法之長期股權投資	-	9,008,002	100.00	9,008,002	註5
HTC HK, Limited	未上市股票							
	艾齊迪電子（上海）有限公司	子公司	採權益法之長期股權投資	-	65,714	100.00	65,714	
	威宏電子（上海）有限公司	〃	〃	-	5,644,588	100.00	5,644,588	
	上海方付通商務服務有限公司	以成本衡量之被投資公司	以成本衡量之金融資產－非流動	-	166,555	17.70	166,555	
HTC Holding Cooperatief U.A.	未上市股票							
	HTC Netherlands B.V.	子公司	採權益法之長期股權投資	55,110	155,323,351	100.00	15,323,351	
	HTC India Private Limited	同一母公司	採權益法之長期股權投資	5	289	1.00	289	
	HTC South Eastern Europe Limited Liability Company	〃	〃	-	17	0.67	17	
HTC Netherlands B.V.	未上市股票							
	HTC EUROPE CO., LTD.	子公司	採權益法之長期股權投資	234,287	13,775,420	100.00	13,775,420	
	HTC BRASIL	〃	〃	1,987	28,546	100.00	28,546	
	HTC Belgium BVBA/SPRL	〃	〃	18.55	107,872	100.00	107,872	
	HTC NIPPON Corporation	〃	〃	1	11,610	100.00	11,610	
	HTC FRANCE CORPORATION	〃	〃	6,500	44,060	100.00	44,060	
	HTC South Eastern Europe Limited Liability Company	〃	〃	0.15	2,592	99.33	2,592	
	HTC Nordic ApS	〃	〃	80	25,086	100.00	25,086	
	HTC Italia SRL	〃	〃	-	4,234	100.00	4,234	
	HTC Germany GmbH.	〃	〃	25	46,837	100.00	46,837	
	HTC Iberia S.L.	〃	〃	3	18,741	100.00	18,741	
	HTC Poland sp. z o.o.	〃	〃	4.7	1,677	100.00	1,677	
	Saffron Media Group Ltd.	〃	〃	1,634,870	1,417,770	100.00	1,417,770	
	HTC Communication Canada, Ltd.	〃	〃	500	15,499	100.00	15,499	
	HTC Norway AS	〃	〃	780	4,035	100.00	4,035	
	HTC RUS LLC	〃	〃	-	-	99.00	-	註6
	HTC Communication Sweden AB	〃	〃	1,000	4,411	100.00	4,411	
	HTC Luxembourg S.a.r.l.	〃	〃	12.5	-	100.00	-	註7
HTC EUROPE CO., LTD.	未上市股票							
	HTC America Holding Inc.	子公司	採權益法之長期股權投資	41,117	12,888,679	100.00	12,888,679	
HTC FRANCE CORPORATION	未上市股票							
	ABAXIA SAS	子公司	採權益法之長期股權投資	806	263,372	100.00	263,372	

（承前頁）

持有之公司	有價證券種類及名稱	與有價證券發行人之關係	帳列科目	期末				備註
				股數(仟股)	帳面金額	持股比例%	市價	
HTC America Holding Inc.	未上市股票							
	HTC America Inc.	子公司	採權益法之長期股權投資	1	\$1,861,816	100.00	\$1,861,816	
	One & Company Design, Inc.	〃	〃	60	149,451	100.00	149,451	
	HTC America Innovation Inc.	〃	〃	1	165,777	100.00	165,777	
	HTC America Content Services, Inc.	〃	〃	1	96,558	100.00	96,558	註8
	Dashwire, Inc.	〃	〃	0.1	540,396	100.00	540,396	
	Beats Electronics, LLC	〃	〃	52	9,410,783	50.14	9,410,783	
	Inquisitive Minds, Inc.	〃	〃	0.1	431,736	100.00	431,736	註9
	SYNCTV Corporation	採權益法認列之被投資公司	〃	0.125	71,732	20.00	71,732	
ABAXIA SAS	未上市股票							
	HTC BLR	子公司	採權益法之長期股權投資	-	12,516	100.00	12,516	
Saffron Media Group Ltd.	未上市股票							
	Saffron Digital Ltd.	子公司	採權益法之長期股權投資	296,639	163,550	100.00	163,550	
	Saffron Digital Inc.	〃	〃	76	14,250	100.00	14,250	

註1：其中157,146仟元因尚未完成增資程序，帳列預付長期投資款。
註2：其中105,557仟元因尚未完成增資程序，帳列預付長期投資款。
註3：其中316,782仟元因尚未完成增資程序，帳列預付長期投資款。
註4：其中105,557仟元因尚未完成增資程序，帳列預付長期投資款。
註5：因尚未完成增資程序，帳列預付長期投資款。
註6：長期股權投資帳面價值為負值，轉列其他負債2,186仟元。
註7：長期股權投資帳面價值為負值，轉列其他負債274,465仟元。
註8：其中151,395仟元因尚未完成增資程序，帳列預付長期投資款。
註9：其中75,963仟元因尚未完成增資程序，帳列預付長期投資款。

附表四 累積買進或賣出同一有價證券之金額達新台幣一億元或實收資本額百分之二十以上

單位：新台幣仟元\仟股														
買、賣之公司	有價證券種類及名稱	帳列科目	交易對象	關係	期初		買入		賣出				期末(註1)	
					股數(仟股)	金額	股數(仟股)	金額	股數(仟股)	金額	帳面成本	處分損益	股數(仟股)	金額
宏達國際電子股份有限公司	元大萬泰貨幣市場	備供出售金融資產－流動	基金公司	無	-	\$-	13,756	\$200,000	13,756	\$200,029	\$200,000	處分投資利益 \$29	-	\$-
	新光吉星貨幣市場基金	〃	〃	〃	-	-	19,477	290,000	-	-	-	-	19,477	291,192
	H.T.C. (B.V.I.) Corp.	採權益法之長期股權投資	認購增資股款	子公司	225,018	1,056,896	553,750	1,696,812 (註2)	-	-	-	-	778,768	2,885,514
	High Tech Computer Asia Pacific Pte. Ltd.	〃	〃	〃	206,218	7,685,469	389,816	11,817,735 (註3)	-	-	-	-	596,034	23,246,063
	HTC Investment One (BVI) Corporation	〃	〃	〃	-	-	309,500	9,625,903 (註4)	-	-	-	-	309,500	9,613,568
H.T.C. (B.V.I.) Corp.	OnLive, Inc.	以成本衡量之金融資產－非流動	認購增資股款	無	-	-	5,333 (註5)	1,167,800	-	-	-	-	5,333	1,211,160
	KKBOX Inc.	〃	〃	〃	-	-	1.25	295,690	-	-	-	-	1.25	302,790
High Tech Computer Asia Pacific Pte. Ltd.	HTC Holding Cooperatief U.A.	採權益法之長期股權投資	認購增資股款	子公司	-	2,342,420	-	11,533,933	-	-	-	-	-	15,323,588
	HTC HK, Limited	〃	〃	〃	781,441	3,690,418	56,207	159,022	-	-	-	-	823,145	5,894,443
	宏達通訊科技（上海）有限公司	〃	〃	〃	-	-	-	120,799 (註6)	-	-	-	-	-	76,692

（接次頁）

(承前頁)

買、賣之公司	有價證券種類及名稱	帳列科目	交易對象	關係	期初		買入		賣出				期末(註1)	
					股數(仟股)	金額	股數(仟股)	金額	股數(仟股)	金額	帳面成本	處分損益	股數(仟股)	金額
HTC Investment One (BVI) Corporation	Primavera Capital (Cayman) Fund I L.P.	以成本衡量之金融資產－非流動	基金公司	無	-	\$-	-	\$417,116	-	\$-	-	-	-	\$428,179
	S3 Graphics Co, Ltd.	採權益法之長期股權投資	VIABASE CO., LTD.及WTI Investment International, Ltd.	母 公 司 董 事 長 與 本 公 司 之 董 事 長 同 一 人 ； 本 公 司 董 事 長 為 WTI Investment International, Ltd.間接之重要股東	-	-	-	9,033,450（註7）	-	-	-	-	-	9,008,002
HTC Holding Cooperatief U.A.	HTC Netherlands B.V.	採權益法之長期股權投資	認購增資股款	子公司	18	2,341,353	55,092	11,533,933	-	-	-	-	55,110	\$15,323,351
HTC HK, Limited	上海方付通商務服務有限公司	以成本衡量之金融資產－非流動	認購增資股款	無	-	-	-	159,022	-	-	-	-	-	166,555
HTC Netherlands B.V.	Saffron Media Group Ltd.	採權益法之長期股權投資	向原始股東併購及認購增資股款	子公司	-	-	55,110	1,470,409	-	-	-	-	55,110	1,417,770
	HTC EUROPE CO., LTD.	〃	認購增資股款	〃	20,634	1,906,281	213,653	10,140,216	-	-	-	-	234,287	13,775,420
HTC EUROPE CO., LTD.	HTC America Holding Inc.	採權益法之長期股權投資	認購增資股款	子公司	23,617	1,255,238	64,734	10,140,216	-	-	-	-	41,117	12,888,679
HTC America Holding Inc.	HTC America Content Services, Inc.	採權益法之長期股權投資	認購增資股款	子公司	-	-	1	154,275（註8）	-	-	-	-	1,000	96,558
	Dashwire, Inc.	〃	向原始股東併購	〃	-	-	0.1	600,501	-	-	-	-	0.1	540,396
	Beats Electronics, LLC	〃	〃	〃	-	-	52	9,102,096	-	-	-	-	52	9,410,783
	Inquisitive Minds, Inc.	〃	〃	〃	-	-	0.1	466,049（註9）	-	-	-	-	0.1	431,736

註1：期末金額係包含金融商品未實現評價損益、累積換算調整數、採權益法認列之投資損益及其他採權益法認列之長期股權投資調整數。

註2：其中157,146仟元因尚未完成增資程序，帳列預付長期投資款。

註3：其中105,557仟元因尚未完成增資程序，帳列預付長期投資款。

註4：其中316,782仟元因尚未完成增資程序，帳列預付長期投資款。

註5：係特別股。

註6：其中105,557仟元因尚未完成增資程序，帳列預付長期投資款。

註7：因尚未完成增資程序，帳列預付長期投資款。

註8：其中151,395仟元因尚未完成增資程序，帳列預付長期投資款。

註9：其中75,963仟元因尚未完成增資程序，帳列預付長期投資款。

附表五 取得不動產之金額達新台幣一億元或實收資本額百分之二十以上

單位：新台幣仟元

取得之公司	財產名稱	交易日或事實發生日	交易(契約)金額	價款支付情形	交易對象	關係	交易對象為關係人者，其前次移轉資料				價格決定之參考依據	取得目的及使用情形	其他約定事項
							所有人	與發行人之關係	移轉日期	金額			
宏達國際電子股份有限公司	土地	100.04	\$1,770,000	已全數支付	個人	無	-	-	-	\$-	依據鑑價報告	建構HTC園區及因應未來產能擴充之用	無
	預付工程設備款	99.02～100.09	1,782,292	註1	利晉工程股份有限公司	〃	-	-	-	-	註4	興建台北總部大樓	〃
	〃	99.12	523,978	註2	英建工程股份有限公司	〃	-	-	-	-	註4	興建台北總部大樓	〃
	〃	99.12～100.09	2,072,687	註3	建國工程股份有限公司	〃	-	-	-	-	註4	桃園廠擴廠增建廠辦大樓	〃
威宏電子（上海）有限公司	房屋及建築	100	487,666 (RMB 107,102)(註5)	註6	江蘇長榮建設有限公司	〃	-	-	-	-	註4	擴充上海南匯區廠房及宿舍	〃

註1：截至一〇〇年十二月三十一日止，已支付1,087,254仟元，其餘款項視工程進度按合約支付。

註2：截至一〇〇年十二月三十一日止，已支付184,731仟元，其餘款項視工程進度按合約支付。

註3：截至一〇〇年十二月三十一日止，已支付592,493仟元，其餘款項視工程進度按合約支付。

註4：屬自地委建者不適用。

註5：交易（契約）金額係採用一〇〇年一至十二月平均匯率計算。

註6：截至一〇〇年十二月三十一日止，已支付RMB 86,429仟元，其餘款項視工程進度按合約支付。

附表六 與關係人進、銷貨之金額達新台幣一億元或實收資本額百分之二十以上

單位：新台幣仟元										
進（銷）貨之公司	交易對象	關係	交易情形			交易條件與一般交易不同之情形及原因			應收(付)票據、帳款	
			進(銷)貨	金額	佔總進(銷)貨之比率%	授信期間	單價	授信期間	餘額	備註
宏達國際電子股份有限公司	HTC America Inc.	本公司之孫公司	銷貨	\$201,020,041	44	60天	較非關係人為優	與非關係人雷同	\$29,333,501	44
	宏達通訊有限公司	本公司之孫公司	銷貨	20,728,859	5	45天	較非關係人為優	與非關係人雷同	3,600,517	6
	威宏電子（上海）有限公司	本公司之孫公司	加工費	24,886,361	99	45天	與非關係人雷同	與非關係人雷同	(3,639,231)	5
	威宏電子（上海）有限公司	本公司之孫公司	進貨	1,217,889	1	45天	與非關係人雷同	與非關係人雷同	-	-
	全達國際股份有限公司	該公司董事長與本公司之董事長同一人	進貨	172,540	-	45天	與非關係人雷同	與非關係人雷同	-	-
HTC America Inc.	宏達國際電子股份有限公司	本公司之母公司	進貨	201,020,041	100	60天	較非關係人為優	與非關係人雷同	(29,333,501)	100
宏達通訊有限公司	宏達國際電子股份有限公司	本公司之母公司	進貨	20,728,859	98	45天	較非關係人為優	與非關係人雷同	(3,600,517)	93
威宏電子（上海）有限公司	宏達國際電子股份有限公司	本公司之母公司	加工收入	24,886,361	100	45天	與非關係人雷同	與非關係人雷同	3,639,231	100
	宏達國際電子股份有限公司	本公司之母公司	銷貨	1,217,889	100	45天	與非關係人雷同	與非關係人雷同	-	-

附表七 應收關係人款項達新台幣一億元或實收資本額百分之二十以上

單位：新台幣仟元									
帳列應收款項之公司	交易對象	關係	應收關係人款項餘額	週轉率	逾期應收關係人款項		應收關係人款項期後收回金額	提列備抵呆帳金額	
					金額	處理方式			
宏達國際電子股份有限公司	HTC America Inc.	本公司之孫公司	\$29,333,501	7.17	\$15,225,926	加強收款	\$7,702,868	\$-	
	宏達通訊有限公司	本公司之孫公司	3,600,517	8.31	632,277	加強收款	1,841,722	-	
HTC EUROPE CO., LTD.	宏達國際電子股份有限公司	本公司之母公司	872,893	7.75	-	-	857,032	-	
威宏電子（上海）有限公司	宏達國際電子股份有限公司	本公司之母公司	3,639,231	10.82	-	-	2,510,790	-	
High Tech Computer Asia Pacific Pte. Ltd.	宏達國際電子股份有限公司	本公司之母公司	428,727	4.16	-	-	139,809	-	
HTC HK, Limited	宏達國際電子股份有限公司	本公司之母公司	402,238	2.90	-	-	156,523	-	
HTC America Innovation Inc.	宏達國際電子股份有限公司	本公司之母公司	342,567	7.63	-	-	152,276	-	
HTC (Australia and New Zealand) PTY LTD.	宏達國際電子股份有限公司	本公司之母公司	126,514	5.14	-	-	-	-	
HTC India Private Limited	宏達國際電子股份有限公司	本公司之母公司	284,645	2.52	-	-	71,480	-	
HTC (Thailand) Ltd.	宏達國際電子股份有限公司	本公司之母公司	134,981	3.11	-	-	9,710	-	

附表八 被投資公司名稱、所在地區……等相關資訊

單位：新台幣仟元										
投資公司名稱	被投資公司名稱	所在地區	主要營業項目	原始投資金額		期末持有		被投資公司 本期損益	本期認列之 投資損益	備註
				本期期末	上期期末	股數(仟股)	比率%			
宏達國際電子股份有限公司	H.T.C. (B.V.I.) Corp.	British Virgin Island	營運控股	\$2,552,638	\$855,826	778,768	100.00	\$2,885,514	\$10,304	註1
	世界通全球驗證股份有限公司	台北市萬華區西園路2段364號5樓	電信管制射頻器材輸入及資訊軟體服務	380,000	380,000	20,000	100.00	463,905	47,000	
	High Tech Computer Asia Pacific Pte. Ltd.	260 Orchard Road #07-04 Heeren, Singapore	營運控股、市場開發、維修及售後服務相關業務	18,379,684	6,561,949	596,034	100.00	23,246,063	2,733,831	註2
	宏達電投資股份有限公司	台北市萬華區西園路2段364號5樓	一般投資	300,000	300,000	30,000	100.00	301,332	1,121	
	PT. High Tech Computer Indonesia	PLAZA SEMANGGI 7th Floor, unit No. Z07-006 Kawasan Bisnis Granadha Jl. Jend. Sudirman Kav. 50 Jakarta-12930 Indonesia	市場開發、維修及售後服務相關業務	62	62	2	1.00	62	(627)	-
	宏達電壹投資股份有限公司	台北市萬華區西園路2段364號5樓	一般投資	295,000	295,000	29,500	100.00	295,902	817	

（接次頁）

(承前頁)

投資公司名稱	被投資公司名稱	所在地區	主要營業項目	原始投資金額		期末持有		被投資公司 本期損益	本期認列之 投資損益	備註
				本期期末	上期期末	股數(仟股)	比率%			
宏達國際電子股份有限公司	HTC Holding Cooperatief U.A.	Orteliuslaan 850, 3528BB Utrecht	營運控股	\$13	\$13	-	1.00	\$13	\$1,026,174	\$-
	華達數位股份有限公司	台北市文山區木柵路3段85巷8弄2-2號	資訊軟體服務業	250,000	245,000	25,000	50.00	250,689	1,322	1,006
	HTC Investment One (BVI) Corporation	British Virgin Island	S3 Graphics Co., Ltd. 之投資	9,625,903	-	309,500	100.00	9,613,568	(75,717)	(75,717) 註3
H.T.C (B.V.I) Corp.	宏達電子（蘇州）有限公司	蘇州工業園區	製造及銷售電腦設備及各種電子零組件	662,388	662,388	-	100.00	695,651	1,700	1,700
	Exedea Inc.	5950 Corporate Dr. Houston	發貨中心相關業務	35	35	0.1	100.00	38,598	(665)	(665)
High Tech Computer Asia Pacific Pte. Ltd.	High Tech Computer (H.K.) Limited	Unit 808-09A, 8th Floor, AIA Tower, 183 Electric Road, North Point, Hong Kong	市場開發、維修及售後服務相關業務	85,132	85,132	2,000	100.00	99,634	13,442	13,442
	HTC (Australia and New Zealand) PTY LTD.	Suite 3002, Level 30, 100 Miller Street, North Sydney, Australia	市場開發、維修及售後服務相關業務	117,871	117,871	400	100.00	181,490	26,007	26,007
	HTC Philippines Corporation	UNIT 32 3/F WORLDNET BUSINESS CENTER ZETA BLDG 191, SALCEDO ST LEGASPI VILLAGE, MAKATI CITY 1229	市場開發、維修及售後服務相關業務	6,596	6,596	859	100.00	6,567	-	-
	PT. High Tech Computer Indonesia	PLAZA SEMANGGI 7th Floor, unit No. Z07-006 Kawasan Bisnis Granadha Jl. Jend. Sudirman Kav. 50 Jakarta-12930 Indonesia	市場開發、維修及售後服務相關業務	6,122	6,122	186	99.00	5,179	(627)	(627)
	HTC (Thailand) Limited	No. 1 Fortune Town Building, 30th Floor, Unit No. A-3/1, Ratchadapisek Road, Kwang Dingdang Khet Dingdang, Bangkok, Thailand	市場開發、維修及售後服務相關業務	23,427	23,427	10,000	100.00	34,565	7,065	7,065
	HTC India Private Limited	315-315A, 3rd Floor, Rectangle No.1, District Commercial Complex-D4 Saket, New Delhi-110017 India	市場開發、維修及售後服務相關業務	4,094	4,094	495	99.00	28,609	18,949	18,760
	HTC Malaysia Sdn. Bhd.	Level 18, The Gardens North Tower, Mid Valley City, Lingkaran Syed Putra, 59200 Kuala Lumpur, Malaysia	市場開發、維修及售後服務相關業務	2,313	2,313	25	100.00	14,966	9,944	9,944
	HTC Innovation Limited	4F, Seoul Finance Center, 84 Taepyung-ro 1-ka, Chung-ku, Seoul, 100-768 Korea	市場開發、維修及售後服務相關業務	1,166	1,166	5	100.00	18,233	10,427	10,427
	宏達通訊有限公司	上海市浦東新區康橋鎮新苗村1000號二樓南側	銷售掌上型電腦及各種電子零組件	891,326	891,326	-	100.00	913,704	(52,180)	(52,180)
	HTC HK, Limited	Unit 808-09A, 8th Floor, AIA Tower, 183 Electric Road, North Point, Hong Kong	營運控股、市場開發、維修及售後服務相關業務	1,598,724	1,439,702	823,145	100.00	5,894,443	1,667,721	1,667,721
	HTC Holding Cooperatief U.A.	Orteliuslaan 850, 3528BB Utrecht	營運控股	11,535,268	1,335	-	99.00	15,323,588	1,026,174	1,026,174
	宏達通訊科技（上海）有限公司	上海市張江高科技園區博雲路2號102室	產品設計及研發應用軟體	120,799	-	-	100.00	76,692	(44,000)	(44,000) 註4
HTC Investment One (BVI) Corporation	S3 Graphics, Co., Ltd.	P.O. Box 709 George Town Grand Cayman	繪圖技術研究及開發	9,033,450	-	-	100.00	9,008,002	-	- 註5
HTC HK, Limited	艾齊迪電子（上海）有限公司	上海市外高橋保稅區荷丹路288號A棟6F	維修及售後服務相關業務	49,845	49,845	-	100.00	65,714	4,605	4,605
	威宏電子（上海）有限公司	上海市南匯區康橋工業區滬南公路2502號123室	製造及銷售電腦設備及各種電子零組件	3,162,105	3,162,105	-	100.00	5,644,588	1,646,081	1,646,081
HTC Holding Cooperatief U.A.	HTC Netherlands B.V.	Orteliuslaan 850, 3528BB Utrecht	營運控股、市場開發、維修及售後服務相關業務	11,818,915	284,982	55,110	100.00	15,323,351	1,016,755	1,016,755
	HTC India Private Limited	315-315A, 3rd Floor, Rectangle No.1, District Commercial Complex-D4 Saket, New Delhi-110017 India	市場開發、維修及售後服務相關業務	39	39	5	1.00	289	18,949	189
	HTC South Eastern Europe Limited Liability Company	Kifissias 90, Marousi 15125, Athens, Greece	市場開發、維修及售後服務相關業務	1	1	-	0.67	17	1,235	8
HTC Netherlands B.V	HTC EUROPE CO., LTD.	Salamanca Wellington Street Slough Berkshire England SL1 1YP	市場開發、維修及售後服務相關業務	10,465,016	324,800	234,287	100.00	13,775,420	1,339,561	1,339,561
	HTC BRASIL	Rua James Joule, No.92, Suite 82, 7th Floor, Edificio Plaza.1, in the City of Sao Paulo, State of Sao Paulo.	市場開發、維修及售後服務相關業務	33,058	33,058	1,987	100.00	28,546	8,240	8,240
	HTC Belgium BVBA/SPRL	Henri van Heurckstraat 15, 2000 Antwerpen	市場開發、維修及售後服務相關業務	783	783	18.55	100.00	107,872	7,724	7,724
	HTC NIPPON Corporation	13F, Ark Mori Building, 1-12-32 Akasaka, Minato-ku, Tokyo Japan	市場開發、維修及售後服務相關業務	2,768	2,768	1	100.00	11,610	4,390	4,390
	HTC FRANCE CORPORATION	123 RUE DU CHATEAU 92100 BOULOHNE BILLANCOURT	市場開發、維修及售後服務相關業務	284,115	284,115	6,500	100.00	44,060	(202,899)	(202,899)
	HTC South Eastern Europe Limited Liability Company	Kifissias 90, Marousi 15125, Athens, Greece	市場開發、維修及售後服務相關業務	176	176	0.15	99.33	2,592	1,235	1,227

(接次頁)

(承前頁)

投資公司名稱	被投資公司名稱	所在地區	主要營業項目	原始投資金額		期末持有		被投資公司 本期損益	本期認列之 投資損益	備註
				本期期末	上期期末	股數(仟股)	比率%			
HTC Netherlands B.V	HTC Nordic ApS	A.P. Møllers Allé 9B, 2791 Dragør, Denmark	市場開發、維修及售後服務相關業務	\$5,345	\$5,345	80	100.00	\$25,086	\$18,245	\$18,245
	HTC Italia SRL	Via Caterina Troiani 75 00144 Rome Italy	市場開發、維修及售後服務相關業務	422	422	-	100.00	4,234	529	529
	HTC Germany GmbH.	Solmsstrasse 18, Gebäude E 60486 Frankfurt am Main Germany	市場開發、維修及售後服務相關業務	24,550	24,550	25	100.00	46,837	17,705	17,705
	HTC Iberia S.L.	Avda. de la Industria 4, Natea Business Park, Edif 3. planta 3 D 28108 Alcobendas, Madrid Spain	市場開發、維修及售後服務相關業務	9,402	9,402	3	100.00	18,741	7,994	7,994
	HTC Poland sp. z o.o.	ul. Postępu 21B 02-676 Warszawa Poland	市場開發、維修及售後服務相關業務	2,301	2,301	4.7	100.00	1,677	(524)	(524)
	Saffron Media Group Ltd.	32-38 Saffron Hill, London EC1N 8FH	營運控股	1,470,409	-	1,634,870	100.00	1,417,770	8,005	7,973
	HTC Communication Canada, Ltd.	2900-550 Burrard Street,Vancouver BC V6C 0A3, Canada	市場開發、維修及售後服務相關業務	14,399	-	500	100.00	15,499	359	359
	HTC Norway AS.	Fjordveien 3, 1363 Høvik, Norway	市場開發、維修及售後服務相關業務	4,152	-	780	100.00	4,035	107	107
	HTC RUS LLC.	12th Floor, office 1203, BC Pollars, block C, Derbenevskaya nab. 11, Moscow, 115114, Russian Federation	銷售掌上型電腦及各種電子零組件	10	-	-	99.00	-	(2,274)	(2,274) 註6
	HTC Communication Sweden AB	Greeting Park Veneu, Engelbrektsgatan 9-11 114 32 STOCKHOLM	市場開發、維修及售後服務相關業務	4,533	-	1,000	100.00	4,411	36	36
HTC EUROPE CO., LTD.	HTC Luxembourg S.a.r.l.	9, Parc d’ Activites Syrdall, L-5365, Luxembourg	提供線上/下載影音服務	522	-	12.5	100.00	-	(108,699)	(108,699) 註7
	HTC America Holding Inc.	13920 SE Eastgate Way, Suite 400 Bellevue, Washington 98005	營運控股	10,140,216	-	41,117	100.00	12,888,679	949,012	949,012
HTC FRANCE CORPORATION	ABAXIA SAS	40 rue Madeleine Michelis 92200 Neuilly sur Seine, France	產品設計及研發應用軟體	530,445	530,445	806	100.00	263,372	28,004	28,004
HTC America Holding Inc.	HTC America Inc.	13920 SE Eastgate Way, Suite 400 Bellevue, Washington 98005	銷售掌上型電腦及各種電子零組件	594,286	594,286	1	100.00	1,861,816	877,371	877,371
	One & Company Design, Inc.	2700 18th Street San Francisco, CA,USA, 94110	產品設計及研發應用軟體	233,735	151,368	60	100.00	149,451	11,541	11,541
	HTC America Innovation Inc.	13920 SE Eastgate Way, Suite 400 Bellevue, Washington 98005	產品設計及研發應用軟體	93,780	93,780	1	100.00	165,777	62,159	62,159
	HTC America Content Services, Inc.	13920 SE Eastgate Way, Suite 400, Bellevue, WA 98005	提供線上/下載影音服務	154,275	-	1	100.00	96,558	(56,929)	(56,929) 註8
	Dashwire, Inc.	936 N. 34th Street, Suite 200 Seattle, WA 98103	雲端同步技術設計與管理	600,501	-	0.1	100.00	540,396	(147,814)	(83,313)
	SYNCTV Corporation	920 Stewart Drive, Sunnyvale, CA 94085	跨平台多媒體運算及數位專利權管理	76,214	-	0.125	20.00	71,732	(58,738)	(3,961)
	Beats Electronics, LLC	1601 Cloverfield Blvd., Suite 5000N, Santa Monica, CA 90404	音頻技術研究及開發	9,102,096	-	52	50.14	9,410,783	1,486,961	324,753
	Inquisitive Minds, Inc.	655 W Evelyn Ave, Suite 3, Mountain View, CA94041	數位教育內容平台開發及銷售	466,049	-	0.1	100.00	431,736	(43,345)	(32,643) 註9
ABAXIA SAS	HTC BLR	203-25 Ulitsa Yanki Kupaly Minsk, 220030, BELARUS	產品設計及研發應用軟體	660	660	-	100.00	12,516	10,840	10,840
Saffron Media Group Ltd.	Saffron Digital Ltd.	32-38 Saffron Hill, London EC1N 8FH	產品設計及研發應用軟體	138,074	-	296,639	100.00	163,550	58,658	64,192
	Saffron Digital Inc.	8820 Wilshire Blvd, Ste 340, Beverley Hills, CA 90211	產品設計及研發應用軟體	22,782	-	76	100.00	14,250	(23,215)	(28,645)

註1：其中157,146仟元因尚未完成增資程序，帳列預付長期投資款。
註2：其中105,557仟元因尚未完成增資程序，帳列預付長期投資款。
註3：其中316,782仟元因尚未完成增資程序，帳列預付長期投資款。
註4：其中105,557仟元因尚未完成增資程序，帳列預付長期投資款。
註5：因尚未完成增資程序，帳列預付長期投資款。
註6：長期股權投資帳面價值為負值，轉列其他負債2,186仟元。
註7：長期股權投資帳面價值為負值，轉列其他負債274,465仟元。
註8：其中151,395仟元因尚未完成增資程序，帳列預付長期投資款。
註9：其中75,963仟元因尚未完成增資程序，帳列預付長期投資款。

附表九 大陸投資資訊

1. 大陸被投資公司名稱、主要營業項目、實收資本額、投資方式、資金匯出入、持股比例、投資損益、投資帳面價值及匯回投資損益情形：

單位：新台幣仟元

大陸被投資公司名稱	主要營業項目	實收資本額	投資方式	本期期初自台灣匯出累積投資金額	本期匯出或收回投資金額		本期期末自台灣匯出累積投資金額	本公司直接或間接投資之持股比例％	本期認列投資損益	期末投資帳面價值	截至本期止已匯回台灣之投資收益
					匯出	收回					
宏達電子（蘇州）有限公司	掌上型電腦產品之製造與銷售	USD\$20,000	透過轉投資第三地區現有公司再投資大陸公司。	\$662,388 (USD 20,000)	\$-	\$-	\$662,388 (USD 20,000)	100.00	\$1,700	\$695,651	\$-
艾齊迪電子（上海）有限公司	掌上型電腦產品之檢測、售後服務及技術諮詢	USD\$1,500	〃	49,845 (USD 1,500)	-	-	49,845 (USD 1,500)	100.00	4,605	65,714	-
威宏電子（上海）有限公司	掌上型電腦產品之製造與銷售	USD\$100,909	〃	3,162,105 (USD 101,000)	-	-	3,162,105 (USD 101,000)	100.00	1,646,081	5,644,588	-
宏達通訊有限公司	掌上型電腦產品之銷售	USD\$27,500	〃	891,326 (USD 27,500)	-	-	891,326 (USD 27,500)	100.00	(52,180)	913,704	-
宏達通訊科技（上海）有限公司	產品設計及研發應用軟體	USD\$4,000	〃	-	120,799 (USD 4,000)	-	120,799 (USD 4,000)	100.00	(44,000)	76,692	-
極之索信息技術（上海）有限公司（註3）	電腦軟體設計、系統整合及周邊設備軟體批發零售	USD\$12,250	〃	158,500 (USD 5,000)	91,178 (USD 3,000)	-	249,678 (USD 8,000)	16.61	-	242,232	-
上海方付通商務服務有限公司	電腦軟體設計、系統整合及周邊設備軟體批發零售	RMB\$20,130	〃	-	159,022 (USD 5,500)	-	159,022 (USD 5,500)	17.73	-	166,555	-

2. 赴大陸地區投資限額：

本期期末累計自台灣匯出赴大陸地區投資金額	經濟部投審會核准投資金額	依經濟部投審會規定赴大陸地區投資限額
\$5,295,163 (USD 167,500)	\$6,061,856 (USD 200,200)	\$60,855,958

註1 經濟部投審會核准投資金額係以一〇〇年十二月三十一日之匯率新台幣30.2790對1美元換算而得。

註2 本期認列之投資損益及期末投資帳面價值，係以經會計師查核之財務報表為依據，並分別以一〇〇年一至十二月平均匯率新台幣4.5533及一〇〇年十二月三十一日匯率新台幣4.7732對1人民幣換算而得。

註3 係本公司透過增資H.T.C.(B.V.I) Corp.以參與第三地區英屬開曼群島控股公司Gsuo Inc.之增資，再透過其間接轉投資極之索信息技術（上海）有限公司。

附表十 與大陸投資公司直接或間接經由第三地區事業所發生之重大交易事項

單位：新台幣仟元

關係人名稱	本公司與關係人之關係	交易類型	金額	交易條件			應收(付)票據、帳款		未實現損益
				價格	付款條件	與一般交易之比較	餘額	百分比(%)	
威宏電子（上海）有限公司	本公司之孫公司	委外加工費	\$24,886,361	與非關係人無重大差異	OA 45天	收（付）款條件與一般客戶雷同	(\$3,639,231)	5	\$-
		進貨	1,217,889	〃	〃	〃	-	-	-
艾齊迪電子（上海）有限公司	本公司之孫公司	產品售後服務費	222,830	〃	〃	〃	(32,261) 註	5 註	-
宏達通訊有限公司	本公司之孫公司	銷貨	20,728,859	〃	〃	〃	3,600,517	6	-

註：帳列其他應付款－關係人。

5-1. 最近年度母子公司合併財務報告

聲明書

本公司民國一〇〇年度（自一〇〇年一月一日至十二月三十一日止）依「關係企業合併營業報告書關係企業合併財務報表及關係報告書編製準則」應納入編製關係企業合併財務報表之公司與依財務會計準則公報第七號應納入編製母子公司合併財務報表之公司均相同，且關係企業合併財務報表所應揭露相關資訊於前揭母子公司合併財務報表中均已揭露，爰不再另行編製關係企業合併財務報表。

特此聲明

公司名稱：宏達國際電子股份有限公司
中華民國一〇一年二月十四日



負責人：王雪紅



5-2. 會計師查核報告

會計師查核報告

宏達國際電子股份有限公司 公鑒：

宏達國際電子股份有限公司及子公司民國一〇〇年及九十九年十二月三十一日之合併資產負債表，暨民國一〇〇年及九十九年一月一日至十二月三十一日之合併損益表、合併股東權益變動表及合併現金流量表，業經本會計師查核竣事。上開合併財務報表之編製係管理階層之責任，本會計師之責任則為根據查核結果對上開合併財務報表表示意見。

本會計師係依照會計師查核簽證財務報表規則及一般公認審計準則規劃並執行查核工作，以合理確信合併財務報表有無重大不實表達。此項查核工作包括以抽查方式獲取合併財務報表所列金額及所揭露事項之查核證據、評估管理階層編製合併財務報表所採用之會計原則及所作之重大會計估計，暨評估合併財務報表整體之表達。本會計師相信此項查核工作可對所表示之意見提供合理之依據。

依本會計師之意見，第一段所述合併財務報表在所有重大方面係依照證券發行人財務報告編製準則暨一般公認會計原則編製，足以允當表達宏達國際電子股份有限公司及子公司民國一〇〇年及九十九年十二月三十一日之合併財務狀況，暨民國一〇〇年及九十九年一月一日至十二月三十一日之合併經營成果與合併現金流量。

勤業眾信聯合會計師事務所

會計師 楊民賢

財政部證券暨期貨管理委員會核准文號

台財證六字第0920123784號

中華民國一〇一年二月十四日



勤業眾信聯合會計師事務所

會計師 王自軍

財政部證券暨期貨管理委員會核准文號

台財證六字第0920123784號



宏達國際電子股份有限公司

合併資產負債表

民國一〇〇年及九十九年十二月三十一日

代碼	資產	一〇〇年十二月三十一日		九十九年十二月三十一日	
		金額	%	金額	%
	流動資產				
1100	現金及約當現金（附註二及四）	\$87,501,508	34	\$74,462,861	39
1310	公平價值變動列入損益之金融資產－流動（二、五及二五）	256,868	-	450,276	-
1320	備供出售金融商品－流動（附註二及六）	736,031	-	441,948	-
1120	應收票據淨額（附註二及七）	755,450	-	-	-
1140	應收帳款淨額（附註二、七及二六）	63,964,341	25	61,614,355	32
1190	其他金融資產－流動（附註八及二六）	1,405,911	1	783,540	1
120X	存貨（附註二及九）	28,430,590	11	26,413,747	14
1260	預付款項（附註十）	7,075,231	3	2,620,738	1
1286	遞延所得稅資產－流動（附註二及二三）	2,246,196	1	1,051,196	1
1298	其他流動資產	1,055,480	1	767,825	1
11XX	流動資產合計	193,427,606	76	168,606,486	89
	長期投資				
1450	備供出售金融資產－非流動（附註二及六）	279	-	538	-
1460	持有至到期日金融資產－非流動（附註二及十一）	204,597	-	207,946	-
1480	以成本衡量之金融資產－非流動（附註二及十二）	3,408,654	1	1,023,661	1
1421	採權益法之長期股權投資（附註二及十三）	71,732	-	-	-
14XX	長期投資合計	3,685,262	1	1,232,145	1
	固定資產（附註二、十四及二六）				
	成本				
1501	土地	7,614,167	3	5,862,076	3
1521	房屋及建築	5,999,807	3	5,005,642	3
1531	機器設備	11,298,070	5	7,236,349	4
1537	模具設備	172,632	-	172,632	-
1544	電腦設備	765,177	-	474,299	-
1551	運輸設備	7,710	-	7,378	-
1561	生財設備	368,025	-	245,041	-
1611	租賃資產	6,730	-	5,934	-
1631	租賃改良	463,581	-	305,073	-
15X1	成本合計	26,695,899	11	19,314,424	10
15X9	減：累計折舊	(7,314,359)	(3)	(5,801,233)	(3)
1670	預付工程設備款	2,130,938	1	511,138	-
15XX	固定資產淨額	21,512,478	9	14,024,329	7
	無形資產（附註二及十五）				
1720	專利權	11,152,098	5	208,581	-
1760	商譽	10,812,564	4	497,803	-
1770	遞延退休金成本	342	-	416	-
1780	其他無形資產	595,784	-	228,850	-
17XX	無形資產合計	22,560,788	9	935,650	-
	其他資產				
1800	出租資產	-	-	50,828	-
1820	存出保證金	185,306	-	150,860	-
1830	未攤銷費用（附註二）	763,516	-	243,249	-
1860	遞延所得稅資產－非流動（附註二及二三）	3,675,521	2	2,366,488	1
1887	受限制資產（附註二七）	68,700	-	95,688	-
1888	其他（附註二、十及十九）	8,712,949	3	2,676,021	2
18XX	其他資產合計	13,405,992	5	5,583,134	3
1XXX	資產總計	\$254,592,126	100	\$190,381,744	100

單位：新台幣仟元

代碼	負債及股東權益	一〇〇年十二月三十一日		九十九年十二月三十一日	
		金額	%	金額	%
	流動負債				
2140	應付票據及帳款（附註二六）	\$77,268,293	31	\$61,974,657	32
2160	應付所得稅（附註二及二三）	10,570,682	4	6,809,417	4
2170	應付費用（附註十六及二六）	46,171,290	18	33,426,028	18
2224	應付工程設備款	812,240	-	441,976	-
2270	一年內到期之長期借款（附註十八）	-	-	12,188	-
2298	其他流動負債（附註二及十七）	17,307,355	7	12,976,837	7
21XX	流動負債合計	152,129,860	60	115,641,103	61
	長期負債				
2420	長期借款（附註十八）	-	-	12,188	-
	其他負債				
2820	存入保證金	42,946	-	13,959	-
2XXX	負債合計	152,172,806	60	115,667,250	61
	母公司股東權益（附註二十）				
	股本				
3110	普通股	8,520,521	3	8,176,532	4
	資本公積				
3211	普通股溢價	14,809,608	6	10,777,623	6
3220	庫藏股票交易	1,730,458	1	-	-
3260	長期投資	18,037	-	18,411	-
3270	合併溢價	24,423	-	24,710	-
3272	已失效認股權	37,068	-	-	-
	保留盈餘				
3310	法定盈餘公積	10,273,674	4	10,273,674	5
3320	特別盈餘公積	580,856	-	-	-
3350	未分配盈餘	75,762,315	30	52,876,892	28
	股東權益其他項目				
3420	累積換算調整數（附註二）	32,134	-	(579,849)	-
3430	未認列為退休金成本之淨損失	(293)	-	(121)	-
3450	金融商品未實現利益（損失）（附註二及二五）	2,939	-	(885)	-
3480	庫藏股票（附註二一）	(10,365,144)	(4)	(6,852,493)	(4)
	母公司股東權益合計	101,426,596	40	74,714,494	39
3610	少數股權	992,724	-	-	-
3XXX	股東權益合計	102,419,320	40	74,714,494	39
	負債及股東權益總計	\$254,592,126	100	\$190,381,744	100

後附之附註係本合併財務報表之一部分。

董事長：王雪紅



經理人：周永明



會計主管：陳及幼



宏達國際電子股份有限公司

合併損益表

民國一〇〇年及九十九年一月一日至十二月三十一日

代碼		一〇〇年度		九十九年度	
		金額	%	金額	%
	營業收入（附註二及二六）				
4110	銷貨收入	\$466,488,311	100	\$278,798,671	100
4170	銷貨退回及折讓	(2,609,461)	-	(1,074,320)	-
4100	銷貨收入淨額	463,878,850	100	277,724,351	100
4800	其他營業收入	1,915,923	-	1,036,893	-
4000	營業收入合計	465,794,773	100	278,761,244	100
5000	營業成本（附註二、九、二二及二六）	333,997,246	72	194,892,505	70
5910	營業毛利	131,797,527	28	83,868,739	30
	營業費用（附註二二及二六）				
6100	推銷費用	40,422,905	9	21,757,601	8
6200	管理及總務費用	6,626,010	1	5,038,543	2
6300	研究發展費用	15,960,845	3	12,940,014	4
6000	營業費用合計	63,009,760	13	39,736,158	14
6900	營業淨利	68,787,767	15	44,132,581	16
	營業外收入及利益				
7110	利息收入	701,724	-	313,888	-
7130	處分固定資產利益	-	-	879	-
7140	處分投資利益	29	-	3,001	-
7160	兌換利益－淨額（附註二）	1,520,643	-	-	-
7210	租金收入（附註二六）	8,772	-	6,486	-
7310	金融資產評價利益－淨額（附註二及五）	256,868	-	450,276	-
7480	其他收入	295,228	-	368,414	-
7100	營業外收入及利益合計	2,783,264	-	1,142,944	-

（接次頁）

（承前頁）

單位：新台幣仟元，惟每股盈餘為元

代碼		一〇〇年度		九十九年度	
		金額	%	金額	%
	營業外費用及損失				
7510	利息費用	\$30,979	-	\$3,562	-
7521	權益法認列之投資損失（附註二及十三）	3,961	-	-	-
7530	處分固定資產損失	465	-	13,066	-
7560	兌換損失－淨額（附註二）	-	-	214,679	-
7630	減損損失（附註二、十二及十五）	18,608	-	32,771	-
7880	其他損失	93,331	-	47,059	-
7500	營業外費用及損失合計	147,344	-	311,137	-
7900	稅前淨利	71,423,687	15	44,964,388	16
8110	所得稅費用（附註二及二三）	(9,124,639)	(2)	(5,449,544)	(2)
9600	合併總純益	\$62,299,048	13	\$39,514,844	14
	歸屬予				
9601	母公司股東	\$61,975,796	13	\$39,533,600	14
9602	少數股權	323,252	-	(18,756)	-
		\$62,299,048	13	\$39,514,844	14

代碼		稅前	稅後	稅前	稅後
9750	基本每股盈餘（附註二四）	\$82.63	\$73.32	\$51.98	\$46.18
9850	稀釋每股盈餘（附註二四）	\$81.05	\$71.91	\$51.36	\$45.64

後附之附註係本合併財務報表之一部分。

董事長：王雪紅



經理人：周永明



會計主管：陳及幼



宏達國際電子股份有限公司

合併股東權益變動表

民國一〇〇年及九十九年一月一日至十二月三十一日

單位：新台幣仟元

	股本		資本公積				保留盈餘			股東權益其他項目					
	普通股	普通股溢價	庫藏股交易	長期投資	合併溢價	已失效認股權	法定盈餘公積	特別盈餘公積	未分配盈餘	累積換算調整數	未認列為退休金成本之淨損失	金融商品未實現(損)益	庫藏股票	少數股權	股東權益合計
九十九年一月一日餘額	\$7,889,358	\$9,056,323	\$-	\$18,411	\$25,189	\$-	\$10,273,674	\$-	\$38,364,099	\$15,088	(\$34)	(\$1,658)	\$-	\$34,207	\$65,674,657
九十八年度盈餘分配															
盈餘轉增資	386,968	-	-	-	-	-	-	-	(386,968)	-	-	-	-	-	-
現金股利	-	-	-	-	-	-	-	-	(20,122,332)	-	-	-	-	-	(20,122,332)
分配後餘額	8,276,326	9,056,323	-	18,411	25,189	-	10,273,674	-	17,854,799	15,088	(34)	(1,658)	-	34,207	45,552,325
員工紅利轉增資	50,206	1,893,488	-	-	-	-	-	-	-	-	-	-	-	-	1,943,694
九十九年度合併總純益	-	-	-	-	-	-	-	-	39,533,600	-	-	-	-	(18,756)	39,514,844
金融商品未實現利益	-	-	-	-	-	-	-	-	-	-	-	773	-	-	773
依權益法認列被投資公司股東權益其他項目之變動	-	-	-	-	-	-	-	-	-	-	(87)	-	-	-	(87)
累積換算調整數	-	-	-	-	-	-	-	-	-	(594,937)	-	-	-	-	(594,937)
庫藏股票買回	-	-	-	-	-	-	-	-	-	-	-	-	(11,686,667)	-	(11,686,667)
庫藏股票註銷	(150,000)	(172,188)	-	-	(479)	-	-	-	(4,511,507)	-	-	-	4,834,174	-	-
少數股權變動	-	-	-	-	-	-	-	-	-	-	-	-	-	(15,451)	(15,451)
九十九年十二月三十一日餘額	8,176,532	10,777,623	-	18,411	24,710	-	10,273,674	-	52,876,892	(579,849)	(121)	(885)	(6,852,493)	-	74,714,494
九十九年度盈餘分配															
股票股利	403,934	-	-	-	-	-	-	-	(403,934)	-	-	-	-	-	-
特別盈餘公積提列數	-	-	-	-	-	-	-	580,856	(580,856)	-	-	-	-	--	-
現金股利	-	-	-	-	-	-	-	-	(29,891,089)	-	-	-	-	-	(29,891,089)
分配後餘額	8,580,466	10,777,623	-	18,411	24,710	-	10,273,674	580,856	22,001,013	(579,849)	(121)	(885)	(6,852,493)	-	44,823,405
員工紅利轉增資	40,055	4,205,796	-	-	-	-	-	-	-	-	-	-	-	-	4,245,851
一〇〇年度合併總純益	-	-	-	-	-	-	-	-	61,975,796	-	-	-	-	323,252	62,299,048
累積換算調整數	-	-	-	-	-	-	-	-	-	611,983	-	-	-	-	611,983
依權益法認列被投資公司股東權益其他項目之變動	-	-	-	-	-	-	-	-	-	-	(172)	-	-	-	(172)
金融商品未實現利益	-	-	-	-	-	-	-	-	-	-	-	3,824	-	-	3,824
長期股權投資持股比例變動調整	-	-	-	(374)	-	-	-	-	-	-	-	-	-	-	(374)
庫藏股票買回	-	-	-	-	-	-	-	-	-	-	-	-	(16,135,808)	-	(16,135,808)
庫藏股轉讓予員工	-	-	1,750,767	-	-	37,503	-	-	-	-	-	-	4,113,821	-	5,902,091
庫藏股票註銷	(100,000)	(173,811)	(20,309)	-	(287)	(435)	-	-	(8,214,494)	-	-	-	8,509,336	--	-
少數股權變動	-	-	-	-	-	-	-	-	-	-	-	-	-	669,472	669,472
一〇〇年十二月三十一日餘額	\$8,520,521	\$14,809,608	\$1,730,458	\$18,037	\$24,423	\$37,068	\$10,273,674	\$580,856	\$75,762,315	\$32,134	(\$293)	\$2,939	(\$10,365,144)	\$992,724	\$102,419,320

後附之附註係本合併財務報表之一部分。

董事長：王雪紅



經理人：周永明



會計主管：陳及幼



宏達國際電子股份有限公司

合併現金流量表

民國一〇〇年及九十九年一月一日至十二月三十一日

代碼		一〇〇年度	九十九年度
營業活動之現金流量			
A10000	合併總純益	\$62,299,048	\$39,514,844
A20300	折舊費用（含出租資產折舊）	1,564,225	905,138
A20400	攤銷費用	836,611	97,196
A21200	庫藏股轉讓員工之酬勞成本	1,788,270	-
A21500	金融資產溢價攤銷	3,349	385
A22000	淨退休金成本與提撥數之差異	(24,878)	(21,364)
A22400	權益法認列之投資損失	3,961	-
A22600	處分固定資產及未攤銷費用淨損失	465	12,187
A22700	固定資產轉列費用數	324	1,151
A23300	處分投資淨利益	(29)	(3,001)
A23900	減損損失	18,608	32,771
A24800	遞延所得稅	(2,504,033)	(1,537,739)
營業資產及負債之淨變動			
A31110	交易目的金融商品	229,037	(432,144)
A31120	應收票據	(755,450)	-
A31140	應收帳款	(1,368,605)	(34,472,524)
A31180	存貨	(1,995,952)	(20,435,168)
A31210	預付款項	(4,402,607)	683,128
A31211	其他流動資產	(287,655)	(582,339)
A31212	其他金融資產－流動	(622,371)	(547,932)
A31990	其他資產－其他	(6,012,050)	(640,985)
A32140	應付票據及帳款	15,167,466	37,129,824
A32160	應付所得稅	3,751,382	2,538,408
A32170	應付費用	16,823,509	18,413,894
A32212	其他流動負債	3,994,726	5,392,059
AAAA	營業活動之淨現金流入	88,507,351	46,047,789
投資活動之現金流量			
B00300	取得備供出售金融資產	(490,000)	(3,551,180)
B00400	處分備供出售金融資產價款	200,029	5,610,175
B00700	取得持有至到期日金融資產	-	(208,331)
B00900	取得以成本衡量之金融資產	(2,300,272)	(286,876)
B01400	增加採權益法之長期股權投資	(76,214)	-
B01600	取得子公司之淨現金流出數	(20,210,729)	(78,272)
B01900	購置固定及出租資產	(8,411,182)	(4,990,996)
B02000	處分固定資產及未攤銷費用價款	580	20,064
B02500	存出保證金增加	(34,309)	(21,817)
B02600	遞延費用增加	(574,267)	(90,721)
B02800	受限制資產減少	26,988	10,564
B02900	購置無形資產	(2,294,360)	(220,943)
BBBB	投資活動之淨現金流出	(34,163,736)	(3,808,333)

（接次頁）

（承前頁）

單位：新台幣仟元，惟每股盈餘為元

代碼		一〇〇年度	九十九年度
融資活動之現金流量			
C00100	償還短期借款	\$-	(\$42,326)
C01000	償還長期借款	(24,376)	(22,499)
C01600	存入保證金增加	28,987	12,749
C02100	發放現金股利	(29,891,089)	(20,122,332)
C02500	庫藏股買回成本	(16,135,808)	(11,686,667)
C02700	員工購買庫藏股	4,113,821	-
C03300	少數股權增加（減少）	669,472	(15,451)
CCCC	融資活動之淨現金流出	(41,238,993)	(31,876,526)
DDDD	匯率影響數	(65,975)	(538,359)
EEEE	本期現金及約當現金淨增加數	13,038,647	9,824,571
E00100	期初現金及約當現金餘額	74,462,861	64,638,290
E00200	期末現金及約當現金餘額	\$87,501,508	\$74,462,861
現金流量資訊之補充揭露			
F00100	支付利息	\$32,197	\$2,386
F00200	減：資本化利息	-	-
F00300	不含資本化利息之本期支付利息	\$32,197	\$2,386
F00400	支付所得稅	\$7,877,290	\$4,448,828
不影響現金流量之投資及融資活動			
G00700	盈餘轉增資	\$403,934	\$386,968
G02100	出租資產轉列固定資產	\$50,828	\$47,813
G03500	庫藏股註銷	\$8,509,336	\$4,834,174
G09900	其他－員工紅利轉增資	\$4,245,851	\$1,943,694
同時影響現金及非現金項目之投資活動			
購買固定及出租資產			
H00300	固定及出租資產增加數	\$8,781,446	\$5,278,345
H00500	應付購買設備款增加	(370,264)	(288,425)
H00700	應付租賃款減少	-	1,076
H00800	購買固定及出租資產支付現金數	\$8,411,182	\$4,990,996
取得子公司			
H00100	取得子公司預計現金流出數	\$20,303,485	\$245,927
H00100	應付投資款增加	(92,756)	(167,655)
H00100	取得子公司支付現金數	\$20,210,729	\$78,272

後附之附註係本合併財務報表之一部分。

董事長：王雪紅



經理人：周永明



會計主管：陳及幼



宏達國際電子股份有限公司及子公司

合併財務報表附註

民國一〇〇及九十九年度

（除另予註明者外，金額係以新台幣仟元為單位）

（1）公司沿革及業務範圍說明

宏達國際電子股份有限公司（以下簡稱宏達公司）於八十六年五月十五日奉經濟部核准設立，經營之主要業務係PDA手機及智慧型手持式裝置之銷售、研發、製造、組裝、加工及產品售後維修服務。九十年十月經財政部證券暨期貨管理委員會核准股票上市，並於九十一年三月股票正式於台灣證券交易所上市掛牌買賣；另九十二年十一月十九日起，宏達公司部分已發行之股票以海外存託憑證（GDR）方式於盧森堡證券交易所上市。

宏達公司及其子公司（以下簡稱合併公司）一〇〇年及九十九年十二月三十一日員工人數分別為17,413人及12,575人。

（2）重要會計政策之彙總說明

本合併財務報表係依照證券發行人財務報告編製準則暨一般公認會計原則編製。重要會計政策彙總說明如下：

1. 合併財務報表編製原則

宏達公司直接或間接持有被投資公司普通股股權百分之五十以上，及直接或間接持有普通股股權雖未達百分之五十，但宏達公司對其具有實質控制能力者，構成母子公司關係，其財務報表予以合併；所有合併公司間之內部交易均已於合併報表中銷除，其他少數股權股東持有上述子公司之股份，列為少數股權項下。

2. 合併財務報表編製主體如下：

投資公司名稱	子公司名稱	業務性質	所持股權百分比		說明
			一〇〇年 十二月三十一日	九十九年 十二月三十一日	
宏達公司	H.T.C. (B.V.I.) Corp.	營運控股	100.00	100.00	於八十九年八月成立
	鉅瞻科技股份有限公司	產品設計及電子零組件製造、批發及零售等	18.08	18.08	於九十五年四月成立，九十九年七月起喪失控制力，非屬合併個體
	世界通全球驗證股份有限公司	電信管制射頻器材輸入及資訊軟體服務	100.00	100.00	於九十六年一月投資
	High Tech Computer Asia Pacific Pte. Ltd.	國際投資、市場開發、維修及售後服務相關業務	100.00	100.00	於九十六年七月成立
	宏達電投資股份有限公司	一般投資	100.00	100.00	於九十七年七月成立
	PT. High Tech Computer Indonesia	市場開發、維修及售後服務相關業務	1.00	1.00	於九十六年十二月成立
	宏達電壹投資股份有限公司	一般投資	100.00	100.00	於九十八年九月成立
	HTC Holding Cooperatief U.A.	營運控股	1.00	1.00	於九十八年十月成立
	華達數位股份有限公司	資訊軟體服務業	50.00	100.00	於九十九年一月成立，一〇〇年十月增資後致持股比例變動
	HTC Investment One (BVI) Corporation	S3 Graphics Co., Ltd. 之併購及一般投資	100.00	-	於一〇〇年八月成立

（接次頁）

（承前頁）

投資公司名稱	子公司名稱	業務性質	所持股權百分比		說明
			一〇〇年 十二月三十一日	九十九年 十二月三十一日	
H.T.C. (B.V.I.) Corp.	HTC EUROPE CO., LTD.	市場開發、維修及售後服務相關業務	-	-	於九十二年七月成立，九十九年二月投資架構重組移轉
	宏達電子（蘇州）有限公司	製造、組裝及銷售電腦設備及各種電子零組件	100.00	100.00	於九十二年一月成立
	Exedea Inc.	發貨中心相關業務	100.00	100.00	於九十三年十二月設立，九十四年七月投資
	HTC NIPPON Corporation	市場開發、維修及售後服務相關業務	-	-	於九十五年三月成立，九十九年四月投資架構重組移轉
	HTC BRASIL	〃	-	-	於九十五年十月成立，九十九年二月投資架構重組移轉
High Tech Computer Asia Pacific Pte. Ltd.	High Tech Computer Singapore Pte. Ltd.	市場開發、維修及售後服務相關業務	-	-	於九十六年七月成立，九十九年二月併入High Tech Computer Asia Pacific Pte. Ltd.
	High Tech Computer (H.K.) Limited	〃	100.00	100.00	於九十六年八月成立
	HTC (Australia and New Zealand) PTY. Ltd.	〃	100.00	100.00	於九十六年八月成立
	HTC Philippines Corporation	〃	99.99	99.99	於九十六年十二月成立
	PT. High Tech Computer Indonesia	〃	99.00	99.00	於九十六年十二月成立
	HTC India Private Ltd.	〃	99.00	99.00	於九十七年一月成立
	HTC (Thailand) Limited	〃	100.00	100.00	於九十六年十一月成立，九十七年九月投資
	威宏電子（上海）有限公司	製造、組裝及銷售電腦設備及各種電子零組件	-	-	於九十六年一月設立，九十七年七月投資，九十九年二月投資架構重組移轉
	HTC Malaysia Sdn. Bhd.	市場開發、維修及售後服務相關業務	100.00	100.00	於九十七年七月設立，九十八年一月投資
	HTC Innovation Limited	〃	100.00	100.00	於九十八年一月成立
	宏達通訊有限公司	銷售掌上型電腦及各種電子零組件	100.00	100.00	於九十七年十二月設立，九十八年三月投資
	宏達通訊科技（上海）有限公司	產品設計及研發應用軟體	100.00	-	於一〇〇年十一月成立
	HTC America Inc.	銷售掌上型電腦及各種電子零組件	-	-	於九十二年一月成立，九十八年十一月投資架構重組轉入，九十九年四月投資架構重組移轉
	One & Company Design, Inc.	產品設計及研發應用軟體	-	-	於九十七年十月投資，九十八年十一月投資架構重組轉入，九十九年四月投資架構重組移轉
	HTC HK, Limited	營運控股、市場開發、維修及售後服務相關業務	100.00	100.00	於九十五年八月成立，九十八年十二月投資架構重組轉入
	HTC Holding Cooperatief U.A.	營運控股	99.00	99.00	於九十八年十月成立
HTC Investment One (BVI) Corporation	S3 Graphics Co., Ltd.	繪圖技術研究及開發	100.00	-	於一〇〇年十一月投資

（接次頁）

（承前頁）

投資公司名稱	子公司名稱	業務性質	所持股權百分比		說明
			一〇〇年 十二月三十一 日	九十九年 十二月三十一 日	
High Tech Computer Singapore Pte. Ltd.	HTC India Private Ltd.	市場開發、維修及售後服務相關業務	-	-	於九十七年一月成立，九十九年二月投資架構重組移轉
HTC HK, Limited	HTC Belgium BVBA/SPRL	市場開發、維修及售後服務相關業務	-	-	於九十五年十月成立，九十九年三月投資架構重組移轉
	艾齊迪電子（上海）有限公司	維修及售後服務相關業務	100.00	100.00	於九十六年七月成立，九十八年十二月投資架構重組轉入
	威宏電子（上海）有限公司	製造、組裝及銷售電腦設備及各種電子零組件	100.00	100.00	於九十六年一月設立，九十七年七月投資，九十九年二月投資架構重組轉入
HTC Holding Cooperatief U.A.	HTC Netherlands B.V.	營運控股、市場開發、維修及售後服務相關業務	100.00	100.00	於九十八年十月成立
	HTC India Private Ltd.	市場開發、維修及售後服務相關業務	1.00	1.00	於九十七年一月成立，九十九年二月投資架構重組轉入
	HTC South Eastern Europe Limited Liability Company	〃	0.67	0.67	於九十九年六月成立
HTC Netherlands B.V.	HTC EUROPE CO., LTD.	市場開發、維修及售後服務相關業務	100.00	100.00	於九十二年七月成立，九十九年二月投資架構重組轉入
	HTC BRASIL	〃	99.99	99.99	於九十五年十月成立，九十九年二月投資架構重組轉入
	HTC Belgium BVBA/SPRL	〃	100.00	100.00	於九十五年十月成立，九十九年三月投資架構重組轉入
	HTC NIPPON Corporation	〃	100.00	100.00	於九十五年三月成立，九十九年四月投資架構重組轉入
	HTC FRANCE CORPORATION	〃	100.00	100.00	於九十九年四月成立
	HTC South Eastern Europe Limited Liability Company	〃	99.33	99.33	於九十九年六月成立
	HTC Nordic ApS	〃	100.00	100.00	於九十九年七月成立，九十九年十月投資架構重組轉入
	HTC Italia SRL	〃	100.00	100.00	於九十六年二月成立，九十九年十月投資架構重組轉入
	HTC Germany GmbH	〃	100.00	100.00	於九十九年十月成立
	HTC Iberia, S.L.	〃	100.00	100.00	於九十九年十月成立
	HTC Poland sp. z.o.o.	〃	100.00	100.00	於九十九年十月成立
	Saffron Media Group Ltd.	產品設計及研發應用軟體	100.00	-	於一〇〇年一月投資
HTC Netherlands B.V.	HTC Communication Canada, Ltd.	市場開發、維修及售後服務相關業務	100.00	-	於一〇〇年四月成立
	HTC Luxembourg S.a.r.l.	提供線上／下載影音服務	100.00	-	於一〇〇年五月成立
HTC Netherlands B.V.	HTC Norway AS	市場開發、維修及售後服務相關業務	100.00	-	於一〇〇年八月成立
	HTC RUS LLC	〃	100.00	-	於一〇〇年六月成立，一〇〇年八月投資

（接次頁）

（承前頁）

投資公司名稱	子公司名稱	業務性質	所持股權百分比		說明
			一〇〇年 十二月三十一 日	九十九年 十二月三十一 日	
HTC Netherlands B.V.	HTC Communication Sweden AB	市場開發、維修及售後服務相關業務	100.00	-	於一〇〇年九月成立
HTC Belgium BVBA/SPRL	HTC Italia SRL	市場開發、維修及售後服務相關業務	-	-	於九十六年二月成立，九十九年十月投資架構重組移轉
	HTC Nordic ApS	〃	-	-	於九十九年七月成立，九十九年十月投資架構重組移轉
HTC EUROPE CO., LTD.	HTC America Holding Inc.	營運控股	100.00	100.00	於九十九年四月成立
HTC FRANCE Corporation	ABAXIA SAS	產品設計及研發應用軟體	100.00	100.00	於九十九年七月投資
HTC America Holding Inc.	HTC America Inc.	銷售掌上型電腦及各種電子零組件	100.00	100.00	於九十二年一月成立，九十九年四月投資架構重組轉入
	One & Company Design, Inc.	產品設計及研發應用軟體	100.00	100.00	於九十七年十月投資，九十九年四月投資架構重組轉入
	HTC America Innovation Inc.	〃	100.00	100.00	於九十九年四月成立，九十九年十月投資
	HTC America Content Services, Inc.	提供線上/下載影音服務	100.00	-	於一〇〇年四月成立
	Dashwire, Inc.	雲端同步技術設計與管理	100.00	-	於一〇〇年八月投資
	Beats Electronics, LLC	音頻技術研究及開發	50.14	-	於一〇〇年十月投資
	Inquisitive Minds, Inc.	數位教育內容平台開發及銷售	100.00	-	於一〇〇年十月投資
ABAXIA SAS	HTC BLR	產品設計及研發應用軟體	100.00	100.00	於九十九年七月投資
Saffron Media Group Ltd.	Saffron Digital Ltd.	產品設計及研發應用軟體	100.00	-	於一〇〇年一月投資
	Saffron Digital Inc.	〃	100.00	-	於一〇〇年一月投資

宏達公司分別於一〇〇年一月及八月取得Saffron Media Group Ltd. 及Dashwire, Inc.，一〇〇年十月及十一月取得Beats Electronics, LLC、Inquisitive Minds, Inc.及S3 Graphics Co., Ltd.並於一〇〇年十月調整與One & Company Design, Inc.之協議價款，其資訊分別如下：

	Saffron Media Group Ltd.	Dashwire, Inc.	Beats Electronics, LLC	Inquisitive Minds, Inc.	S3 Graphics Co., Ltd.	One & Company Design, Inc.	合計
銀行存款	\$18,945	\$8,860	\$118,400	\$2,031	-	-	\$148,236
其他流動資產	161,622	2,756	925,409	-	-	-	1,089,787
固定資產	8,629	1,247	5,862	567	-	-	16,305
其他資產	1,130	40,164	83,982	689	-	-	125,965
流動負債	(142,250)	(111,898)	(292,457)	(88)	-	-	(546,693)
淨資產	\$48,076	(\$58,871)	\$841,196	\$3,199	-	-	\$833,600
取得子公司股權價款\取得價款調整	\$1,393,717	\$480,905	\$9,102,096	\$360,370	\$9,033,450	\$81,183	\$20,451,721
子公司銀行存款	(18,945)	(8,860)	(118,400)	(2,031)	-	-	(148,236)
淨現金流出數	\$1,374,772	\$472,045	\$8,983,696	\$358,339	\$9,033,450	\$81,183	\$20,303,485

宏達公司分別於九十九年一月及七月取得華達數位股份有限公司及ABXAI SAS。另宏達公司於九十九年七月喪失對鉅瞻科技股份有限公司之控制力，其淨資產明細分別如下：

	ABAXIA SAS 股份有限公司	鉅瞻科技 股份有限公司	華達數位 股份有限公司	合計
銀行存款	\$93,848	\$34,181	\$245,000	\$373,029
其他流動資產	62,626	117,589	-	180,215
固定資產	4,813	38,960	-	43,773
其他資產	14,041	1,155	-	15,196
流動負債	(140,043)	(160,572)	-	(300,615)
淨資產	\$35,285	\$31,313	\$245,000	\$311,598
取得子公司股權之價款\喪失控制力之子公司期初銀行存款	\$530,446	\$88,510	-	\$618,956
取得日\喪失控制力之日子公司銀行存款	(93,848)	(34,181)	(245,000)	(373,029)
預計淨現金流出（流入）數	\$436,598	\$54,329	(\$245,000)	\$245,927

註：華達數位股份有限公司九十八年十二月三十一日帳列預付長期投資款，於九十九年一月起始編入合併報表。

3. 外幣交易及外幣財務報表之換算

合併公司所有國外營運機構外幣財務報表之換算如下：資產及負債科目均按資產負債表日之即期匯率換算；股東權益按歷史匯率換算；股利按宣告日之匯率換算；損益科目按加權平均匯率換算；外幣財務報表換算所產生之兌換差額列入換算調整數，列於股東權益之調整項目，俟國外營運機構出售或清算時併入損益計算。

非衍生性商品之外幣交易所產生之各項外幣資產、負債、收入或費用，按交易日之即期匯率折算新台幣金額入帳。外幣資產及負債實際收付結清時所產生之兌換差額，作為當期損益。

資產負債表日之外幣貨幣性資產或負債，按該日即期匯率予以調整，兌換差額列為當期損益。

資產負債表日之外幣非貨幣性資產或負債（例如權益商品），依公平價值衡量者，按該日即期匯率調整，所產生之兌換差額，屬公平價值變動認為股東權益調整項目者，列為股東權益調整項目；屬公平價值變動認為當期損益者，列為當期損益。以成本衡量者，則按交易日之歷史匯率衡量。

外幣長期投資按權益法計價者，以被投資公司之外幣財務報表換算後所得之股東權益做為依據，兌換差額列入累積換算調整數，作為股東權益之調整項目。

4. 會計估計

依照前述準則、法令及原則編製財務報表時，合併公司對於備抵呆帳、存貨跌價損失、固定資產折舊、所得稅、權利金、退休金、未決訟案損失、商品保證責任及員工分紅等之提列，必須使用合理之估計金額，因估計涉及判斷，與實際結果可能有所差異。

5. 資產與負債區分流動與非流動之標準

流動資產包括現金及約當現金，以及主要為交易目的而持有之資產或預期於資產負債表日後一年內變現之資產；固定資產、無形資產及其他不屬於流動資產之資產為非流動資產。流動負債包括主要為交易目的而發生之負債，以及須於資產負債表日後一年內清償之負債，負債不屬於流動負債者為非流動負債。

6. 公平價值變動列入損益之金融商品

公平價值變動列入損益之金融商品包括交易目的之金融資產或金融負債，以及於原始認列時，指定以公平價值衡量且公平價值變動認為損益之金融資產或金融負債。合併公司成為金融商品合約之一方時，認列金融資產或金融負債；於合約權利喪失控制時，除列金融資產；於合約規定之義務解除、取消或到期而使金融負債消滅時，除列金融負債。依交易慣例購買或出售金融資產時，採用交易日會計處理。

原始認列時，係以公平價值加計交易成本衡量，續後評價時，以公平價值衡量且公平價值變動認為當期損益。投資後所收到之現金股利（含投資年度收到者）列為當期收益。金融商品除列時，出售所得價款或支付金額與帳面價值之差額，計入當期損益。

衍生性商品未能符合避險會計者，係分類為交易目的之金融資產或金融負債。公平價值為正值時，列為金融資產；公平價值為負值時，列為金融負債。

公平價值之基礎：有活絡市場之金融商品，以活絡市場之公開報價為公平價值；無活絡市場之金融商品，以評價方法估計公平價值。

7. 備供出售金融資產

備供出售金融資產於原始認列時，以公平價值衡量，並加計取得之交易成本；後續評價以公平價值衡量，且其價值變動列為股東權益調整項目，累積之利益或損失於金融資產除列時，列入當期損益。依交易慣例購買或出售金融資產時，採用交易日會計處理。

備供出售金融資產之認列或除列時點，以及公平價值之基礎，均與公平價值變動列入損益之金融商品相似。

現金股利於除息日認列收益，但依據投資前淨利宣告之部分，係自投資成本減除。股票股利不列為投資收益，僅註記股數增加，並按增加後之總股數重新計算每股成本。

若有減損之客觀證據，則認列減損損失。若後續期間減損金額減少，備供出售權益商品之減損減少金額認為股東權益調整項目。

8. 收入之認列及應收帳款、備抵呆帳

合併公司係於貨物之所有權及顯著風險移轉予客戶時認列銷貨收入，因其獲利過程大部分已完成，且已實現或可實現。

銷貨收入係按合併公司與買方所協議交易對價（考量商業折扣及數量折扣後）之公平價值衡量；惟銷貨收入之對價為一年期以內之應收款時，其公平價值與到期值差異不大且交易量頻繁，則不按設算利率計算公平價值。

備抵呆帳係按應收款項之收回可能性評估提列。合併公司係依據對客戶之應收帳款帳齡分析及抵押品價值等因素，定期評估應收帳款之收回可能性。

如附註三所述，合併公司於一〇〇年一月一日適用財務會計準則公報第三十四號「金融商品之會計處理準則」第三次修訂條文，修訂條文將原始產生之應收款納入適用範圍，故合併公司對於應收帳款係於每一資產負債表日評估其減損跡象，當有客觀證據顯示，因應收帳款原始認列後發生之單一或多項事件，致使應收帳款之估計未來現金流量受影響者，該應收帳款則視為已減損。客觀之減損證據可能包含：

- 1. 債務人發生顯著財務困難；或
- 2. 應收帳款發生逾期之情形；或
- 3. 債務人很有可能倒閉或進行其他財務重整。

針對某些應收款項經個別評估未有減損後，另再以組合基礎來評估減損。應收帳款組合之客觀減損證據可能包含合併公司過去收款經驗、該組合之延遲付款增加情況，以及與應收帳款違約有關之可觀察全國性或區域性經濟情勢變化。

認列之減損損失金額係為該資產之帳面金額與預期未來現金流量以該應收帳款原始有效利率折現值之間的差額。應收款帳之帳面金額係藉由備抵評價科目調降。當應收款項視為無法回收時，係沖銷備抵評價科目。原先已沖銷而後續回收之款項係貸記備抵評價科目。備抵評價科目帳面金額之變動認為呆帳損失。

9. 存貨

存貨包括原料、物料、製成品及在製品。存貨係以成本與淨變現價值孰低計價，比較成本與淨變現價值時除同類別存貨外係以個別項目為基礎。淨變現價值係指在正常情況下之估計售價減除至完工尚需投入之成本及銷售費用後之餘額。存貨成本之計算採用加權平均法。

10. 持有至到期日金融資產

持有至到期日金融資產係以利息法之攤銷後成本衡量。原始認列時，以公平價值衡量並加計取得之交易成本，於除列、價值減損或攤銷時認列損益。依交易慣例購買或出售金融資產時，採用交易日會計處理。

若有減損之客觀證據，則認列減損損失。若續後期間減損金額減少，且明顯與認列減損後發生之事件有關，則予以迴轉並認為當期損益，該迴轉不使帳面金額大於未認列減損情況下之攤銷後成本。

11. 以成本衡量之金融資產

無法可靠衡量公平價值之權益商品投資，包括未上市（櫃）股票及興櫃股票等，以原始認列之成本衡量。現金股利於除息日認列收益，但依據投資前淨利宣告之部分，係自投資成本減除。股票股利不列為投資收益，僅註記股數增加，並按增加後之總股數重新計算每股成本。若有減損之客觀證據，則認列減損損失，此減損金額不予迴轉。

12. 採權益法之長期股權投資

合併公司對被投資公司持有表決權股份達百分之二十以上或具有重大影響力者，採用權益法評價。

取得股權或首次採用權益法時，先將投資成本予以分析處理，投資成本超過可辨認淨資產公平價值部分列為商譽，商譽不予攤銷。若可辨認淨資產公平價值超過投資成本，則其差額就各非流動資產（非採權益法評價之金融資產、待處分資產、遞延所得稅資產及預付退休金或其他退休給付除外）公平價值等比例減少之，仍有差額時列為非常損益。

合併公司與採權益法被投資公司順流交易所產生之利益，按持股比例予以消除；惟如合併公司對該被投資公司有控制能力，則予全部消除。合併公司與採權益法被投資公司逆流交易所產生之利益，按持股比例予以消除。

被投資公司發行新股時，若未按持股比例認購，致使投資比例發生變動，並因而使投資之股權淨值發生增減時，其增減數調整資本公積及長期投資；前項調整如應借記資本公積，而長期投資所產生之資本公積餘額不足時，其差額借記保留盈餘。

13. 固定資產

固定資產以成本減累計折舊計價。固定資產購建期間為該項資產所支出款項而負擔之利息，予以資本化列為固定資產之成本。重大之更新及改良作為資本支出；修理及維護支出則作為當期費用。

資本租賃係以各期租金給付額之現值總額或租賃開始日租賃資產公平市價較低者作為成本入帳，並同時認列應付租賃款負債。每期所支付租賃款中之隱含利息列為當期之利息費用。

折舊採用直線法並依稅法規定之耐用年限計提。房屋及建築（含房屋附屬設備），三至五十年；機器及電腦設備，三至五年；生財設備，三至五年；運輸設備，五年；租賃改良，三年。

耐用年限屆滿仍繼續使用之固定資產，則就其殘值按重行估計可使用年數繼續提列折舊。

固定資產出售或報廢時，其相關成本（含重估增值）及累計折舊均自帳上減除。處分固定資產之利益或損失，依其性質列為當期之營業外利益或損失。

固定資產若出租與他人使用，則將相關成本及累計折舊轉列其他資產－出租資產科目。

14. 無形資產

無形資產以取得成本為入帳基礎，採用直線法依其耐用年限分期攤銷。專利權係按五至十年，以直線法攤銷。因併購所產生之商譽，自九十五年一月一日起，依新修訂財務會計準則公報之規定，不再攤銷，而於每年定期進行減損測試。倘經濟事實或環境變動，而導致商譽有減損時，就其減損部分認列損失，此項減損損失嗣後不得迴轉。

15. 未攤銷費用

係購置電腦軟體、線路工程、遞延授權費及土地使用權等支出，按三年、十年及五十年平均攤銷。

16. 資產減損

倘資產以其相關可回收金額衡量帳面價值而存有重大減損時，就其減損部分認列損失。嗣後若資產可回收金額增加時，將減損損失迴轉認為利益，惟資產於減損損失迴轉後之帳面價值，不得超過該項資產在未認列減損損失之情況下，減除應提列攤銷後之帳面價值。已依法令規定辦理重估價者，則其減損先減少股東權益項下之未實現重估增值，不足數再認列損失；迴轉時，就原認為損失之範圍內先認列利益，餘額再轉回未實現重估增值。但已認列之商譽減損損失不得迴轉。

對僅具重大影響力而未具控制能力之長期股權投資，則以個別長期股權投資帳面價值（含商譽）為基礎，比較個別投資之可回收金額與帳面價值以計算該投資之減損損失。

17. 應付行銷費用

合併公司對行銷推廣費用，依合約約定及其他攸關因素合理估計其可能金額，認列應付行銷費用；並依其性質帳列費用或收入之減項。

18. 產品保證負債

合併公司對產品提供一至二年免費保固之售後服務，並依歷史經驗及其他攸關因素合理估計其可能金額，認列產品保證負債。

19. 進貨合約損失準備

係合併公司針對產品市場變動，評估對存貨管理之影響而調整進貨，據以提列之損失準備。

20.與產品攸關之成本

與產品有關之成本包括已出售存貨之成本（材料、人工及已分攤製造費用）、跌價損失（或回升利益）、產品保固費用及進貨合約損失。

21. 退休金

屬確定給付退休辦法之退休金係按精算結果認列；屬確定提撥退休辦法之退休金，係於員工提供服務之期間，將應提撥之退休金金額認列為當期費用。

確定給付退休辦法發生縮減或清償時，將縮減或清償損益列入當期之淨退休金成本。

22. 所得稅

所得稅作同期間及跨期間之分攤，亦即(一)將部分所得稅分攤至會計原則變動累積影響數或直接借記或貸記股東權益之項目及(二)可減除暫時性差異、虧損扣抵及未使用投資抵減之所得稅影響數認列為遞延所得稅資產，並評估其可實現性，認列備抵評價金額；應課稅暫時性差異之所得稅影響數則認列為遞延所得稅負債。遞延所得稅資產或負債依其相關資產或負債之分類劃分為流動或非流動項目，無相關之資產或負債者，依預期回轉期間劃分為流動或非流動項目。

投資國外子公司或國外合資企業之長期股權投資帳面價值與課稅基礎之暫時性差異，如合併公司可控制暫時性差異回轉之時間，且於可預見之未來不會回轉，其實質上係長久存在者，則不予以認列相關遞延所得稅負債或資產。

購置機器設備、研究發展及人才培訓等支出所產生之所得稅抵減，採用當期認列法處理。

以前年度應付所得稅之調整，列入當期所得稅。

依所得稅法規定計算之未分配盈餘加徵百分之十所得稅列為股東會決議年度之所得稅費用。

國外子公司營利事業所得稅會計處理依各該公司所在地之所得稅會計公報規定，與宏達公司所適用之會計處理準則並無重大差異。

23. 股份基礎給付

發行酬勞性員工認股權，其給與日於九十七年一月一日（含）以後者，係依照財務會計準則公報第三十九號「股份基礎給付之會計處理準則」處理。按預期既得認股權之最佳估計數量及給與日公平價值計算之認股權價值，於既得期間以直線法認列為當期費用，並同時調整資本公積－員工認股權。後續資訊顯示預期既得之認股權數量與估計不同時，則修正原估計數。

24. 庫藏股票

合併公司收回已發行之股票且尚未處分或註銷者，依財務會計準則公報第三十號「庫藏股票會計處理準則」之規定，以買回時所支付之成本借記庫藏股票，列為股東權益之減項。處分庫藏股票之處分價格高於帳面價值者，差額列為資本公積－庫藏股票交易；處分價格低於帳面價值者，差額則沖抵同種類庫藏股票之交易所產生之資本公積，如有不足，再沖抵保留盈餘。庫藏股票之帳面價值採加權平均並依收回原因分別計算。

庫藏股票註銷時，按股權比例借記資本公積－股票發行溢價與股本，其帳面價值如高於面值與股票發行溢價之合計數時，其差額沖抵同種類庫藏股票所產生之資本公積，如有不足，則沖抵保留盈餘；其帳面價值低於面值與股票發行溢價之合計數者，則貸記同種類庫藏股票交易所產生之資本公積。

25. 重分類

九十九年度之合併財務報表若干科目業經重分類，俾配合一〇〇年度合併財務報表之表達。

（三）會計變動之理由及其影響

1. 金融商品之會計處理

合併公司自一〇〇年一月一日起採用新修訂之財務會計準則公報第三十四號「金融商品之會計處理準則」。主要之修訂包括

(一)將應收租賃款之減損納入公報適用範圍；(二)修訂保險相關合約之會計準則適用規範；(三)將原始產生之放款及應收款納入公報適用範圍；(四)增訂以攤銷後成本衡量之金融資產於債務困難修改條款時之減損規範；及(五)債務條款修改時債務人之會計處理。此項會計變動，對一〇〇年度淨利並無影響。

2. 營運部門資訊之揭露

合併公司自一〇〇年一月一日起，採用新發布之財務會計準則公報第四十一號「營運部門資訊之揭露」。該公報之規定係以管理階層制定營運事項決策時所使用之企業組成部分相關資訊為基礎，營運部門之辨識則以主要營運決策者定期複核用以分配資源予部門與評量績效之內部報告為基礎。該公報係取代財務會計準則公報第二十號「部門別財務資訊之揭露」，採用該公報僅對合併公司部門別資訊之報導方式產生改變，合併公司亦配合揭露九十九年度之部門資訊。

（四）現金及約當現金

	一〇〇年十二月三十一日	九十九年十二月三十一日
庫存現金	\$6,436	\$4,304
支票存款	9,709	42,925
活期存款	28,197,300	22,300,415
定期存款	59,288,063	52,115,217
	\$87,501,508	\$74,462,861

一〇〇年及九十九年十二月三十一日定期存款年利率分別為0.15%～1.345%及0.14%～1.50%。

（五）公平價值變動列入損益之金融商品

合併公司分類為交易目的之金融商品相關資訊如下：

	一〇〇年十二月三十一日	九十九年十二月三十一日
交易目的之金融資產		
外匯合約	\$256,868	\$450,276

合併公司一〇〇及九十九年度從事遠期外匯交易之目的，主要係為規避因匯率波動所產生之風險。合併公司持有之衍生性金融商品因不符第三十四號公報規定之有效避險條件，故一〇〇及九十九年度並未適用避險會計。

於一〇〇年及九十九年十二月三十一日，尚未到期之遠期外匯合約如下：

一〇〇年十二月三十一日		
幣別	到期期間	合約金額(仟元)
買入遠期外匯		
美元兌加幣	2012.01.11～2012.02.22	USD 28,010
美元兌人民幣	2012.01.04～2012.01.31	USD 105,000
賣出遠期外匯		
歐元兌美元	2012.01.04～2012.03.30	EUR 339,000
英鎊兌美元	2012.01.11～2012.02.22	GBP 17,100

九十九年十二月三十一日		
幣別	到期期間	合約金額（仟元）
買入遠期外匯		
美元兌加幣	2011.01.26	USD 250
美元兌日圓	2011.01.12～2011.02.23	USD 18,187
賣出遠期外匯		
歐元兌美元	2011.01.05～2011.03.18	EUR 531,000
英鎊兌美元	2011.01.12～2011.03.25	GBP 57,400
美元兌台幣	2011.01.03～2010.01.31	USD 447,000

一〇〇年度交易目的之金融商品產生之淨利益為172,501仟元（包括已實現淨損(84,367)仟元及評價淨益256,868仟元）；九十九年度交易目的之金融商品產生之淨利益為759,889仟元（包括已實現淨益309,613仟元及評價淨益450,276仟元），其餘金融商品資訊之揭露，請參閱附註二五。

（6）備供出售金融資產

	一〇〇年十二月三十一日	九十九年十二月三十一日
受益憑證	\$736,031	\$441,948
國內上市（櫃）股票	279	538
	736,310	442,486
減：列為流動資產	(736,031)	(441,948)
	\$279	\$538

（7）應收票據及帳款淨額

	一〇〇年十二月三十一日	九十九年十二月三十一日
應收票據	\$755,450	\$-
應收帳款	65,518,876	62,620,703
應收帳款－關係人	473	2,143
	66,274,799	62,622,846
減：備抵呆帳	(1,555,008)	(1,008,491)
	\$64,719,791	\$61,614,355

（8）其他金融資產－流動

	一〇〇年十二月三十一日	九十九年十二月三十一日
其他應收款	\$1,129,204	\$747,983
代付款	249,644	22,139
應收利息	23,261	11,376
其他	3,802	2,042
	\$1,405,911	\$783,540

其他應收款主要係代往來廠商支付款、員工分紅稅款及其他補貼款等。

（9）存貨

	一〇〇年十二月三十一日	九十九年十二月三十一日
製成品	\$2,189,984	\$1,859,010
在製品	4,320,763	3,193,813
半成品	4,547,374	3,513,610
原料	17,251,140	13,075,800
在途存貨	121,329	4,771,514
	\$28,430,590	\$26,413,747

合併公司一〇〇年及九十九年十二月三十一日備抵存貨跌價損失分別為4,930,857仟元及3,535,521仟元。一〇〇及九十九年度將存貨自成本沖減至淨變現價值而認列之當期銷貨成本分別為3,381,137仟元及2,686,168仟元。

（10）預付款項

	一〇〇年十二月三十一日	九十九年十二月三十一日
預付權利金	\$4,828,102	\$1,837,341
預付貨款	1,248,922	38,990
留抵稅額	320,544	361,152
預付軟硬體維護費	311,416	115,425
預付模具費	188,242	91,058
預付行銷推廣費	43,200	66,295
預付租金	15,488	40,812
預付其他	119,317	69,665
	\$7,075,231	\$2,620,738

1. 預付權利金及預付貨款主要係為取得未來權利金及進貨單價上的折扣而預先支付之部分，依性質區分流動及非流動；一〇〇年及九十九年十二月三十一日屬非流動性質金額分別為6,489,046仟元及2,484,156仟元暨2,007,160仟元及0仟元，帳列其他資產－其他項下。另權利金相關合約內容，請參閱附註二九專利授權契約。

2. 預付其他主要係預付差旅及保險等費用。

（11）持有至到期日之金融資產

	一〇〇年十二月三十一日	九十九年十二月三十一日
普通公司債	\$204,597	\$207,946

合併公司於九十九年度購入一〇二年到期之南亞公司債，有效利率為0.90%。

（12）以成本衡量之金融資產

	一〇〇年十二月三十一日	九十九年十二月三十一日
華創車電技術中心股份有限公司	\$500,000	\$500,000
安瑟數位股份有限公司	1,192	1,192
鉅瞻科技股份有限公司	15,861	15,861
SoundHound Inc.	67,441	58,260
GSUO Inc.	242,232	145,650
Felicis Ventures II LP	68,128	-
WI Harper Fund VII	47,689	-
NETQIN MOBILE Inc.	75,698	72,825
雅士晶業股份有限公司	183,000	183,000
OnLive, Inc.	1,211,160	-
KKBOX Inc.	302,790	-
TransLink Capital Partners II, L.P.	99,921	-
上海方付通商務服務有限公司	166,555	-
Primavera Capital (Cayman) Fund L.L.P.	428,179	-
預付長期投資款	-	48,065
	3,409,846	1,024,853
減：累計減損	(1,192)	(1,192)
	\$3,408,654	\$1,023,661

1. 合併公司九十六年一月新增投資華創車電技術中心股份有限公司（簡稱華創車電）500,000仟元，持股比例10%。

2. 合併公司九十三年三月一日與友笙股份有限公司合併，因而取得安瑟數位股份有限公司1,192仟元，持股比例1.82%。另合併公司於九十九年第三季評估該投資可回收金額低於帳面價值，將帳面價值全數提列減損損失計1,192仟元。

3. 合併公司九十五年四月投資鉅瞻科技股份有限公司，原始投資金額135,000仟元，持股比例92%，原採權益法評價。後因合併公司持股比例降至18.08%，因而喪失重大影響力，故於九十九年七月將帳面價值轉回以成本衡量之金融資產科目項下。

4. 合併公司九十八年七月投資SoundHound Inc.（原Melodis Corporation），原始投資金額為美金2,000仟元，一〇〇年度投資美金227仟元，故截至一〇〇年十二月三十一日止共計投資美金2,227仟元（新台幣67,441仟元），投資持股比例4.37%。

5. 合併公司九十九年五月投資GSUO Inc.，原始投資金額為美金5,000仟元，一〇〇年度投資美金3,000仟元，故截至一〇〇年十二月三十一日止共計投資美金8,000仟元（新台幣242,232仟元），持股比例16.61%。

6. 合併公司於九十九年投資Felicis Ventures II LP，原始投資金額為美金750仟元（新台幣23,220仟元），截至九十九年十二月三十一日因尚未完成增資程序，帳列預付長期投資款項下；一〇〇年度新增投資美金1,500仟元，故截至一〇〇年十二月三十一日止共計投資美金2,250仟元（新台幣68,128仟元）。

7. 合併公司九十九年八月投資WI Harper Fund VII，原始投資金額為美金900仟元（新台幣28,134仟元），截至九十九年十二月三十一日因尚未完成增資程序，帳列預付長期投資款項下；一〇〇年度新增投資美金675仟元，故截至一〇〇年十二月三十一日止共計投資美金1,575仟元（新台幣47,689仟元）。

8. 合併公司九十九年十二月新增投資NETQIN MOBILE Inc.美金2,500仟元（新台幣75,698仟元），持股比例1.60%。

9. 合併公司九十九年十二月新增投資雅士晶業股份有限公司183,000仟元，持股比例10.02%。

10. 合併公司一〇〇年二月新增投資OnLive, Inc.美金40,000仟元（新台幣1,211,160仟元），持股比例3.79%。

11. 合併公司一〇〇年三月新增投資KKBOX Inc.美金10,000仟元（新台幣302,790仟元），持股比例11.11%。

12. 合併公司一〇〇年六月投資TransLink Capital Partners II, L.P.，原始投資金額為美金1,500仟元，後續新增投資美金1,800仟元，故截至一〇〇年十二月三十一日止共計投資美金3,300仟元（新台幣99,921仟元）。

13. 合併公司一〇〇年五月新增投資上海方付通商務服務有限公司美金5,500仟元（新台幣166,555仟元），持股比例17.70%。

14. 合併公司一〇〇年八月投資Primavera Capital (Cayman) Fund L.L.P.，原始投資金額為美金8,234仟元，後續新增投資美金5,907仟元，故截至一〇〇年十二月三十一日止共計投資美金14,141仟元（新台幣428,179仟元）。

15. 上述金融商品因無活絡市場公開報價且其公平價值無法可靠衡量，故以成本衡量。

(13) 採權益法之長期股權投資

	一〇〇年十二月三十一日		九十九年十二月三十一日	
	金額	股權%	金額	股權%
非上市（櫃）公司				
Vitamin D Inc.	\$-	-	\$-	-
SYNCTV Corporation	71,732	20.00	-	-
	\$71,732		\$-	

1. 合併公司九十七年四月認購Vitamin D Inc.發行之可轉換特別股40,986仟元（合計美金1,350仟元，係以原投資該公司債券本息美金1,000仟元加計美金350仟元認購），因該特別股所代表之可表決權股份為27.27%，對該公司具有重大影響力，故改採權益法評價。後因合併公司持股比例降至25.59%，因而使投資之股權淨值發生變動計1,689仟元及671仟元。另合併公司於九十八年第四季評估該投資可回收金額低於帳面價值，將帳面價值全數提列減損損失計30,944仟元，該公司已於九十九年八月解散。

2. 合併公司一〇〇年九月新增投資SYNCTV Corporation美金2,500仟元（新台幣76,214仟元），持股比例20.00%，採權益法評價。

3. 一〇〇及九十九年度採權益法認列之投資損失明細如下：

	一〇〇年度	九十九年度
SYNCTV Corporation	(\$3,961)	-

4. 一〇〇年度採權益法認列之投資損益係以被投資公司同期間經會計師查核簽證之財務報表為依據。

(14) 固定資產

	一〇〇年十二月三十一日		九十九年十二月三十一日	
	成本	累計折舊	未折減餘額	未折減餘額
土地	\$7,614,167	\$-	\$7,614,167	\$5,862,076
房屋及建築	5,999,807	1,008,920	4,990,887	4,192,857
機器設備	11,298,070	5,390,749	5,907,321	3,034,967
模具設備	172,632	172,632	-	-
電腦設備	765,177	411,448	353,729	163,642
運輸設備	7,710	3,788	3,922	4,709
生財設備	368,025	201,148	166,877	69,689
租賃資產	6,730	5,811	919	1,398
租賃改良	463,581	119,863	343,718	183,853
預付工程設備款	2,130,938	-	2,130,938	511,138
	\$28,826,837	\$7,314,359	\$21,512,478	\$14,024,329

1. 合併公司九十七年十二月向非關係人裕隆汽車製造股份有限公司購買位於新店之土地（約8.3仟平方公尺），總價款計3,335,000仟元，以興建研發總部。合併公司分別於九十七年十二月及九十九年一月支付80%及20%之土地價款並完成相關之移轉登記。

2. 合併公司九十九年十一月向關係人威盛電子股份有限公司購買位於新店之土地及房屋，交易價格係以鑑價報告為依據，總價款計404,000仟元，以擴充新店辦公大樓之辦公空間。

3. 合併公司一〇〇年四月向非關係人購買位於鄰近合併公司桃園廠房之土地（約49仟平方公尺），交易價格係以鑑價報告為依據，總價款計1,770,000仟元，以建構HTC園區及因應未來產能擴充之用。

4. 預付工程設備款主要係預付興建台北總部大樓、桃園廠擴廠及上海員工宿舍之各項工程及設備款。

5. 一〇〇及九十九年度皆無利息資本化情事。

(15) 無形資產

	一〇〇年度			
	專利權	商譽	遞延退休金成本	其他無形資產
成本				
期初餘額	\$220,943	\$569,311	\$416	\$228,850
本期增加				
購買	2,282,409	-	-	11,951
投資成本與股權淨值間差額	9,033,450	10,240,332	-	603,852
併購時取得	21,527	-	-	62,929
取得價款調整	-	81,183	-	-
遞延退休金成本變動	-	-	(74)	-
換算調整數	50,211	15,052	-	4,380
期末餘額	11,608,540	10,905,878	342	911,962

累計攤銷				
期初餘額	12,362	-	-	-
攤銷費用	443,551	-	-	330,812
本期併購取得	475	-	-	-
換算調整數	54	-	-	(14,634)
期末餘額	456,442	-	-	316,178

累計減損				
期初餘額	-	71,508	-	-
本期提列	-	18,608	-	-
換算調整數	-	3,198	-	-
期末餘額	-	93,314	-	-

期末淨額	\$11,152,098	\$10,812,564	\$342	\$595,784
------	--------------	--------------	-------	-----------

	九十九年度			
	專利權	商譽	遞延退休金成本	其他無形資產
成本				
期初餘額	\$-	\$286,467	\$490	\$-
本期增加				
購買	220,943	-	-	-
投資成本與股權淨值間差額	-	328,921	-	257,015
遞延退休金成本變動	-	-	(74)	-
換算調整數	-	(46,077)	-	(28,165)
期末餘額	220,943	569,311	416	228,850

累計攤銷				
期初餘額	-	-	-	-
攤銷費用	12,362	-	-	-
期末餘額	12,362	-	-	-

累計減損				
期初餘額	-	46,475	-	-
本期提列	-	31,579	-	-
換算調整數	-	(6,546)	-	-
期末餘額	-	71,508	-	-

期末淨額	\$208,581	\$497,803	\$416	\$228,850
------	-----------	-----------	-------	-----------

（16）應付費用

	一〇〇年十二月三十一日	九十九年十二月三十一日
應付行銷推廣費用	\$29,104,665	\$17,323,446
應付員工紅利	7,238,637	8,491,704
應付薪資及獎金	3,433,649	2,642,916
應付服務費	1,324,631	1,843,017
應付進出口及運費	1,397,747	1,321,198
應付材料及模具費	1,854,932	780,501
應付維修費及雜項購置	466,135	250,638
應付捐贈	236,630	217,800
應付職工福利及伙食費	193,721	197,590
應付保險費	191,931	127,905
應付退休金	123,877	69,610
應付旅費	96,085	49,691
其他	508,650	110,012
	\$46,171,290	\$33,426,028

- 合併公司一〇〇及九十九年度應付員工紅利之估列係依董事會決議，分別以認列員工分紅費用前稅後淨利之10%及18%計算。
- 合併公司對行銷推廣費用，依合約約定及其他攸關因素估計提列。
- 合併公司之捐贈，係依合併公司捐贈辦法，為照顧弱勢族群、協助兒童、青少年及老年福利工作，以發揚急難救助人本之精神，促進社會安和樂利。

合併公司董事會於九十八年九月決議，將九十八年度捐贈款300,000仟元，以興建中之台北研發中心二、三樓層及現金82,200仟元捐贈予財團法人宏達文教基金會，作為推展相關公益活動使用。估算建物捐贈總金額約217,800仟元，本次捐贈之建物無土地持份，土地部分仍完全為合併公司持有。有關預估之應付捐贈建物金額與實際建造成本之差額部分，於捐贈之建物交付當年度認列為對宏達文教基金會捐贈之調整項目。

（17）其他流動負債

	一〇〇年十二月三十一日	九十九年十二月三十一日
應計產品保證負債	\$13,080,394	\$9,104,973
進貨合約損失準備	2,052,881	1,942,147
其他應付款	512,941	269,045
代收 款	440,862	476,948
預收貨款	433,072	805,838
預收收入	140,815	-
其他	646,390	377,886
	\$17,307,355	\$12,976,837

- 合併公司對產品提供一至二年免費保固之售後服務，並提列產品保證負債。
- 其他應付款主要係公司購買專利權尾款、庫藏股票買回尚未交割金額及併購子公司應付原有股東議訂分年支付之價款等款項。
- 代收款主要係代收所得稅、勞健保、權利金及歐洲貨物加值稅等之款項。
- 進貨合約損失準備係合併公司針對產品市場變動，評估對存貨管理之影響而調整進貨，據以提列之損失準備。

（18）長期借款

	一〇〇年十二月三十一日	九十九年十二月三十一日
長期借款	-	\$24,376
減：一年內到期之長期借款	-	(12,188)
	-	\$12,188

- 世界通全球驗證股份有限公司於九十二年向經濟部工業局申請促進產業研究發展貸款計畫，並向台灣中小企銀轉貸中長期借款，借款總額50,000仟元，借款期間自九十二年七月一日至九十九年四月十五日止，借款利率係按年息百分之一付息，並自計劃完成之日起三個月內，依計畫貸款金額每三個月為一期平均攤還。此計劃於九十五年七月一日開始還款，並於九十九年四月十五日全數清償。
- 世界通全球驗證股份有限公司於九十四年向經濟部工業局申請促進產業研究發展貸款計畫，並向台灣中小企銀轉貸中長期借款，本合約計畫借款總額65,000仟元，借款期間自九十四年七月一日至一〇一年四月十五日止，借款利率係按年息百分之一付息，並自計劃完成之日起三個月內，依計畫貸款金額每三個月為一期平均攤還。此計劃於九十七年七月十五日開始還款，並於一〇〇年四月十五日提前全數清償。借款之擔保情形，請參閱附註二七。

（19）員工退休金

宏達公司及世界通全球驗證股份有限公司依「勞工退休金條例」之退休金制度，係屬確定提撥退休辦法，自九十四年七月一日起，依員工每月薪資百分之六提撥至勞工保險局之個人退休金專戶。一〇〇及九十九年度合計認列之退休金成本分別為351,762仟元及220,769仟元。

宏達公司及世界通全球驗證股份有限公司依「勞動基準法」之退休金制度，係屬確定給付退休辦法，每位員工之服務年資十五年以上者（含），每服務滿一年可獲得二個基數，超過十五年者每增加一年可獲得一個基數，總計最高以四十五個基數為限。員工退休金之支付，係根據服務年資及核准退休日前六個月平均工資（基數）計算。宏達及世界通公司按已付薪資總額百分之二提撥退休準備金，一〇〇年及九十九年十二月三十一日合計退休準備金餘額分別為482,786仟元及448,631仟元。

子公司H.T.C. (B.V.I.) Corp.、宏達電投資股份有限公司、宏達電壹投資股份有限公司、華達數位股份有限公司、High Tech Computer Asia Pacific Pte. Ltd.及HTC Investment One (BVI) Corporation因無專職員工，其投資活動由宏達公司代為執行，故無相關之退休金制度。

其餘各公司之退休金為確定提撥制，依法令規定每月向當地政府繳交養老、醫療等各類社會保障金，一〇〇及九十九年度認列之退休金成本分別為200,330仟元及72,115仟元。

依財務會計準則公報第十八號「退休金會計處理準則」規定，屬確定給付之退休金費用應依精算法認列，茲依該公報規定，揭露相關資訊如下：

1. 淨退休金成本組成項目如下：

	一〇〇年度	九十九年度
服務成本	\$5,980	\$4,915
利息成本	6,882	6,560
退休基金資產預期報酬	(9,226)	(8,598)
過渡性淨給付義務攤銷數	74	74
退休金損失攤銷數	507	305
淨退休金成本	\$4,217	\$3,256

2. 退休基金提撥狀況與帳載預付退休金之調節如下：

	一〇〇年十二月三十一日	九十九年十二月三十一日
給付義務		
既得給付義務	\$10,026	\$1,525
非既得給付義務	193,962	191,930
累積給付義務	203,988	193,455
未來薪資增加之影響數	163,087	150,645
預計給付義務	367,075	344,100
退休基金資產公平價值	(482,786)	(448,631)
提撥狀況	(115,711)	(104,531)
未認列過渡性淨給付義務	(342)	(416)
未認列退休金損失	(68,285)	(54,414)
補列之應計退休金負債	635	536
預付退休金	(\$183,703)	(\$158,825)

3. 退休金給付義務之假設為：

	一〇〇年度	九十九年度
折現率	2.00%	2.00%
長期平均調薪率	4.00%	2.00%~3.75%
退休基金資產之預期報酬率	2.00%	2.00%

	一〇〇年度	九十九年度
由退休基金支付金額	\$793	\$1,702

（20）股東權益

1. 股本

(1) 合併公司九十九年一月一日實收資本額為7,889,358仟元，分為788,936仟股，每股面額10元，均為普通股。同年四月辦理註銷庫藏股15,000仟股（150,000仟元），六月以未分配盈餘386,968仟元及員工紅利50,206仟元辦理轉增資，故合併公司九十九年十二月三十一日實收資本額為8,176,532仟元，分為817,653仟股，每股面額10元，均為普通股。

(2) 合併公司另於一〇〇年六月以未分配盈餘403,934仟元及員工紅利40,055仟元辦理轉增資，一〇〇年十二月辦理註銷庫藏股10,000仟股（100,000仟元），故合併公司一〇〇年十二月三十一日實收資本額為8,520,521仟元，分為852,052仟股，每股面額10元，均為普通股。

2. 發行海外存託憑證

合併公司於九十二年十一月以現金增資發行普通股14,400仟股及以現有股東威盛電子股份有限公司等所持有之已發行股份12,878.4仟股，合計以27,278.4仟股之普通股參與發行海外存託憑證6,819.6仟單位，每單位存託憑證表彰合併公司普通股4股，每股以131.1元溢價發行，經扣除相關費用後，計產生資本公積1,696,855仟元。本項現金增資案已於九十二年十一月十九日完成募集，並以九十二年十一月十九日為現金增資基準日完成股本變更登記。

上述海外存託憑證持有人享有與合併公司普通股股東相同之權利義務，但其權利義務之行使，應依本國相關法令及存託契約約定事項辦理，其主要事項係海外存託憑證持有人應經由存託機構：

- (1) 行使其股份之表決權。
- (2) 受配股利及認購新股。

存託憑證持有人得於發行日後要求兌回普通股，其股票即在國內證券交易市場流通，並得要求存託機構出售該存託憑證

表彰之原有價證券。另因辦理未分配盈餘轉增資，調整增加計2,195.5仟單位，折合普通股8,782.1仟股，故調整後合計以36,060.5仟股之普通股參與發行海外存託憑證。截至一〇〇年十二月三十一日止，海外存託憑證持有人淨兌回6,404.4仟單位，計普通股25,617.5仟股；流通在外之存託憑證單位數折合普通股10,443仟股，占合併公司發行股數1.25%。

3. 資本公積

依照法令規定，資本公積除彌補公司虧損外，不得使用，但超過票面金額發行股票所得之溢額（包括以超過面額發行普通股、因合併而發行股票之股本溢價及庫藏股票交易等）及受領贈與之所得產生之資本公積，得撥充股本，其撥充股本每年以實收股本之一定比率為限。因長期股權投資產生之資本公積，不得作為任何用途。

(1) 普通股溢價

合併公司九十九年一月一日資本公積－普通股溢價為9,056,323仟元，同年四月辦理註銷庫藏股，按股權比例借記資本公積172,188仟元。另經股東常會通過之九十八年度盈餘分配議案，配發之員工紅利4,859,236仟元中，1,943,694仟元係以股票給付，並依股票公平價值計算應有股數辦理轉增資發行5,021仟股。股票公平價值與面額之差異1,893,488仟元計入資本公積－普通股溢價，故九十九年十二月三十一日資本公積－普通股溢價為10,777,623仟元。

合併公司另經股東常會通過之九十九年度盈餘分配議，配發員工紅利8,491,704仟元中，4,245,851仟元係以股票給付，並依股票公平價值計算應有股數辦理轉增資發行4,006仟股。股票公平價值與面額之差異4,205,796仟元計入資本公積－普通股溢價。另於一〇〇年十二月辦理註銷庫藏股，按股權比例借記資本公積173,811仟元，故一〇〇年十二月三十一日資本公積－普通股溢價為14,809,608仟元。

(2) 庫藏股交易及已失效認股權

合併公司於一〇〇年六月決議轉讓第五次及六次買回之庫藏股予員工，一〇〇年第一次轉讓6,000仟股，其中實際執行5,875仟股，按選擇權公平價值認列庫藏股資本公積1,750,767仟元。未執行之125仟股，按選擇權公平價值認列已失效認股權資本公積37,503仟元。另於一〇〇年十二月辦理註銷庫藏股，按股權比例分別借記庫藏股交易及已失效認股權20,309仟元及435仟元，故一〇〇年十二月三十一日資本公積－庫藏股交易及已失效認股權分別為1,730,458仟元及37,068仟元。

給與日第五次及第六次買回每股庫藏認股權之公平價值分別為394.105元及210.121元，係採Black-Schloes選擇權評價模式估計，各項假設因素如下：

		第五次買回	第六次買回
假設	行使價格	\$598.83	\$797.30
	預期股利率	3.71%	3.71%
	預期存續期間	1.67個月	1.67個月
	預期價格波動率	56.99%	56.99%
	無風險利率	0.7157%	0.7157%
公平價值		394.105	210.121

(3) 長期投資

合併公司九十九年一月一日資本公積－長期投資為18,411仟元，另合併公司之被投資公司－華達數位股份有限公司於一〇〇年九月辦理增資，合併公司未按原持股比例認購，致持股比例變動，因而使投資之股權淨值發生變動計374仟元，故一〇〇年十二月三十一日資本公積－長期投資為18,037仟元。

(4) 合併溢價

合併公司九十九年一月一日資本公積－合併溢價為25,189仟元，同年四月因辦理註銷庫藏股，按股權比例借記資本公積479仟元，故九十九年十二月三十一日資本公積－合併溢價為24,710仟元。另一〇〇年十二月辦理註銷庫藏股，按股權比例借記資本公積287仟元，故一〇〇年十二月三十一日資本公積－合併溢價為24,423仟元。

4. 盈餘分配及股利政策

(1) 宏達公司章程規定，年度決算盈餘之分配，除依法繳納一切稅捐及彌補歷年累積虧損外，應先提10%為法定盈餘公積，次提所餘盈餘不高於千分之三為董監事酬勞及得加計以前年度之未分派盈餘提撥不低於5%作員工紅利，惟不得超過發行人募集與發行有價證券處理準則對員工分紅分派限額之規定。餘嗣股東會決議分配股東紅利。

(2) 法定盈餘公積應提撥至其餘額達公司實收股本總額時為止，並得用以彌補虧損。依據於一〇一年一月四日公布之公司法修訂條文，法定盈餘公積超過實收股本總額25%之部分除得撥充股本外，尚得以現金分配。

(3) 宏達公司係屬技術密集之科技事業，正值產業成長期，分配股利之政策，須視公司目前及未來之投資環境、資金需求、國內外競爭狀況及資本預算等因素，兼顧股東利益、平衡股利及公司長期財務規劃等，盈餘之分派得以現金股利或股票股利之方式為之，惟現金股利分派之比例不低於股利總額之50%。

(4) 宏達公司九十八年度盈餘分配議案，業經股東常會通過，配發員工紅利4,859,236仟元。員工紅利包含現金給付2,915,542仟元及以股票給付1,943,694仟元，股票給付股數5,021仟股係按決議分紅之金額除以股東會決議日前一日之收盤價（考量除權除息之影響後）計算。股東會決議配發之員工紅利與九十八年度財務報表認列之員工分紅4,859,236仟元並無差異。

(5) 宏達公司九十九年度盈餘分配議案，業經股東常會通過，配發員工紅利8,491,704仟元。員工紅利包含現金給付4,245,852仟元及以股票給付4,245,852仟元（考慮不足一股之部分以現金發放後金額分別為4,245,853仟元及4,245,851仟元），股票給付股數4,006仟股係按決議分紅之金額除以股東會決議日前一日之收盤價（考量除權除息之影響後）計算。股東會決議配發之員工紅利與九十九年度財務報表認列之員工分紅8,491,704仟元並無差異。

(6) 宏達公司一〇〇及九十九年度應付員工紅利之估列係依董事會決議，分別以認列員工分紅費用前稅後淨利之10%及18%計算。年度終了後，董事會決議之發放金額有重大變動時，該變動調整原提列年度費用，至股東會決議日時，若金額仍有變動，則依會計估計變動處理，於股東會決議年度調整入帳。如股東會決議採股票發放員工紅利，股票紅利股數按決議分紅之金額除以股票公平價值決定，股票公平價值係指股東會決議日前一日之收盤價，並考量除權除息之影響為計算基礎。

截至會計師查核報告書出具日止，宏達公司一〇〇年度盈餘分配議案尚未經董事會通過，有關董事會通過分配案及股東會決議盈餘分派情形，請至「公開資訊觀測站」查詢。

（21）庫藏股票

1. 合併公司九十九年二月九日經董事會決議，於九十九年二月十日至九十九年四月九日間，以每股280元～500元之價格，買回公司股份15,000仟股，且當市場價格低於原議定區間價格下限時，將繼續執行買回公司股份；截至該執行期間結束，累計買回15,000仟股，總成本4,834,174仟元。九十九年三月復經董事會決議註銷庫藏股15,000仟股並於同年四月完成銷除股份變更登記。

2. 合併公司九十九年七月十一日經董事會決議，於九十九年七月十三日至九十九年九月十二日間，以每股526元～631元之價格，買回公司股份10,000仟股，且當市場價格低於原議定區間價格下限時，將繼續執行買回公司股份；截至該執行期間結束，累計買回4,786仟股，總成本2,865,990仟元。

3. 合併公司九十九年十月二十九日經董事會決議，分別於民國九十九年十一月一日至十一月三十日及民國九十九年十二月一日至十二月三十一日間，以每股565元～850元之價格，執行買回公司股份各5,000仟股（總計10,000仟股），且當市場價格低於原議定區間價格下限時，將繼續執行買回公司股份；截至該執行期間結束，累計買回5,000仟股，總成本3,986,503仟元。

4. 合併公司一〇〇年六月決議轉讓庫藏股予員工，一〇〇年第一次轉讓6,000仟股，實際執行5,875仟股。

5. 合併公司一〇〇年七月十六日經董事會決議，分別於民國一〇〇年七月十八日至八月十七日及一〇〇年八月十八日至九月十七日間，以每股900元～1,100元之價格，執行買回公司股份各10,000仟股（總計20,000仟股），且當市場價格低於原議定區間價格下限時，將繼續執行買回公司股份；截至該執行期間結束，累計買回20,000仟股，總成本16,086,098仟元。其中10,000仟股，於一〇〇年十二月復經董事會決議註銷，並於一〇一年一月完成銷除股份變更登記。

6. 合併公司一〇〇年十二月二十日經董事會決議於民國一〇〇十二月二十日至一〇一年二月十九日間，以每股445元～650元之價格，執行買回公司股份10,000仟股，且當市場價格低於原議定區間價格下限時，將繼續執行買回公司股份；截至一〇〇年十二月三十一日，累計買回100仟股，總成本49,710仟元。其相關資訊如下：

	單位：仟股			
收回原因	期初股數	本期增加	本期減少	期末股數
一〇〇年度				
為維護公司信用及股東權益而買回	-	10,000	10,000	-
為轉讓股份予員工而買回	9,786	10,100	5,875	14,011
	9,786	20,100	15,875	14,011

九十九年度				
為維護公司信用及股東權益而買回	-	15,000	15,000	-
為轉讓股份予員工而買回	-	9,786	-	9,786
	-	24,786	15,000	9,786

7. 證券交易法規定公司對買回已發行在外股份之數量比例，不得超過公司已發行股份總數百分之十，收買股份之總金額，不得逾保留盈餘加計發行股份溢價及已實現之資本公積之金額，合併公司以董事會決議日為計算基準，符合證券交易法之規定。

8. 合併公司持有之庫藏股票依證券交易法規定不得質押，亦不得享有股利之分派及表決權等權利。

（22） 本期發生之用人、折舊及攤銷費用

本期發生之用人、折舊及攤銷費用依其功能別彙總如下：

一〇〇年度				九十九年度		
功能別 性質別	屬於營業成本者	屬於營業費用者	合計	屬於營業成本者	屬於營業費用者	合計
用人費用	\$6,546,170	\$20,198,025	\$26,744,195	\$5,265,747	\$15,813,869	\$21,079,616
薪資費用	5,285,153	18,609,790	23,894,943	4,544,387	14,879,114	19,423,501
勞健保費用	375,386	599,600	974,986	224,738	446,621	671,359
退休金費用	232,408	323,901	556,309	101,749	194,391	296,140
其他用人費用	653,223	664,734	1,317,957	394,873	293,743	688,616
折舊費用	963,947	600,278	1,564,225	469,145	435,568	904,713
攤銷費用	33,681	802,930	836,611	36,244	60,952	97,196

（23） 營利事業所得稅

1. 立法院於九十八年五月修正所得稅法第五條條文，將營利事業所得稅稅率由百分之二十五調降為百分之二十；九十九年五月再次修正該條條文，將營利事業所得稅稅率由百分之二十調降為百分之十七，自九十九年度施行。合併公司已依各該修正條文計算估計稅額、遞延所得稅資產或負債等，各合併個體一〇〇年度之所得稅費用（利益）、應付所得稅、應收所得稅退稅款及遞延所得稅資產（負債）彙總如下：

	所得稅費用(利益)	應付所得稅	應收所得稅退稅款	遞延所得稅資產(負債)
宏達公司	\$7,873,875	\$9,653,090	\$-	\$5,113,822
世界通公司	7,072	6,047	-	1,677
High Tech Computer Asia Pacific Pte. Ltd.	11,128	10,507	-	37
宏達電投資股份有限公司	229	26	-	-
宏達電壹投資股份有限公司	167	-	29	-
華達數位股份有限公司	271	15	-	-
Exedea Inc.	656	-	152	-
High Tech Computer (H.K.) Limited	2,630	-	-	-
HTC (Australia and New Zealand) PTY LTD.	11,261	11,775	-	(884)
PT. High Tech Computer Indonesia	223	226	-	-
HTC (Thailand) Limited	3,621	2,285	-	-
HTC India Private Limited	2,772	-	-	-
HTC Malaysia Sdn. Bhd.	3,448	769	-	301
HTC Innovation Limited	2,677	1,542	-	-
宏達通訊有限公司	43,337	532,692	-	689,907
HTC HK, Limited	3,343	4,877	-	-
艾齊迪電子（上海）有限公司	3,917	2,082	-	-
威宏電子（上海）有限公司	254,684	185,536	-	48,090
HTC Netherlands B.V.	1,400	1,630	-	-
HTC EUROPE CO., LTD.	159,811	125,595	-	9,451
HTC BRASIL	196	-	-	2,720
HTC Belgium BVBA/SPRL	1,043	5,983	-	-

（接次頁）

（承前頁）

	所得稅費用(利益)	應付所得稅	應收所得稅退稅款	遞延所得稅資產(負債)
HTC NIPPON Corporation	\$3,213	\$-	\$221	\$-
HTC FRANCE CORPORATION	314	582	-	-
HTC South Eastern Europe Limited Liability Company	1,267	1,282	-	-
HTC Nordic ApS	6,466	423	-	(79)
HTC Italia SRL	4,177	-	-	-
HTC Germany GmbH.	7,543	4,869	-	-
HTC Iberia S.L.	3,305	3,313	-	-
HTC Poland sp. z o.o.	15	-	-	1,794
HTC Communication Canada, Ltd.	90	91	-	-
HTC Norway AS.	43	44	-	-
HTC Communication Sweden AB	14	14	-	-
HTC America Holding Inc.	126,330	-	-	(128,209)
ABAXIA SAS	7,321	-	-	-
HTC America Inc.	509,591	-	252,748	104,038
One & Company Design, Inc.	10,418	-	9,965	20,196
HTC America Innovation Inc.	60,318	14,795	-	58,772
Dashwire, Inc.	-	566	-	-
Beats Electronics, LLC	5,553	-	-	-
Saffron Digital Inc.	(9,100)	26	-	84
	\$9,124,639	\$10,570,682	\$263,115	\$5,921,717

各合併個體九十九年度之所得稅費用（利益）、應付所得稅、應收所得稅退稅款及遞延所得稅資產（負債）彙總如下：

	所得稅費用(利益)	應付所得稅	應收所得稅退稅款	遞延所得稅資產(負債)
宏達公司	\$4,957,709	\$6,416,667	\$-	\$3,345,010
世界通公司	500	735	23	1,843
宏達電投資股份有限公司	132	-	216	-
宏達電壹投資股份有限公司	159	32	-	-
華達數位股份限公司	116	28	-	-
High Tech Computer Asia Pacific Pte. Ltd.	1,016	287	-	36
宏達通訊有限公司	(17,031)	80,600	-	56,370
HTC America Inc.	213,608	-	59,070	27,787
HTC EUROPE CO., LTD.	138,709	137,426	-	8,612
Exedea Inc.	19,356	-	4,894	2,505
HTC NIPPON Corporation	4,028	3,692	-	-
HTC BRASIL	5,006	3,575	-	2,607
艾齊迪電子（上海）有限公司	1,533	949	-	-
One & Company Design, Inc.	(5,034)	-	2,416	(319)
HTC Belgium BVBA/SPRL	10,468	11,005	-	733
High Tech Computer (H.K.) Limited	1,435	640	-	-
HTC (Australia and New Zealand) Pty. Ltd.	6,292	5,132	-	(1,189)
HTC India Private Limited	1,837	5,929	21	16
HTC (Thailand) Limited	1,206	720	-	-

（接次頁）

(承前頁)

	所得稅費用(利益)	應付所得稅	應收所得稅退稅款	遞延所得稅資產(負債)
威宏電子（上海）有限公司	\$86,172	\$123,994	\$63,647	\$46,288
HTC Malaysia Sdn. Bhd.	1,334	(227)	-	256
HTC Innovation Limited	1,060	1,005	-	-
HTC Netherlands B.V.	1,029	958	-	-
HTC FRANCE CORPORATION	2,074	3,155	-	(78,724)
HTC South Eastern Europe Limited Liability Company	456	424	-	-
HTC Germany GmbH	2,502	605	-	-
HTC Spain, S.L.	757	419	-	-
HTC Italia SRL	3,705	(1,263)	-	-
HTC Nordic ApS	1,092	275	-	(55)
HTC Poland sp. z.o.o.	225	-	-	734
HTC HK, Limited	58	54	-	-
HTC America Innovation Inc.	8,035	12,601	-	5,174
	\$5,449,544	\$6,809,417	\$130,287	\$3,417,684

2. 一〇〇年及九十九年十二月三十一日遞延所得稅資產之構成項目如下：

	一〇〇年十二月三十一日	九十九年十二月三十一日
暫時性差異：		
未實現存貨跌價損失	\$834,797	\$596,374
未實現行銷費用	4,922,310	2,705,547
未實現產品售後服務費用	2,247,065	1,539,698
費用資本化	69,302	74,433
未實現權利金費用	4,817,745	2,522,645
未實現呆帳損失	153,749	64,353
未實現進貨合約損失	348,990	206,795
未實現兌換損失	138,093	387,258
未實現材料及模具費	138,502	-
未實現銷貨折讓	71,874	-
未實現薪資費用及福利費	307,356	55,711
其他	129,454	11,236
虧損扣抵	90,371	1,523
投資抵減	3,125,027	3,148,156
遞延所得稅資產合計	17,394,635	11,313,729
減：備抵評價－遞延所得稅資產	(11,132,656)	(7,788,708)
遞延所得稅資產淨額	6,261,979	3,525,021
遞延所得稅負債－退休金費用	(30,778)	(27,063)
遞延所得稅負債－未實現金融商品評價利益	(43,668)	(76,547)
遞延所得稅負債－未實現投資利益	(240,760)	-
遞延所得稅負債－固定資產折舊財稅差	(25,056)	(3,727)
遞延所得稅資產與負債抵銷之淨額	5,921,717	3,417,684
遞延所得稅資產淨額－流動	(2,246,196)	(1,051,196)
遞延所得稅資產淨額－非流動	\$3,675,521	\$2,366,488

3. 合併公司一〇〇及九十九年度所得稅費用說明如下：

	一〇〇年度	九十九年度
依課稅所得計算本期應負擔之所得稅	\$11,581,019	\$6,890,038
減：遞延所得稅資產增加	(2,504,033)	(1,537,739)
加：前期所得稅費用低估數	47,653	97,245
所得稅費用	\$9,124,639	\$5,449,544

4. 合併公司各年度增資擴展符合促進產業升級條例，得享受五年免徵營利事業所得稅之明細如下：

增資年度	免稅產品	租稅減免方式	免稅期間
94	掌上型電腦（具無線通訊功能）、智慧型手機	五年免徵營利事業所得稅	94.12.20～99.12.19
95	雙網手機、具衛星定位之個人數位助理器或導航器、具衛星定位導航之手機、3G以上智慧型手機、3G以上PDA手機、3G以上多功能行動電腦	〃	95.12.20～100.12.19
96	雙網手機、具衛星定位系統裝置、3G以上手機、車用智慧型資訊系統	〃	96.12.20～101.12.19
97	雙網手機、3.5G以上手機、駕駛資訊系統	〃	99.01.01～103.12.31
98	雙網手機、3.5G以上手機、駕駛資訊系統（預計）	〃	101.01.01～105.12.31（預計）

5. 截至一〇〇年十二月三十一日止，合併公司得用以扣抵中華民國以後年度所得稅額之投資抵減如下：

到期年度	投資抵減
一〇一年	\$814,121
一〇二年	2,310,900
一〇三年	6
	\$3,125,027

所得稅之投資抵減明細如下：

最後抵減年度	抵減項目	尚未抵減餘額	可抵減總額	法令依據
一〇一年	機器設備	819	16,565	促進產業升級條例
	研究發展	813,302	1,145,639	〃
一〇二年	機器設備	925	1,388	〃
	研究發展	2,309,975	2,505,402	〃
一〇三年	機器設備	6	6	〃
		\$3,125,027	\$3,669,000	

HTC BRASIL於巴西聯邦共和國尚未扣抵之虧損扣抵產生之遞延所得稅資產計1,411仟元，係自虧損發生年度後一年開始抵用，但每年不得抵用超過當年度課稅所得額之百分之三十。Saffron Digital Inc.及Dashwire, Inc.於美利堅合眾國尚未扣抵之虧損扣抵產生之遞延所得稅資產分別為4,330仟元及84,630仟元，其最後抵減年度係自虧損發生年度後一年起算二十年。

6. 截至一〇〇及九十九年十二月三十一日有關宏達公司股東可扣抵稅額帳戶之資訊內容如下：

	一〇〇年十二月三十一日	九十九年十二月三十一日
股東可扣抵稅額帳戶餘額	\$2,523,575	\$3,098,652
八十七年度以後未分配盈餘	75,762,315	52,876,892
預計／實際盈餘分配之稅額扣抵比率	15.91%	17.73%

宏達公司一〇〇年度預計及九十九年度實際盈餘分配之稅額扣抵比率分別約為15.91%及17.73%。其中預計九十九年度盈餘分配之稅額扣抵比率係包含九十九年度估計之應付所得稅。

依所得稅法規定，宏達公司分配屬於八十七年度（含）以後之盈餘時，本國股東可按股利分配日之稅額扣抵比率計算可獲配之股東可扣抵稅額。由於實際分配予股東之可扣抵稅額，應以股利分配日之股東可扣抵稅額帳戶餘額為準，因此宏達公司預計九十九年度盈餘分配之稅額扣抵比率可能與將來實際分配予股東時所適用之稅額扣抵比率有所差異。

7. 宏達公司營利事業所得稅結算申報案件，業經稅捐稽徵機關核定至九十七年度。惟宏達公司針對稅捐稽徵機關就九十一年度營利事業所得稅結算申報案件所為核定內容之計算不服，已依法提起行政訴訟申請，惟基於穩健原則，宏達公司對前述核定應補繳之所得稅已全數估列。

世界通公司、宏達電投資股份有限公司及宏達電壹投資股份有限公司歷年度之營利事業所得稅結算申報案，均業奉稅捐稽徵機關核定至九十八年度。

(24) 每股盈餘

1. 合併公司損益表所列示之稅前基本每股盈餘及稅後基本每股盈餘，係分別以一〇〇年度稅前淨利69,849,671仟元及九十九年度稅前淨利44,491,309仟元暨一〇〇年度稅後淨利61,975,796仟元及九十九年度稅後淨利39,533,600仟元，除以各該期間流通在外加權平均股數計算而得，其中加權平均股數係已扣除庫藏股票部分，無償配股之影響亦已列入追溯調整。

2. 合併公司自九十七年一月一日起，採用（九六）基秘字第〇五二號函，將員工分紅及董監酬勞視為費用而非盈餘之分配。若企業得選擇以股票或現金發放員工分紅，則計算稀釋每股盈餘時，應假設員工分紅將採發放股票方式，並於該潛在普通股具有稀釋作用時計入加權平均流通在外股數，以計算稀釋每股盈餘。計算稀釋每股盈餘時，以該潛在普通股資產負債表日之收盤價作為發行股數之判斷基礎。於次年度股東會決議員工分紅發放股數前計算稀釋每股盈餘時，亦繼續考量該等潛在普通股之稀釋作用。一〇〇及九十九年度之稀釋每股盈餘揭露如下：

	一〇〇年度				
	分子(金額)		分母(仟股)	每股盈餘(元)	
	稅前	稅後		稅前	稅後
稀釋前餘額	\$69,849,671	\$61,975,796	845,319	\$82.63	\$73.32
員工分紅	-	-	16,527		
稀釋後餘額	\$69,849,671	\$61,975,796	861,846	\$81.05	\$71.91

	九十九年度				
	分子(金額)		分母(仟股)	每股盈餘(元)	
	稅前	稅後		稅前	稅後
稀釋前餘額	\$44,491,309	\$39,533,600	856,001	\$51.98	\$46.18
員工分紅	-	-	10,201		
稀釋後餘額	\$44,491,309	\$39,533,600	866,202	\$51.36	\$45.64

(25) 金融商品資訊之揭露

1. 公平價值之資訊

(1) 非衍生性金融商品

	一〇〇年十二月三十一日		九十九年十二月三十一日	
	帳面價值	公平價值	帳面價值	公平價值
資產				
備供出售金融資產－流動	\$736,031	\$736,031	\$441,948	\$441,948
備供出售金融資產－非流動	279	279	538	538
持有至到期日之金融資產－非流動	204,597	203,783	207,946	207,467
以成本衡量之金融資產－非流動	3,408,654	3,408,654	1,023,661	1,023,661

(2) 衍生性金融商品

	一〇〇年十二月三十一日		九十九年十二月三十一日	
	帳面價值	公平價值	帳面價值	公平價值
資產				
公平價值變動列入損益之金融資產－流動	\$256,868	\$256,868	\$450,276	\$450,276

2. 合併公司決定金融商品公平價值所使用之方法及假設如下：

(1) 上述金融商品不包含現金及約當現金、應收款項、其他金融資產－流動、應付款項、應付費用及其他流動金融負債。因此類商品到期日甚近，其帳面價值應屬估計公平價值之合理基礎。

(2) 上述金融商品不包含長期借款，該借款係以其預期現金流量之折現值估計公平價值。折現率則以合併公司所能得類似條件（相近之到期日）之長期借款利率為準。

(3) 上述金融商品亦不包含其他金融資產及負債－非流動，該部分係依預期現金流量之折現值估計公平價值，其折現率係以銀行之定期存款利率為準。

(4) 公平價值變動列入損益之金融商品及備供出售金融資產如有活絡市場公開報價時，則以此市場價格為公平價值。若無市場價格可供參考時，則採用評價方法估計。合併公司採用評價方法所使用之估計及假設，與市場參與者於金融商品訂價時用以作為估計及假設之資訊一致，該資訊為合併公司可取得者。

(5) 以成本衡量之金融資產係投資未上市（櫃）公司者，其無活絡市場公開報價且實務上須以超過合理成本之金額方能取得可驗證公平價值，因此公平價值無法可靠衡量。

3. 合併公司金融資產及金融負債之公平價值，以活絡市場之公開報價直接決定者，及以評價方法估計者分別為：

	公開報價決定之金額		評價方法估計之金額	
	一〇〇年十二月三十一日	九十九年十二月三十一日	一〇〇年十二月三十一日	九十九年十二月三十一日
資產				
公平價值變動列入損益之金融資產－流動	\$-	\$-	\$256,868	\$450,276
備供出售金融資產－流動	736,031	441,948	-	-
備供出售金融資產－非流動	279	538	-	-
持有至到期日之金融資產－非流動	203,783	207,467	-	-
以成本衡量之金融資產－非流動	-	-	3,408,654	1,023,661

4. 合併公司一〇〇及九十九年度並無以評價方法估計公平價值變動而認列為當期損益之情事。合併公司一〇〇及九十九年度自備供出售金融資產當期直接認列為股東權益調整項目之金額分別為3,824仟元及773仟元。

5. 合併公司一〇〇年及九十九年十二月三十一日具利率變動公平價值風險之金融資產分別為204,597仟元及207,946仟元；具利率變動現金流量風險之金融資產分別為59,356,763仟元及52,210,905仟元；具利率變動公平價值風險之金融負債分別為0仟元及24,376仟元。

6. 財務風險資訊

(1) 市場風險

合併公司從事遠期外匯買賣合約，均係為避險性質，並依交易銀行提供之報價評估遠期外匯買賣合約之市場價格風險，其因匯率變動產生之損益大致會與被避險項目之損益相抵銷，故市場風險並不重大。

(2) 信用風險

金融資產受到合併公司之交易對方或他方未履行合約之潛在影響，其影響包括合併公司所從事金融商品之信用風險集中程度、組成要素及合約金額。因合併公司之交易對象均為信用良好之金融機構或公司，故預期無重大信用風險。

(3) 流動性風險

合併公司之營運資金足以支應衍生性金融商品合約到期時之現金需求，故未有因無法籌措資金以履行合約義務之流動性風險。

(26) 關係人交易事項

1. 關係人之名稱及關係

關係人名稱	與合併公司之關係
建達國際股份有限公司	該公司董事長與宏達公司董事長係二親等內親屬
威盛電子股份有限公司	該公司董事長與宏達公司之董事長同一人
全達國際股份有限公司	該公司董事長與宏達公司之董事長同一人
威連科技股份有限公司	該公司為宏達公司之重要股東
VIABASE CO., LTD.	該公司母公司董事長與宏達公司之董事長同一人
WTI Investment International, Ltd.	宏達公司董事長為該公司實質之重要股東
S3 Graphics Co, Ltd.	該公司為VIABase Co., Ltd.及WTI Investment International, Ltd.共同持有100%之公司
宏達國際電子股份有限公司職工福利委員會	為宏達公司之職工福利委員會
財團法人宏達文教基金會	受合併公司捐贈之金額達其實收基金總額三分之一以上之財團法人
財團法人宏達社會福利慈善事業基金會	受合併公司捐贈之金額達其實收基金總額三分之一以上之財團法人

2. 與關係人間之重大交易事項

(1) 進貨及勞務收受

	一〇〇年度		九十九年度	
	金額	佔進貨淨額%	金額	佔進貨淨額%
全達國際股份有限公司	\$172,540	-	\$270,931	-

合併公司向關係人進貨之交易價格及付款期間與非關係人雷同。

(2) 銷貨及勞務提供

	一〇〇年度		九十九年度	
	金額	佔營業收入淨額%	金額	佔營業收入淨額%
宏達國際電子股份有限公司職工福利委員會	\$52,540	-	\$34,138	-
威盛電子股份有限公司	858	-	2,353	-
其他	1,863	-	1,701	-
	\$55,261	-	\$38,192	-

合併公司銷售予關係人之商品價格及收款期間，除銷售予宏達國際電子股份有限公司職工福利委員會之商品價格相對較優外，餘與銷售予非關係人並無重大差異。

(3) 應收（付）款項

	一〇〇年十二月三十一日		九十九年十二月三十一日	
	金額	佔應收(付)款項%	金額	佔應收(付)款項%
應收關係企業款：				
威盛電子股份有限公司	\$-	\$-	\$2,113	-
其他	473	-	30	-
	\$473	-	\$2,143	-
應付關係企業款：				
全達國際股份有限公司	-	-	\$126,093	-

(4) 其他應收款

	一〇〇年十二月三十一日		九十九年十二月三十一日	
	金額	佔其他應收款%	金額	佔其他應收款%
全達國際股份有限公司	\$966	-	\$20	-
其他	-	-	107	-
	\$966	-	\$127	-

(5) 應付費用

	一〇〇年十二月三十一日		九十九年十二月三十一日	
	金額	佔應付費用%	金額	佔應付費用%
財團法人宏達文教基金會	\$217,800	1	\$217,800	1
威連科技股份有限公司	210	-	400	-
	\$218,010	1	\$218,200	1

(6) 勞務費

	一〇〇年度		九十九年度	
	金額	佔勞務費%	金額	佔勞務費%
威連科技股份有限公司	\$2,400	-	\$2,000	-

上述支出主要係支付予關係人之業務諮詢費。

(7) 租金收入

	一〇〇年度		九十九年度	
	金額	佔租金收入%	金額	佔租金收入%
全達國際股份有限公司	\$920	11	\$-	-

合併公司將所購入土地及建物未使用部分出租與上述關係人，其租金價格係依鄰近地區租金行情協商議定。

(8) 租金支出

	一〇〇年度		九十九年度	
	金額	佔租金支出%	金額	佔租金支出%
威盛電子股份有限公司	\$5,209	1	\$12,212	5

合併公司之部分辦公處所及員工宿舍係向威盛電子股份有限公司租用，租金價格係依鄰近地區租金行情協商議定，租期自九十七年五月十日至一〇一年三月三十一日。

(9) 捐贈支出

	一〇〇年度		九十九年度	
	金額	佔該費用%	金額	佔該費用%
財團法人宏達文教基金會	\$150,000	39	\$150,000	49
財團法人宏達社會福利慈善事業基金會	150,000	39	150,000	49
	\$300,000	78	\$300,000	98

合併公司為照顧弱勢族群、協助兒童、青少年之品格教育及老年福利工作，一〇〇及九十九年度分別捐贈新台幣388,050仟元（其中88,050仟元係捐贈予非關係人）及305,500仟元（其中5,500仟元係捐贈予非關係人），以發揚急難救助人本之精神，促進社會安和樂利；另關於捐贈予財團法人宏達文教基金會之說明，請參閱附註十六。

(10)財產交易

a. S3 Graphics Co, Ltd.擁有關鍵繪圖技術之相關專利，可用於對抗合併公司在國際上之競爭對手以及專利授權人。故為強化合併公司專利佈局，以便在國際競爭中取得有利之地位，合併公司於一〇〇年七月六日董事會決議，並於一〇〇年十一月透過增資子公司HTC Investment One (BVI) Corporation USD300,000仟元以支應其向關係人VIABASE CO., LTD.及WTI Investment International, Ltd.取得S3 Graphics Co, Ltd. 100%股權之方式，取得S3 Graphics Co, Ltd.的關鍵繪圖技術所有專利權利。

b. 合併公司一〇〇年上半年度向關係人全達國際股份有限公司購買房屋建築之附屬設備，總價款計6,555仟元。

c. 合併公司九十九年十一月向關係人威盛電子股份有限公司購買位於新店之土地及房屋，交易價格係以鑑價報告為依據，總價款計404,000仟元，以擴充新店辦公大樓之辦公空間。

(11)專利訴訟事項

請參閱附註三十。

3. 董事、監察人及管理階層薪酬資訊

	一〇〇年度	九十九年度
薪資	\$166,422	\$140,216
獎金	134,924	300,734
特支費	-	3
紅利	(註)	1,386,441
	\$301,346	\$1,827,394

註：一〇〇年度員工紅利尚未經股東會決議，故本欄資料尚無法列示。

合併公司依行政院金融監督管理委員會金管證六字第0970053275號令規定，揭露給付董事、監察人、總經理及副總經理等主要管理階層薪酬總額相關資訊，包括薪資、獎金、特支費、業務執行費用及紅利總額等。

九十九年度之薪酬資訊包含一〇〇年度股東會決議之盈餘分配案，其中所分配予董事、監察人酬勞及管理階層之紅利。

(27) 質抵押之資產

一〇〇年及九十九年十二月三十一日合併公司質押予銀行及國稅局做為借款擔保品、無欠稅證明擔保及租賃保證金之定期存款分別為68,700仟元及95,688仟元。

(28) 重大承諾及或有事項

- 截至一〇〇年十二月三十一日，合併公司已向銀行開立而尚未使用之信用狀金額計USD 1,951仟元。
- 宏達公司提供威宏電子（上海）有限公司銀行融資所需之背書保證，保證額度上限為USD15,000仟元，宏達公司於一〇〇年四月終止前述背書保證額度。
- 宏達公司與Beats Electronics, LLC 於股權買賣合約中約定買權與賣權，即該公司原始股東可於約定時間內執行賣權，要求宏達公司分五年買入其所擁有之Beats Electronics, LLC所有股權；另宏達公司也可於約定時間內執行買權，向該公司原始股東買入其所擁有之Beats Electronics, LLC所有股權。當Beats Electronics, LLC股票完成上市申請，雙方上述買賣權利自動終止。

(29) 重要契約

專利授權契約

合併公司係研發、生產及銷售掌上型電腦及智慧型手機之專業廠商，為提高產品品質及改進生產技術，向下列國外廠商購得使用權利並定期更新，其主要內容如下：

合約人	契約期間	主要內容
Microsoft	98.02.01~104.03.31	嵌入式作業系統軟體之專利授權。 權利金依契約規定方式給付。
Qualcomm Incorporated.	89.12.20起至下列終止契約日止：一方若重大違反契約條款，於收到他方書面通知三十日後，未予改正者，得終止契約。合併公司不再使用任何QUALCOMM智慧財產權時，得終止本契約，惟應於終止日前六十日以書面通知QUALCOMM。	CDMA之研發、製造及銷售之專利授權。 權利金依契約規定方式給付。
Telefonaktiebolaget LM Ericsson	97.12.15-102.12.14	製造、使用或銷售符合GSM等標準之必要專利授權。 依合約規定支付權利金。
Nokia Corporation	92.1.1-105.12.31	授權包括GSM等無線通訊技術，依生產之數量支付權利金，其金額依合約規定支付。
InterDigital Technology Corporation	92.12.31起至本契約最後一個專利權到期為止。	TDMA、CDMA為基礎之數位通訊相關專利授權。 權利金支付之方式依合約規定支付。
KONINKLIJKE PHILIPS ELECTRONICS N.V.	93.01.05~最後一個專利權到期日止	製造符合GSM,或DCS 1800/1900標準通訊裝置所必須之專利權利金支付方式依合約支付。
MOTOROLA, Inc.	92.12.23至合併公司停止使用MOTOROLA智慧財產權或本契約最後一個專利權到期為止。	符合TDMA, NARROWBAND CDMA, WIDEBAND CDMA,或TD/CDMA標準之專有技術或專利。 權利金支付之方式為依合約規定支付。
ALCATEL LUCENT	98.11~101.11共三年	符合2G（GSM/GPRS/EDGE/CDMA）、3G（CDMA2000/WCDMA）、HTML、MPEG、AMR之專有技術或專利。權利金支付之方式為依合約規定支付。
Siemens Aktiengesellschaft	93.07~最後一個專利到期日止	符合GSM/GPRS/EDGE之專有技術或專利。 權利金支付之方式為依合約規定支付。
IV International Licensing Netherlands, B.V.	99.11-109.06	無線通訊產品相關專利授權。 權利金依合約規定方式給付。

(30) 其他事項

1. (1) 德商IPCom GmbH & Co. KG（以下簡稱IPCom公司）於九十七年四月對合併公司提出專利侵權訴訟，主張合併公司產品侵害其專利。德國Mannheim地方法院於九十八年二月之判決中，就IPCom公司所提訴訟之專利#100（EP 186189B1），宣告原被告雙方互有勝負；惟Mannheim地方法院同時裁決IPCom公司得於提出一百萬歐元作為擔保金後，申請執行禁止合併公司產品於德國銷售之禁制令。合併公司不服前述判決與禁制令之裁決，已向德國Karlsruhe上訴法院對一審判決結果提出上訴並對禁制令提出異議。Karlsruhe上訴法院在審查合併公司對禁制令之異議理由後，裁決合併公司得提出七百五十萬歐元擔保金後，申請暫緩執行該禁制令。合併公司業已依法院裁定，出具銀行保證函為擔保金，使合併公司產品得持續出貨德國，並於德國境內銷售。

九十八年十二月，德國Mannheim地方法院就IPCom公司所提訴訟之專利#107（EP 122782）作出暫停訴訟程序之裁定，其原因在於法院質疑IPCom公司專利之有效性；故決定待德國聯邦專利法院及歐洲專利局對系爭專利之有效性做出最終裁定後，再行判決。歐洲專利局復於九十九年六月，初步裁定IPCom公司之專利#107（EP 122782）無效。九十九年二月，德國Mannheim地方法院就IPCom公司所提訴訟之專利#173（EP 1018849），宣判合併公司未侵害其專利權。

九十九年十月，IPCom公司在德國Dusseldorf地方法院對合併公司提出另一起專利侵權訴訟，主張合併公司產品侵害其專利#114（EP 1226692B1）。合併公司先前已針對專利#114（EP 1226692B1）向歐洲專利局提起專利無效之審查，歐洲專利局並已初步裁定該專利無效，IPCom公司正向歐洲專利局上訴中。九十九年十二月，德國聯邦專利法院雖宣告IPCom#100（EP 186189B1）有效，惟，IPCom已被迫限縮該專利之權利範圍；合併公司初步評估產品被判定侵權的可能性極低。

一〇〇年六月，IPCom公司向倫敦高等法院對合併公司提出另一起專利侵權訴訟，控告合併公司產品侵犯其專利#100a（EP 1841268B1），合併公司評估法院就該專利宣告禁制令或者即決判決的可能性很低。一〇〇年十二月，合併公司向德國Karlsruhe上訴法院撤回專利#100（EP 186189B1）的上訴申請，以防堵上訴法院同時就IPCom公司的#100a（EP 1841268B1）一併審理，IPCom公司復申請執行禁止合併公司產品於德國銷售之禁制令。由於合併公司就所有產品已全面導入迴避設計方案，合併公司評估IPCom公司的申請對合併公司於德國境內的銷售並無影響。

IPCom公司另於美國、英國及義大利法庭對合併公司提出專利侵權訴訟，合併公司同時於上述地區法庭提起無專利侵權之訴及專利無效之審查。截至查核報告出具日止，除以上所述外，未有進一步聽證會或判決。

(2) 美商Apple Inc.（以下簡稱Apple公司）於九十九年三月分別向美國國際貿易委員會（ITC）和美國德拉瓦州聯邦法院提出專利侵權訴訟，控告合併公司侵犯其專利。該公司並於ITC及美國德拉瓦州聯邦法院分別提出禁止合併公司產品於美國境內銷售及損害賠償之主張。合併公司亦相對於ITC及美國德拉瓦州聯邦法院控告Apple公司侵害合併公司專利，亦提出禁止Apple公司產品於美國境內銷售及損害賠償之主張。

合併公司於一〇〇年十一月併購S3 Graphics Co., Ltd.（S3公司）及其所擁有之所有專利權。Apple公司於一〇〇年七月再次分別向ITC及德拉瓦州聯邦法院提出另一件專利侵權訴訟（ITC案件編號337-TA-797）；合併公司亦於一〇〇年八月再次向ITC及美國德拉瓦州地方法院提出Apple公司侵害合併公司專利權（ITC案件編號337-TA-808）。S3公司亦於一〇〇年九月（ITC案件編號337-TA-813），再次向ITC及美國德拉瓦州地方法院，提出Apple公司侵害S3公司所持有的專利權。

Apple公司向ITC主張合併公司侵犯該公司十篇專利乙案（ITC案件編號337-TA-710），ITC委員會於一〇〇年十二月的正式判決中，認定合併公司僅就其中一篇專利有侵權。Apple公司就該正式判決結果，已向美國聯邦上訴法院上訴。合併公司已有充分對策，並將導入迴避設計方案，此判決並不影響合併公司在美國市場銷售。合併公司反控Apple公司侵權案（ITC案件編號337-TA-721），ITC法官於一〇〇年十月十七日初步判定Apple公司的裝置並未侵害合併公司持有的四項專利權。合併公司已上訴，並已完成充分準備，採取所有可能的途徑來捍衛自身的權益。

截至查核報告出具日止，除以上所述外，未有進一步聽證會或判決。

(3) 美商Flashpoint Technology, Inc.（以下簡稱Flashpoint公司）於九十七年三月向德拉瓦州聯邦法院控告合併公司侵害其十篇專利的訴訟及損害賠償之主張，該公司所提之德拉瓦地院一案經合併公司提出專利無效的主張，已於九十八年十一月被裁定暫停其程序至今，並等候美國專利局決定其專利是否無效。

Flashpoint公司另於九十九年五月向ITC控告合併公司侵犯其專利權以及禁止合併公司產品於美國境內銷售的專利侵權行政調查。ITC行政法官於一〇〇年七月二十九日初步判定合併公司未侵害Flashpoint公司所擁有的專利權。ITC委員會於一〇〇年十一月二十九日正式判決中，確認合併公司並未侵害Flashpoint公司的專利權。

(4) 合併公司基於共同利益之考量或與供應商及客戶之合約義務，分攤相關專利訴訟費用。一〇〇年度由合併公司分攤專利訴訟費用之公司包括威盛電子股份有限公司及其子公司。

(5) 合併公司對或有之專利侵權案件，已依歷史經驗或專家意見，評估營運及財務影響，並視相關事項之發展情況據以估列入帳。

2. 合併公司董事會於九十八年九月決議以原向非關係人裕隆汽車製造股份有限公司購買之位於新店之土地作為興建台北研發中心的總部大樓，總工程預算約新台幣33.8億元（總樓地板面積約92仟平方公尺），預定於一〇一年二月底完工，相關說明請參閱附註十四。

3. 合併公司具重大影響之外幣金融資產及負債資訊如下：

	一〇〇年十二月三十一日		九十九年十二月三十一日	
	外幣	匯率	外幣	匯率
金融資產				
貨幣性項目				
美金	\$3,143,462	30.28	\$2,611,457	29.13
歐元	498,383	39.19	744,761	38.92
英鎊	54,254	46.73	95,774	45.19
人民幣	1,344,825	4.77	698,286	4.42
非貨幣性項目				
美金	89,493	30.28	11,150	29.13
採權益法之長期股權投資				
美金	2,500	30.28	-	-
金融負債				
貨幣性項目				
美金	3,372,400	30.28	2,929,408	29.13
歐元	583,741	39.19	756,858	38.92
英鎊	53,624	46.73	112,468	45.19
人民幣	1,463,205	4.77	383,542	4.42

(31) 附註揭露事項

1. 重大交易事項相關資訊

編號	內容	說明
1	資金貸與他人。	無
2	為他人背書保證。	無
3	期末持有有價證券情形。	附表一
4	累積買進或賣出同一有價證券之金額達新台幣一億元或實收資本額百分之二十以上。	附表二
5	取得不動產之金額達新台幣一億元或實收資本額百分之二十以上。	附表三
6	處分不動產之金額達新台幣一億元或實收資本額百分之二十以上。	無
7	與關係人進、銷貨之金額達新台幣一億元或實收資本額百分之二十以上。	附表四
8	應收關係人款項達新台幣一億元或實收資本額百分之二十以上。	無
9	從事衍生性商品交易。	附註二五

2. 轉投資事業相關資訊

編號	內容	說明
1	被投資公司名稱、所在地區……等相關資訊。	附表五
2	資金貸與他人。	無
3	為他人背書保證。	無
4	期末持有有價證券情形。	附表一
5	累積買進或賣出同一有價證券之金額達新台幣一億元或實收資本額百分之二十以上。	附表二
6	取得不動產之金額達新台幣一億元或實收資本額百分之二十以上。	附表三
7	處分不動產之金額達新台幣一億元或實收資本額百分之二十以上。	無
8	與關係人進、銷貨之金額達新台幣一億元或實收資本額百分之二十以上。	無
9	應收關係人款項達新台幣一億元或實收資本額百分之二十以上。	無
10	從事衍生性商品交易。	無

3. 大陸投資資訊

編號	內容	說明
1	大陸投資公司名稱、主要營業項目……等相關資訊。	附表六
2	赴大陸投資限額。	附表六
3	與大陸被投資公司直接或間接經由第三地區事業所發生之重大交易事項。	附表七
4	與大陸被投資公司直接或間接經由第三地區提供背書、保證或提供擔保品情形。	無
5	與大陸被投資公司直接或間接經由第三地區事業提供資金融通情形。	無
6	其他對當期損益或財務狀況有重大影響之交易事項。	無

4. 母子公司間業務關係及重要交易往來情形：附表八。

(32) 營運部門財務資訊

1. 營運部門財務資訊

提供給主要營運決策者用以分配資源及評量部門績效之資訊，著重於每一交付或提供之產品或勞務之種類。依財務會計準則公報第四十一號「營運部門資訊之揭露」之規定，合併公司係以單一營運部門進行組織管理及分配資源，營運活動均與研發、製造及銷售掌上型電腦及智慧型手機相關，且該營運活動之營業收入，佔合併公司全部收入百分之九十以上。

2. 地區別資訊

合併公司一〇〇年及九十九年十二月三十一日位於單一外國之非流動資產（金融商品、遞延所得稅資產及退休辦法下之資產除外）及一〇〇及九十九年度來自單一外國之收入明細如下：

	一〇〇年度		九十九年度	
	非流動資產	營收淨額	非流動資產	營收淨額
臺灣	\$24,807,110	\$20,140,051	\$14,022,245	\$7,557,197
W國	10,271,855	215,842,904	140,125	137,860,891
X國	2,021,707	30,969,172	638,003	23,333,440
Y國	893	20,495,340	260	18,451,758
Z國	5,240,612	21,866,615	2,425,839	5,050,102
其他	11,023,509	156,480,691	544,364	86,507,856
	\$53,365,686	\$465,794,773	\$17,770,836	\$278,761,244

3. 重要客戶資訊

合併公司一〇〇及九十九年度其營業收入佔損益表上營業收入金額百分之十以上之客戶明細如下：

客戶代號	一〇〇年度		九十九年度	
	金額	佔營業收入%	金額	佔營業收入%
A	\$75,243,879	16	\$47,500,397	17
B	63,091,960	14	38,544,296	14
C	47,541,529	10	51,646,672	18
	\$185,877,368	40	\$137,691,365	49

(33) 事先揭露採用國際會計準則相關事項

合併公司依據行政院金融監督管理委員會（以下稱「金管會」）九十九年二月二日發布之金管證審字第〇九九〇〇〇四九四三號函令之規定，於一〇〇年度財務報表附註事先揭露採用國際會計準則（以下稱「IFRSs」）之情形如下：

- 金管會於九十八年五月十四日宣布之「我國企業採用國際會計準則推動架構」，上市上櫃公司及興櫃公司應自一〇二年起依證券發行人財務報告編製準則及財團法人中華民國會計研究發展基金會翻譯並由金管會發布之國際財務報導準則、國際會計準則及解釋函暨相關指引編製財務報告，為因應上開修正，合併公司業已成立專案小組，並訂定採用IFRSs之計畫，該計畫係由陳及幼副總經理統籌負責，謹將該計畫之重要內容、預計完成時程及目前執行情形說明如下：

計畫內容	主要執行單位	目前執行情形
1. 評估階段：（九十九年一月一日至一〇〇年十二月三十一日）		
◎訂定採用IFRS計畫及成立專案小組	財務會計處	已完成
◎進行第一階段之員工內部訓練	財務會計處、人才資源處	已完成
◎比較分析現行會計政策與IFRSs之差異	財務會計處	已完成
◎評估現行會計政策應作之調整	財務會計處	已完成
◎評估「首次採用國際會計準則」公報之適用	財務會計處	已完成
◎評估相關資訊系統及內部控制應作之調整	財務會計處、內部稽核處、資訊處	已完成

（接次頁）

(承前頁)

計畫內容	主要執行單位	目前執行情形
2. 準備階段：（一〇〇年一月一日至一〇一年十二月三十一日）		
◎決定如何依IFRSs調整現行會計政策	財務會計處	已完成
◎決定如何適用「首次採用國際會計準則」公報	財務會計處	已完成
◎調整相關資訊系統及內部控制	財務會計處、內部稽核處、資訊處	積極進行中
◎進行第二階段之員工內部訓練	財務會計處、人才資源處	已完成
3. 實施階段：（一〇一年一月一日至一〇二年十二月三十一日）		
◎測試相關資訊系統之運作情形	財務會計處、資訊處	積極進行中
◎蒐集資料準備依IFRSs編製開帳日資產負債表及比較財務報表	財務會計處	積極進行中
◎依IFRSs編製財務報表	財務會計處	積極進行中

2. 截至一〇〇年十二月三十一日，合併公司評估現行會計政策與未來依IFRSs編製財務報表所採用之會計政策二者間可能存在之重大差異說明如下：

會計議題	差異說明
集團公司間交易所產生之遞延所得稅資產（負債）、遞延所得稅之分類及備抵評價科目	1. 依我國會計準則，集團公司間交易所產生之遞延所得稅資產（負債），係依課稅基礎之變動按台灣之稅率認列；惟IFRSs規定，須按買方之稅率認列。 2. 我國一般公認會計原則下，遞延所得稅資產及負債依其相關資產或負債之分類劃分為流動或非流動項目，無相關之資產或負債者，依預期迴轉期間之長短劃分為流動或非流動項目。轉換至IFRSs後，遞延所得稅資產及負債一律分類為非流動項目。 3. 我國一般公認會計原則下，遞延所得稅資產於評估其可實現性後，認列相關備抵評價金額。轉換至IFRSs後，僅當所得稅利益「很有可能」實現時始認列為遞延所得稅資產，不再使用備抵評價科目。
退休金精算損益	合併公司依我國會計準則，係採用走廊法攤銷未認列之退休金精算損益；惟依IFRSs規定，精算損益可於發生當年度全數認列於其他綜合損益；合併公司經考量，於轉換為IFRSs後，對於以後年度所發生之精算損益，將於發生當年度全數認列於其他綜合損益。
可累積支薪假給付	因我國會計準則未有明文規定，合併公司於報導期間結束日，對於員工未使用且可累積之支薪假給付並未估列入帳；惟依IFRSs規定，於員工提供服務而增加其未來應得之支薪假給付時，應於報導期間結束日，依據員工仍未使用之累積支薪假，企業預期額外支付的金額，認列為費用。
約當現金之定義及重分類	因我國會計準則對於現金及約當現金之定義係指庫存現金、活期存款、支票存款、可隨時解約且不損及本金之定期存款、可隨時出售且不損及本金之可轉讓定期存單；惟依IFRSs規定，符合約當現金定義之投資，必須可隨時轉換成定額現金且價值變動之風險甚小。因此，通常只有短期內（例如，自取得日起三個月內）到期之投資方可視為約當現金。
負債準備之定義及重分類	因我國會計準則對於很有可能（亦即可能性相當大）發生且金額可合理估計之義務，屬必須入帳之或有負債，但未明確定義入帳科目；惟依IFRSs規定，將很有可能（亦即可能性大於不可能性）發生且金額可合理估計之義務稱為負債準備。
因收購國外營運機構產生之商譽及公允價值調整	因我國會計準則未有明文規定，因收購國外營運機構產生之商譽及公允價值調整應以收購方或被收購方貨幣列帳；惟依IFRSs規定，因收購國外營運機構產生之商譽及公允價值調整應視為該國外營運機構之資產及負債，故應以該國外營運機構之功能性貨幣列報，並依財務狀況表日收盤匯率換算。
母公司對子公司所有權權益之變動之處理	1. 未喪失控制：因我國會計準則規定出售子公司售價與該投資帳面價值之差額，皆作為處分損益，未區分控制能力是否喪失。然子公司發行新股而母公司未按持股比例認購，致投資比例發生變動，而使母公司所投資之股權淨值發生增減者，其增減數應調整資本公積；惟依IFRSs規定，母公司對子公司持股變動若未導致控制能力喪失，應以合併個體之權益交易處理，不影響當期損益。 2. 喪失控制：因我國會計準則規定出售長期股權投資時，帳上有因該投資所產生之資本公積或其他權益調整項目餘額時，應按出售比例轉列為當期損益。任何持有的剩餘股權則依喪失控制能力當日之帳面價值視為金融資產之原始衡量成本；惟依IFRSs規定，當母公司喪失對子公司控制能力時，對於所有因該子公司所認列之其他綜合損益項目之處理，應與母公司若直接處分相關資產或負債應有之會計處理一致。此外，轉列金額係全部金額，不論母公司是否繼續持有前子公司之剩餘權益。任何持有的剩餘股權則應依喪失控制能力當日之公允價值重新衡量。
分階段達成之企業合併	因我國會計準則規定不論是否取得控制，收購公司於收購日無須將原持有股權以公平價值重新衡量；惟依IFRSs規定： (1) 取得前未具有控制之情形：於取得控制當日，收購者應以收購日之公允價值重新衡量其先前已持有被收購者之權益，若因而產生之利益或損失，則認列為損益或其他綜合損益。原列入其他綜合損益之金額應按與收購者若直接處分其前已持有權益之相同基礎認列。 (2) 取得前即已具有控制之情形：收購者再取得被收購者之權益應視為與業主間權益之交易，不應認列損益。

3. 合併公司係以財團法人中華民國會計研究發展基金會已翻譯並經金管會發布之二〇一〇年IFRSs版本以及金管會於一〇〇年十二月二十二日修正發布之證券發行人財務報告編製準則作為上開評估之依據。惟查國際會計準則委員會（International Accounting Statements Board，IASB）已發布或刻正研修之準則，以及未來主管機關可能發布函令規範我國上市上櫃及興櫃公司配合採用IFRSs之相關事項，故合併公司上述之評估結果，可能受下述已發布或研修中IFRSs及國內法令規定所影響，而與未來採用IFR Ss 所產生之會計政策實際差異有所不同。

IASB已發布且業經金管會認可，惟金管會尚未發布生效日期之準則及解釋：

準則／解釋編號	主要內容	依IASB規定於下列日期以後開始之年度期間生效
國際財務報導準則（修正）	2010年國際財務報導準則之改善	2010年7月1日及2011年1月1日
國際財務報導準則（修正）	2009年國際財務報導準則之改善－對IAS 39之修正（註）	2009年1月1日及2010年1月1日
國際財務報導準則第1號（修正）	國際財務報導準則第7 號之比較揭露對首次採用者之有限度豁免	2010年7月1日
國際財務報導準則第1號（修正）	嚴重高度通貨膨脹及首次採用者固定日期之移除	2011年7月1日
國際財務報導準則第7號（修正）	揭露－金融資產之移轉	2011年7月1日
國際財務報導準則第9號（修訂）	金融工具	2015年1月1日
國際會計準則第12號（修正）	遞延所得稅：標的資產之回收	2012年1月1日
國際會計準則第39號（修正）	嵌入式衍生工具（註）	於會計年度結束日於2009年6月30日（含）以後之財務報表開始生效

註：由於我國TFRS對IAS 39目前係採用2009年版本，故IASB於2009年發布之IAS 39修正內容暫不適用

合併公司認為除下列所述外，在未來期間採用上述經金管會認可之新發布、修訂及修正準則或解釋將不會對合併公司首次適用期間之財務報表造成影響：

國際財務報導準則第9號「金融工具」

就金融資產方面，其規定應按企業管理金融資產之經營模式及金融資產之合約現金流量特性，對所有金融資產進行分類為後續以攤銷後成本衡量或以公允價值衡量。

如國際財務報導準則第9號「金融工具」之規定，金融資產僅當同時符合(1)該資產係以收取合約現金流量為目的而持有資產之經營模式下持有，及(2)該金融資產之合約條款產生特定日期之現金流量，該等現金流量完全為支付本金及流通在外本金金額之利息兩條件時，係以攤銷後成本衡量，後續則須執行減損測試。若不符合上述條件之一，金融資產將分類至透過損益按公允價值衡量。

然而，若可消除或重大減少會計不一致時，合併公司得選擇於原始認列時指定符合攤銷後成本條件之金融資產為透過損益按公允價值衡量。

權益工具投資係透過損益按公允價值衡量，除非權益投資並非持有供交易且於原始認列時將其指定為透過其他綜合損益按公允價值衡量。若權益投資指定為透過其他綜合損益按公允價值衡量，除股利收入通常依照國際會計準則第18號「收入」認列為損益外，所有利益及損失係認列於其他綜合損益，且後續不得重分類至損益。

就金融負債方面，其分類及衡量之主要改變係關於指定為透過損益按公允價值衡量之金融負債，其公允價值變動歸屬於該負債信用風險變動之處理。依據國際財務報導準則第9號「金融工具」，對於指定為透過損益按公允價值衡量之金融負債，其歸屬於該負債信用風險變動之公允價值變動金額係認列於其他綜合損益，除非將負債信用風險變動之影響認列於其他綜合損益會造成或放大損益於會計上之不一致。歸屬於金融負債信用風險之公允價值變動後續不予重分類至損益。先前依據國際會計準則第39號「金融工具：認列與衡量」，指定為透過損益按公允價值衡量之金融負債之全部公允價值變動金額均認列於損益。

於首次適用國際財務報導準則第9號「金融工具」時，預期合併公司原分類為備供出售金融資產且依據國際會計準則第39號「金融工具：認列與衡量」於每一報導期間結束日按公允價值衡量之權益工具投資（非持有供交易），以及原按成本衡量之金融資產，皆將指定為「透過其他綜合損益按公允價值衡量」之金融資產；原分類於備供出售金融資產之受益憑證，將重分類為「透過損益按公允價值衡量」之金融資產。

附表一 持有有價證券情形

單位：新台幣仟元

持有之公司	有價證券種類及名稱	與有價證券發行人之關係	帳列科目				期末	備註
				股數(仟股)	帳面金額	持股比例%	市價	
宏達國際電子股份有限公司	受益憑證							
	國泰台灣貨幣市場基金	無	備供出售金融資產－流動	1,670	\$20,123	-	\$20,123	
	富邦吉祥基金	〃	〃	1,330	20,138	-	20,138	
	兆豐國際寶鑽基金	〃	〃	16,774	202,382	-	202,382	
	聯邦債券基金	〃	〃	15,875	202,196	-	202,196	
	新光吉星貨幣市場基金	〃	〃	19,477	291,192	-	291,192	
	公司債							
	南亞塑膠工業股份有限公司	無	持有至到期日金融資產－非流動	-	204,597	-	203,783	
	上市股票							
	威盛電子	該公司董事長與宏達公司之董事長同一人	備供出售金融資產－非流動	17	279	-	279	
	未上市股票							
	華創車電技術中心股份有限公司	以成本衡量之被投資公司	以成本衡量之金融資產－非流動	50,000	500,000	10.00	500,000	
	鉅瞻科技股份有限公司	〃	〃	2,025	15,861	16.28	15,861	
	安瑟數位股份有限公司	〃	〃	228	-	1.82	-	
H.T.C. (B.V.I.) Corp.	未上市股票							
	SoundHound Inc.	以成本衡量之被投資公司	以成本衡量之金融資產－非流動	1,016	67,441	4.37	67,441	
	GSUO Inc.	〃	〃	19,305	242,232	16.61	242,232	
	NETQIN MOBILE Inc.	〃	〃	2,970	75,698	1.60	75,698	
	OnLive, Inc.	〃	〃	5,333	1,211,160	3.79	1,211,160	係特別股
	KKBOX Inc.	〃	〃	1.25	302,790	11.11	302,790	
	受益憑證							
	Felicis Ventures II LP	無	以成本衡量之金融資產－非流動	-	68,128	-	68,128	
	WI Harper Fund VII	〃	〃	-	47,689	-	47,689	
	TransLink Capital Fund II	〃	〃	-	99,921	-	99,921	
宏達電投資股份有限公司	未上市股票							
	雅士晶業股份有限公司	以成本衡量之被投資公司	以成本衡量之金融資產－非流動	2,100	63,000	3.45	63,000	
宏達電壹投資股份有限公司	未上市股票							
	雅士晶業股份有限公司	以成本衡量之被投資公司	以成本衡量之金融資產－非流動	4,000	120,000	6.57	120,000	
HTC Investment One (BVI) Corporation	受益憑證							
	Primavera Capital (Cayman) Fund L.L.P.	以成本衡量之被投資公司	以成本衡量之金融資產－非流動	-	428,179	-	428,179	
HTC HK, Limited	未上市股票							
	上海方付通商務服務有限公司	以成本衡量之被投資公司	以成本衡量之金融資產－非流動	-	166,555	17.70	166,555	
HTC America Holding Inc.	未上市股票							
	SYNCTV Corporation	採權益法認列之被投資公司	〃	0.125	71,732	20.00	71,732	

附表二 累積買進或賣出同一有價證券之金額達新台幣一億元或實收資本額百分之二十以上

單位：新台幣仟元\仟股														
買、賣之公司	有價證券種類及名稱	帳列科目	交易對象	關係	期初		買入		賣出				期末(註1)	
					股數(仟股)	金額	股數(仟股)	金額	股數(仟股)	金額	帳面成本	處分損益	股數(仟股)	金額
宏達國際電子股份有限公司	元大萬泰貨幣市場	備供出售金融資產－流動	基金公司	無	-	\$-	13,756	\$200,000	13,756	\$200,029	\$200,000	處分投資利益 \$29	-	\$-
	新光吉星貨幣市場基金	〃	〃	〃	-	-	19,477	290,000	-	-	-	-	19,477	291,192
H.T.C. (B.V.I.) Corp.	OnLive, Inc.	以成本衡量之金融資產－非流動	認購增資股款	無	-	-	5,333（註2）	1,167,800	-	-	-	-	5,333	1,211,160
	KKBOX Inc.	〃	〃	〃	-	-	1.25	295,690	-	-	-	-	1.25	302,790
HTC Investment One (BVI) Corporation	Primavera Capital (Cayman) Fund I L.P.	以成本衡量之金融資產－非流動	基金公司	無	-	-	-	417,116	-	-	-	-	-	428,179
	S3 Graphics Co, Ltd.	採權益法之長期股權投資	VIABASE CO., LTD.及WTI Investment International, Ltd.	VIABASE CO., LTD.母公司董事長與宏達公司之董事長同一人；宏達公司董事長為WTI Investment International, Ltd.實質之重要股東	-	-	-	9,033,450（註3）	-	-	-	-	-	9,008,002
HTC HK, Limited	上海方付通商務服務有限公司	以成本衡量之金融資產－非流動	認購增資股款	無	-	-	-	159,022	-	-	-	-	-	166,555
HTC Netherlands B.V.	Saffron Media Group Ltd.	採權益法之長期股權投資	向原始股東併購及認購增資股款	子公司	-	-	4,870	1,470,409	-	-	-	-	4,870	1,417,770
HTC America Holding Inc.	Dashwire, Inc.	採權益法之長期股權投資	向原始股東併購	子公司	-	-	0.1	600,501	-	-	-	-	0.1	540,396
HTC America Holding Inc.	Beats Electronics, LLC	採權益法之長期股權投資	向原始股東併購	子公司	-	-	52	9,102,096	-	-	-	-	52	9,410,783
HTC America Holding Inc.	Inquisitive Minds, Inc.	採權益法之長期股權投資	向原始股東併購	子公司	-	-	-	466,049（註4）	-	-	-	-	-	431,736

註1：期末金額係包含金融商品未實現評價損益、累積換算調整數、採權益法認列之投資損益及其他採權益法認列之長期股權投資調整數。
註2：係特別股。
註3：因尚未完成增資程序，帳列預付長期投資款。
註4：其中75,963仟元因尚未完成增資程序，帳列預付長期投資款。

附表三 取得不動產之金額達新台幣一億元或實收資本額百分之二十以上

單位：新台幣仟元													
取得之公司	財產名稱	交易日或事實發生日	交易(契約)金額	價款支付情形	交易對象	關係	交易對象為關係人者，其前次移轉資料				價格決定之參考依據	取得目的及使用情形	其他約定事項
							所有人	與發行人之關係	移轉日期	金額			
宏達國際電子股份有限公司	土地	100.04	\$1,770,000	已全數支付	個人	無	-	-	-	-	依據鑑價報告	建構HTC園區及因應未來產能擴充之用	無
	預付工程設備款	99.02-100.09	1,782,292	註1	利晉工程股份有限公司	〃	-	-	-	-	註4	興建台北總部大樓	〃
	〃	99.12	523,978	註2	英建工程股份有限公司	〃	-	-	-	-	註4	興建台北總部大樓	〃
	〃	99.12-100.09	2,072,687	註3	建國工程股份有限公司	〃	-	-	-	-	註4	桃園廠擴廠增建廠辦大樓	〃
威宏電子（上海）有限公司	房屋及建築	100	487,666 (RMB 107,102)(註5)	註6	江蘇長榮建設有限公司	〃	-	-	-	-	註4	擴充上海南匯區廠房及宿舍	無

註1：截至一〇〇年十二月三十一日止，已支付1,087,254仟元，其餘款項視工程進度按合約支付。
註2：截至一〇〇年十二月三十一日止，已支付184,731仟元，其餘款項視工程進度按合約支付。
註3：截至一〇〇年十二月三十一日止，已支付592,493仟元，其餘款項視工程進度按合約支付。
註4：屬自地委建者不適用。
註5：交易（契約）金額係採用一〇〇年一至十二月平均匯率計算。
註6：截至一〇〇年十二月三十一日止，已支付RMB 86,429仟元，其餘款項視工程進度按合約支付。

附表四 與關係人進、銷貨之金額達新台幣一億元或實收資本額百分之二十以上

單位：新台幣仟元										
進(銷)貨之公司	交易對象	關係	交易情形			交易條件與一般交易不同之情形及原因		應收(付)票據、帳款		備註
			進(銷)貨	金額	佔總進(銷)貨之比率%	授信期間	單價	授信期間	餘額	
宏達國際電子股份有限公司	全達國際股份有限公司	該公司董事長與宏達公司之董事長同一人	進貨	\$172,540	-	45天	與非關係人雷同	與非關係人雷同	\$-	-

附表五 被投資公司名稱、所在地區……等相關資訊

單位：新台幣仟元										
投資公司名稱	被投資公司名稱	所在地區	主要營業項目	原始投資金額		期末持有		被投資公司 本期損益	本期認列之 投資損益	備註
				本期期末	上期期末	股數(仟股)	比率%			
HTC America Holding Inc.	SYNCTV Corporation	920 Stewart Drive, Sunnyvale, CA 94085	跨平台多媒體運算及數位專利權管理	\$76,214	\$-	0.125	20.00	\$71,732	(\$58,738)	(\$3,961)

附表六 大陸投資資訊

1. 大陸被投資公司名稱、主要營業項目、實收資本額、投資方式、資金匯出入、持股比例、投資損益、投資帳面價值及匯回投資損益情形：

單位：新台幣仟元											
大陸被投資公司名稱	主要營業項目	實收資本額	投資方式	本期期初自台灣 匯出累積投資金額	本期匯出或收回投資金額		本期期末自台灣 匯出累積投資金額	本公司直接或間接 投資之持股比例%	本期認列投資損益	期末投資帳面價值	截至本期止 已匯回台灣 之投資收益
					匯出	收回					
宏達電子（蘇州）有限公司	掌上型電腦產品之製造與銷售	USD\$20,000	透過轉投資第三地區現有公司再投資大陸公司。	\$662,388 (USD 20,000)	\$-	\$-	\$662,388 (USD 20,000)	100.00	\$1,700	\$695,651	\$-
艾齊迪電子（上海）有限公司	掌上型電腦產品之檢測、售後服務及技術諮詢	USD\$1,500	〃	49,845 (USD 1,500)	-	-	49,845 (USD 1,500)	100.00	4,605	65,714	-
威宏電子（上海）有限公司	掌上型電腦產品之製造與銷售	USD\$100,909	〃	3,162,105 (USD 101,000)	-	-	3,162,105 (USD101,000)	100.00	1,646,081	5,644,588	-
宏達通訊有限公司	掌上型電腦產品之銷售	USD\$27,500	〃	891,326 (USD 27,500)	-	-	891,326 (USD 27,500)	100.00	(52,180)	913,704	-
宏達通訊科技（上海）有限公司	產品設計及研發應用軟體	USD\$4,000	〃	-	120,799 (USD 4,000)	-	120,799 (USD 4,000)	100.00	(44,000)	76,692	-
極之索信息技術（上海）有限公司（註三）	電腦軟體設計、系統整合及周邊設備軟體批發零售	USD\$12,250	〃	158,500 (USD 5,000)	91,178 (USD 3,000)	-	249,678 (USD 8,000)	16.61	-	242,232	-
上海方付通商務服務有限公司	電腦軟體設計、系統整合及周邊設備軟體批發零售	RMB\$20,130	〃	-	159,022 (USD 5,500)	-	159,022 (USD 5,500)	17.73	-	166,555	-

2. 赴大陸地區投資限額：

本期期末累計自台灣匯出赴大陸地區投資金額	經濟部投審會核准投資金額	依經濟部投審會規定赴大陸地區投資限額
\$5,295,163 (USD 167,500)	\$6,061,856 (USD200,200)	\$60,855,958

註一：經濟部投審會核准投資金額係以一〇〇年十二月三十一日之匯率新台幣30.2790對1美元換算而得。

註二：本期認列之投資損益及期末投資帳面價值，係以經會計師查核之財務報表為依據，並分別以一〇〇年一至十二月平均匯率新台幣4.5533及一〇〇年十二月三十一日匯率新台幣4.7732對1人民幣換算而得。

註三：係本公司透過增資H.T.C.(B.V.I) Corp.以參與第三地區英屬開曼群島控股公司Gsuo Inc.之增資，再透過其間接轉投資極之索信息技術（上海）有限公司。

附表七 與大陸投資公司直接或間接經由第三地區事業所發生之重大交易事項

單位：新台幣仟元

關係人名稱	本公司與關係人之關係	交易類型	金額	交易條件			應收(付)票據、帳款		未實現損益
				價格	付款條件	與一般交易之比較	餘額	百分比(%)	
威宏電子（上海）有限公司	本公司之孫公司	委外加工費	\$24,886,361	與非關係人無重大差異	OA 45天	收(付)款條件與一般客戶雷同	(\$3,639,231)	5	\$-
		進貨	1,217,889	〃	〃	〃	-	-	-
艾齊迪電子（上海）有限公司	本公司之孫公司	產品售後服務費	222,830	〃	〃	〃	(32,261)註	5註	-
宏達通訊有限公司	本公司之孫公司	銷貨	20,728,859	〃	〃	〃	3,600,517	6	-

註：帳列其他應付款－關係人。

附表八 母子公司間業務關係及重要交易往來情形：

單位：新台幣仟元							
編號 (註一)	交易人名稱	交易往來對象	與交易人之關係 (註二)	交易往來情形			
				科目	金額(註四)	交易條件	佔合併總營收或總資產之比率(註三)
一〇〇年度							
0	宏達國際電子股份有限公司	威宏電子（上海）有限公司	1	進貨	\$1,217,889	定期結算或以債權債務互抵，其交易價格及授信期間與非關係人雷同	-
0	宏達國際電子股份有限公司	威宏電子（上海）有限公司	1	應付關係企業款	3,639,231	〃	1
0	宏達國際電子股份有限公司	威宏電子（上海）有限公司	1	委外加工費	24,886,361	〃	5
0	宏達國際電子股份有限公司	HTC America Inc.	1	銷貨收入	201,020,041	定期結算或以債權債務互抵，其交易價格較非關係人為優，授信期間與非關係人雷同	43
0	宏達國際電子股份有限公司	HTC America Inc.	1	應收關係企業款	29,333,501	〃	12
0	宏達國際電子股份有限公司	HTC America Inc.	1	其他應收款	74,103	〃	-
0	宏達國際電子股份有限公司	HTC America Inc.	1	其他應付款－關係人	212,272	〃	-
0	宏達國際電子股份有限公司	HTC EUROPE CO., LTD.	1	其他應收款	2,129	定期結算或以債權債務互抵，其交易價格及授信期間較非關係人為優	-
0	宏達國際電子股份有限公司	HTC EUROPE CO., LTD.	1	應付費用	770,897	〃	-
0	宏達國際電子股份有限公司	HTC EUROPE CO., LTD.	1	其他應付款－關係人	101,996	〃	-
0	宏達國際電子股份有限公司	HTC EUROPE CO., LTD.	1	產品售後服務費	270,479	按保固期間內實際維修數量計算	-
0	宏達國際電子股份有限公司	HTC EUROPE CO., LTD.	1	佣金支出	5,817,831	按銷售額約定比率計算	1
0	宏達國際電子股份有限公司	HTC NIPPON Corporation	1	服務及廣告費	156,130	按約定期間或實際發生金額加成計算	-
0	宏達國際電子股份有限公司	HTC NIPPON Corporation	1	預付費用	25,386	定期結算或以債權債務互抵，其交易價格及授信期間與非關係人雷同	-
0	宏達國際電子股份有限公司	HTC NIPPON Corporation	1	其他應付款－關係人	21,810	〃	-
0	宏達國際電子股份有限公司	HTC BRASIL	1	服務及廣告費	169,549	按約定期間或實際發生金額加成計算	-
0	宏達國際電子股份有限公司	HTC BRASIL	1	產品售後服務費	31,791	按保固期間內實際維修數量計算	-
0	宏達國際電子股份有限公司	HTC BRASIL	1	預付費用	1,917	定期結算或以債權債務互抵，其交易價格及授信期間與非關係人雷同	-
0	宏達國際電子股份有限公司	世界通全球驗證股份有限公司	1	應付費用	34,151	〃	-
0	宏達國際電子股份有限公司	世界通全球驗證股份有限公司	1	服務及廣告費	237,324	〃	-
0	宏達國際電子股份有限公司	HTC Belgium BVBA/SPRL	1	應付費用	80,265	〃	-
0	宏達國際電子股份有限公司	HTC Belgium BVBA/SPRL	1	佣金支出	498,155	按銷售額約定比率計算	-
0	宏達國際電子股份有限公司	High Tech Computer (H.K.) Limited	1	服務及廣告費	70,068	按約定期間或實際發生金額加成計算	-

（接次頁）

（承前頁）

編號 (註一)	交易人名稱	交易往來對象	與交易人之關係 (註二)	交易往來情形			
				科目	金額(註四)	交易條件	佔合併總營收或總資產之比率(註三)
一〇〇年度							
0	宏達國際電子股份有限公司	High Tech Computer (H.K.) Limited	1	產品售後服務費	\$10,210	按保固期間內實際維修數量計算	-
0	宏達國際電子股份有限公司	HTC (Australia and New Zealand) PTY. Ltd.	1	服務及廣告費	711,604	按約定期間或實際發生金額加成計算	-
0	宏達國際電子股份有限公司	HTC (Australia and New Zealand) PTY. Ltd.	1	應付費用	126,514	定期結算或以債權債務互抵，其交易價格及授信期間與非關係人雷同	-
0	宏達國際電子股份有限公司	HTC India Private Limited	1	應付費用	284,645	〃	-
0	宏達國際電子股份有限公司	HTC India Private Limited	1	預付費用	73,015	〃	-
0	宏達國際電子股份有限公司	HTC India Private Limited	1	服務及廣告費	450,601	按約定期間或實際發生金額加成計算	-
0	宏達國際電子股份有限公司	One & Company Design, Inc.	1	服務及廣告費	269,350	〃	-
0	宏達國際電子股份有限公司	High Tech Computer Asia Pacific Pte. Ltd.	1	其他應付款－關係人	6,145	定期結算或以債權債務互抵，其交易價格及授信期間與非關係人雷同	-
0	宏達國際電子股份有限公司	High Tech Computer Asia Pacific Pte. Ltd.	1	應付費用	422,582	〃	-
0	宏達國際電子股份有限公司	High Tech Computer Asia Pacific Pte. Ltd.	1	服務及廣告費	1,042,726	按約定期間或實際發生金額加成計算	-
0	宏達國際電子股份有限公司	High Tech Computer Asia Pacific Pte. Ltd.	1	產品售後服務費	71,402	按保固期間內實際維修數量計算	-
0	宏達國際電子股份有限公司	HTC Innovation Limited	1	服務及廣告費	343,031	按約定期間或實際發生金額加成計算	-
0	宏達國際電子股份有限公司	HTC Innovation Limited	1	應付費用	23,866	定期結算或以債權債務互抵，其交易價格及授信期間與非關係人雷同	-
0	宏達國際電子股份有限公司	宏達通訊有限公司	1	銷貨收入	20,728,859	定期結算或以債權債務互抵，其交易價格較非關係人為優，授信期間與非關係人雷同	4
0	宏達國際電子股份有限公司	宏達通訊有限公司	1	應收關係企業款	3,600,517	〃	1
0	宏達國際電子股份有限公司	HTC America Innovation Inc.	1	服務及廣告費	1,845,128	按約定期間或實際發生金額加成計算	-
0	宏達國際電子股份有限公司	HTC America Innovation Inc.	1	預付費用	378,488	定期結算或以債權債務互抵，其交易價格及授信期間與非關係人雷同	-
0	宏達國際電子股份有限公司	HTC America Innovation Inc.	1	應付費用	342,567	〃	-
0	宏達國際電子股份有限公司	HTC HK, Limited	1	產品售後服務費	13,097	按保固期間內實際維修數量計算	-
0	宏達國際電子股份有限公司	HTC HK, Limited	1	服務及廣告費	691,116	按約定期間或實際發生金額加成計算	-
0	宏達國際電子股份有限公司	HTC HK, Limited	1	預付費用	37,283	定期結算或以債權債務互抵，其交易價格及授信期間與非關係人雷同	-
0	宏達國際電子股份有限公司	HTC HK, Limited	1	應付費用	402,238	〃	-
0	宏達國際電子股份有限公司	HTC (Thailand) Limited	1	應付費用	134,981	〃	-
0	宏達國際電子股份有限公司	HTC (Thailand) Limited	1	預付費用	19,494	〃	-
0	宏達國際電子股份有限公司	HTC (Thailand) Limited	1	服務及廣告費	239,050	按約定期間或實際發生金額加成計算	-
0	宏達國際電子股份有限公司	Saffron Digital Ltd.	1	服務及廣告費	251,774	〃	-
0	宏達國際電子股份有限公司	Saffron Digital Ltd.	1	應付費用	35,573	定期結算或以債權債務互抵，其交易價格及授信期間與非關係人雷同	-
0	宏達國際電子股份有限公司	Saffron Digital Ltd.	1	其他應付款－關係人	47,460	〃	-
0	宏達國際電子股份有限公司	HTC Nordic ApS	1	佣金支出	265,199	按銷售額約定比率計算	-
0	宏達國際電子股份有限公司	HTC Nordic ApS	1	應付費用	26,012	定期結算或以債權債務互抵，其交易價格及授信期間與非關係人雷同	-
0	宏達國際電子股份有限公司	HTC Germany GmbH.	1	佣金支出	265,462	按銷售額約定比率計算	-
0	宏達國際電子股份有限公司	ABAXIA SAS	1	服務及廣告費	281,221	按約定期間或實際發生金額加成計算	-
0	宏達國際電子股份有限公司	ABAXIA SAS	1	應付費用	32,727	定期結算或以債權債務互抵，其交易價格及授信期間與非關係人雷同	-
0	宏達國際電子股份有限公司	HTC FRANCE CORPORATION	1	佣金支出	181,857	按銷售額約定比率計算	-
0	宏達國際電子股份有限公司	HTC Iberia S.L.	1	佣金支出	103,229	〃	-
0	宏達國際電子股份有限公司	HTC Netherlands B.V.	1	佣金支出	90,390	〃	-
0	宏達國際電子股份有限公司	HTC Malaysia Sdn. Bhd.	1	服務及廣告費	232,818	按約定期間或實際發生金額加成計算	-
0	宏達國際電子股份有限公司	艾齊迪電子(上海)有限公司	1	產品售後服務費	222,830	按保固期間內實際維修數量計算	-
0	宏達國際電子股份有限公司	艾齊迪電子(上海)有限公司	1	其他應付款－關係人	32,261	定期結算或以債權債務互抵，其交易價格及授信期間與非關係人雷同	-
0	宏達國際電子股份有限公司	Beats Electronics, LLC	1	預付權利金	157,498	〃	-

（接次頁）

(承前頁)

編號 (註一)	交易人名稱	交易往來對象	與交易人之關係 (註二)	交易往來情形			
				科目	金額(註四)	交易條件	佔合併總營收或總資產之比率(註三)
一〇〇年度							
0	宏達國際電子股份有限公司	Beats Electronics, LLC	1	權利金成本	\$24,176	依合約約定及銷售數量計算	-
1	威宏電子（上海）有限公司	宏達國際電子股份有限公司	2	銷貨收入	1,217,889	定期結算或以債權債務互抵，其交易價格及授信期間與非關係人雷同	-
1	威宏電子（上海）有限公司	宏達國際電子股份有限公司	2	應收關係企業款	3,639,231	〃	1
1	威宏電子（上海）有限公司	宏達國際電子股份有限公司	2	其他營業收入	24,886,361	〃	5
2	HTC America Inc.	宏達國際電子股份有限公司	2	進貨	201,020,041	定期結算或以債權債務互抵，其交易價格較非關係人為優，授信期間與非關係人雷同	43
2	HTC America Inc.	宏達國際電子股份有限公司	2	應付關係企業款	29,333,501	〃	12
2	HTC America Inc.	宏達國際電子股份有限公司	2	其他應付款－關係人	74,103	〃	-
2	HTC America Inc.	宏達國際電子股份有限公司	2	其他應收款－關係人	212,272	〃	-
2	HTC America Inc.	HTC Luxembourg S.a.r.l.	3	其他應收款－關係人	2,495,109	依合約約定收付	1
2	HTC America Inc.	HTC Luxembourg S.a.r.l.	3	利息收入	11,900	依合約約定計算	-
3	HTC EUROPE CO., LTD.	宏達國際電子股份有限公司	2	其他營業收入	5,817,831	按銷售額約定比率計算	1
3	HTC EUROPE CO., LTD.	宏達國際電子股份有限公司	2	維修收入	270,479	按保固期間內實際維修數量計算	-
3	HTC EUROPE CO., LTD.	宏達國際電子股份有限公司	2	其他應付款－關係人	2,129	定期結算或以債權債務互抵，其交易價格及授信期間較非關係人為優	-
3	HTC EUROPE CO., LTD.	宏達國際電子股份有限公司	2	應收關係企業款	770,897	〃	-
3	HTC EUROPE CO., LTD.	宏達國際電子股份有限公司	2	其他應收款－關係人	101,996	〃	-
4	HTC NIPPON Corporation	宏達國際電子股份有限公司	2	其他營業收入	156,130	按約定期間或實際發生金額加成計算	-
4	HTC NIPPON Corporation	宏達國際電子股份有限公司	2	預收款	25,386	定期結算或以債權債務互抵，其交易價格及授信期間與非關係人雷同	-
4	HTC NIPPON Corporation	宏達國際電子股份有限公司	2	其他應收款－關係人	21,810	〃	-
5	HTC BRASIL	宏達國際電子股份有限公司	2	預 收 款	1,917	〃	-
5	HTC BRASIL	宏達國際電子股份有限公司	2	其他營業收入	169,549	按約定期間或實際發生金額加成計算	-
5	HTC BRASIL	宏達國際電子股份有限公司	2	維修收入	31,791	按保固期間內實際維修數量計算	-
6	世界通全球驗證股份有限公司	宏達國際電子股份有限公司	2	營業收入	237,324	按約定期間或實際發生金額加成計算	-
6	世界通全球驗證股份有限公司	宏達國際電子股份有限公司	2	應收關係企業款	34,151	定期結算或以債權債務互抵，其交易價格及授信期間與非關係人雷同	-
7	HTC Belgium BVBA/SPRL	宏達國際電子股份有限公司	2	應收關係企業款	80,265	〃	-
7	HTC Belgium BVBA/SPRL	宏達國際電子股份有限公司	2	其他營業收入	498,155	按銷售額約定比率計算	-
8	High Tech Computer (H.K.) Limited	宏達國際電子股份有限公司	2	其他營業收入	70,068	按約定期間或實際發生金額加成計算	-
8	High Tech Computer (H.K.) Limited	宏達國際電子股份有限公司	2	維修收入	10,210	按保固期間內實際維修數量計算	-
8	High Tech Computer (H.K.) Limited	HTC HK, Limited	3	其他應收款－關係人	89,993	依合約約定收付	-
9	HTC (Australia and New Zealand) PTY. Ltd.	宏達國際電子股份有限公司	2	其他營業收入	711,604	按約定期間或實際發生金額加成計算	-
9	HTC (Australia and New Zealand) PTY. Ltd.	宏達國際電子股份有限公司	2	應收關係企業款	126,514	定期結算或以債權債務互抵，其交易價格及授信期間與非關係人雷同	-
10	HTC India Private Limited	宏達國際電子股份有限公司	2	應收關係企業款	284,645	〃	-
10	HTC India Private Limited	宏達國際電子股份有限公司	2	預收款	73,015	〃	-
10	HTC India Private Limited	宏達國際電子股份有限公司	2	其他營業收入	450,601	按約定期間或實際發生金額加成計算	-
11	One & Company Design, Inc.	宏達國際電子股份有限公司	2	其他營業收入	269,350	〃	-
12	High Tech Computer Asia Pacific Pte. Ltd.	宏達國際電子股份有限公司	2	其他應收款－關係人	6,145	定期結算或以債權債務互抵，其交易價格及授信期間與非關係人雷同	-
12	High Tech Computer Asia Pacific Pte. Ltd.	宏達國際電子股份有限公司	2	應收關係企業款	422,582	〃	-
12	High Tech Computer Asia Pacific Pte. Ltd.	宏達國際電子股份有限公司	2	其他營業收入	1,042,726	按約定期間或實際發生金額加成計算	-
12	High Tech Computer Asia Pacific Pte. Ltd.	宏達國際電子股份有限公司	2	維修收入	71,402	按保固期間內實際維修數量計算	-
12	High Tech Computer Asia Pacific Pte. Ltd.	HTC FRANCE CORPORATION	3	其他應收款－關係人	240,991	依合約約定收付	-
12	High Tech Computer Asia Pacific Pte. Ltd.	HTC FRANCE CORPORATION	3	利息收入	9,520	依合約約定計算	-

(接次頁)

(承前頁)

編號 (註一)	交易人名稱	交易往來對象	與交易人之關係 (註二)	交易往來情形			
				科目	金額(註四)	交易條件	佔合併總營收或總資產之比率(註三)
一〇〇年度							
13	HTC Innovation Limited	宏達國際電子股份有限公司	2	其他營業收入	\$343,031	按約定期間或實際發生金額加成計算	-
13	HTC Innovation Limited	宏達國際電子股份有限公司	2	應收關係企業款	23,866	定期結算或以債權債務互抵，其交易價格及授信期間與非關係人雷同	-
14	宏達通訊有限公司	宏達國際電子股份有限公司	2	進貨	20,728,859	定期結算或以債權債務互抵，其交易價格較非關係人為優，授信期間與非關係人雷同	4
14	宏達通訊有限公司	宏達國際電子股份有限公司	2	應付關係企業款	3,600,517	〃	-
15	HTC America Innovation Inc.	宏達國際電子股份有限公司	2	其他營業收入	1,845,128	按約定期間或實際發生金額加成計算	-
15	HTC America Innovation Inc.	宏達國際電子股份有限公司	2	預收款	378,488	定期結算或以債權債務互抵，其交易價格及授信期間與非關係人雷同	-
15	HTC America Innovation Inc.	宏達國際電子股份有限公司	2	應收關係企業款	342,567	〃	-
16	HTC HK, Limited	宏達國際電子股份有限公司	2	預收款	37,283	〃	-
16	HTC HK, Limited	宏達國際電子股份有限公司	2	應收關係企業款	402,238	〃	-
16	HTC HK, Limited	宏達國際電子股份有限公司	2	維修收入	13,097	按保固期間內實際維修數量計算	-
16	HTC HK, Limited	宏達國際電子股份有限公司	2	其他營業收入	691,116	按約定期間或實際發生金額加成計算	-
16	HTC HK, Limited	High Tech Computer (H.K.) Limited	3	其他應付款－關係人	89,993	依合約約定收付	-
17	HTC (Thailand) Limited	宏達國際電子股份有限公司	2	其他營業收入	239,050	按約定期間或實際發生金額加成計算	-
17	HTC (Thailand) Limited	宏達國際電子股份有限公司	2	應收關係企業款	134,981	定期結算或以債權債務互抵，其交易價格及授信期間與非關係人雷同	-
17	HTC (Thailand) Limited	宏達國際電子股份有限公司	2	預收款	19,494	〃	-
18	Saffron Digital Ltd.	宏達國際電子股份有限公司	2	應收關係企業款	35,573	〃	-
18	Saffron Digital Ltd.	宏達國際電子股份有限公司	2	其他應收款－關係人	47,460	〃	-
18	Saffron Digital Ltd.	宏達國際電子股份有限公司	2	其他營業收入	251,774	按約定期間或實際發生金額加成計算	-
19	HTC Nordic ApS	宏達國際電子股份有限公司	2	其他營業收入	265,199	按銷售額約定比率計算	-
19	HTC Nordic ApS	宏達國際電子股份有限公司	2	應收關係企業款	26,012	定期結算或以債權債務互抵，其交易價格及授信期間與非關係人雷同	-
20	HTC Germany GmbH.	宏達國際電子股份有限公司	2	應收關係企業款	17,432,968	〃	-
20	HTC Germany GmbH.	宏達國際電子股份有限公司	2	其他營業收入	265,462	按銷售額約定比率計算	-
21	ABAXIA SAS	宏達國際電子股份有限公司	2	其他營業收入	281,221	按約定期間或實際發生金額加成計算	-
21	ABAXIA SAS	宏達國際電子股份有限公司	2	應收關係企業款	32,727	定期結算或以債權債務互抵，其交易價格及授信期間與非關係人雷同	-
22	HTC FRANCE CORPORATIO-N	宏達國際電子股份有限公司	2	其他營業收入	181,857	按銷售額約定比率計算	-
22	HTC FRANCE CORPORATIO-N	High Tech Computer Asia Pacific Pte. Ltd.	3	其他應付款－關係人	240,991	依合約約定收付	-
22	HTC FRANCE CORPORATIO-N	High Tech Computer Asia Pacific Pte. Ltd.	3	利息費用	9,520	依合約約定計算	-
23	HTC Iberia S.L.	宏達國際電子股份有限公司	2	其他營業收入	103,229	按銷售額約定比率計算	-
24	HTC Netherlands B.V.	宏達國際電子股份有限公司	2	其他營業收入	90,390	〃	-
25	HTC Malaysia Sdn. Bhd.	宏達國際電子股份有限公司	2	其他營業收入	232,818	按約定期間或實際發生金額加成計算	-
26	艾齊迪電子（上海）有限公司	宏達國際電子股份有限公司	2	應收關係企業款	32,261	定期結算或以債權債務互抵，其交易價格及授信期間與非關係人雷同	-
26	艾齊迪電子（上海）有限公司	宏達國際電子股份有限公司	2	維修收入	222,830	按保固期間內實際維修數量計算	-
27	Beats Electronics, LLC	宏達國際電子股份有限公司	2	預收款	157,498	依合約約定收付	-
27	Beats Electronics, LLC	宏達國際電子股份有限公司	2	其他營業收入	24,176	依合約約定及銷售數量計算	-
28	HTC Luxembourg S.a.r.l.	HTC America Inc.	3	其他應付款－關係人	2,495,109	依合約約定收付	1
28	HTC Luxembourg S.a.r.l.	HTC America Inc.	3	利息費用	11,900	依合約約定計算	-

(接次頁)

（承前頁）

編號 (註一)	交易人名稱	交易往來對象	與交易人之關係 (註二)	交易往來情形			
				科目	金額(註四)	交易條件	佔合併總營收或總資產之比率(註三)
九十九年度							
0	宏達國際電子股份有限公司	HTC America Inc.	1	銷貨收入	\$86,510,154	定期結算或以債權債務互抵，其交易價格及授信期間較非關係人為優	31
0	宏達國際電子股份有限公司	HTC America Inc.	1	應收關係企業款	26,738,921	〃	14
0	宏達國際電子股份有限公司	HTC America Inc.	1	其他應收款－關係人	34,034	〃	-
0	宏達國際電子股份有限公司	HTC America Inc.	1	其他應付款－關係人	173,961	〃	-
0	宏達國際電子股份有限公司	HTC America Inc.	1	產品售後服務費	793,998	按保固期間內實際維修數量計算	-
0	宏達國際電子股份有限公司	HTC America Inc.	1	服務及廣告費	2,276,534	按約定期間或實際發生金額加成計算	1
0	宏達國際電子股份有限公司	HTC EUROPE CO., LTD.	1	銷貨收入	172,235	定期結算或以債權債務互抵，其交易價格及授信期間較非關係人為優	-
0	宏達國際電子股份有限公司	HTC EUROPE CO., LTD.	1	應收關係企業款	54,993	〃	-
0	宏達國際電子股份有限公司	HTC EUROPE CO., LTD.	1	其他應收款－關係人	1,697	〃	-
0	宏達國際電子股份有限公司	HTC EUROPE CO., LTD.	1	其他應付款－關係人	87,266	〃	-
0	宏達國際電子股份有限公司	HTC EUROPE CO., LTD.	1	應付費用	610,022	〃	-
0	宏達國際電子股份有限公司	HTC EUROPE CO., LTD.	1	產品售後服務費	275,025	按保固期間內實際維修數量計算	-
0	宏達國際電子股份有限公司	HTC EUROPE CO., LTD.	1	佣金支出	3,674,661	按銷售額約定比率計算	1
0	宏達國際電子股份有限公司	HTC NIPPON Corporation	1	應付費用	8,079	定期結算或以債權債務互抵，其交易價格及授信期間與非關係人雷同	-
0	宏達國際電子股份有限公司	HTC NIPPON Corporation	1	其他應付款－關係人	7,084	〃	-
0	宏達國際電子股份有限公司	HTC NIPPON Corporation	1	服務及廣告費	106,811	按約定期間或實際發生金額加成計算	-
0	宏達國際電子股份有限公司	HTC BRASIL	1	服務及廣告費	175,816	〃	-
0	宏達國際電子股份有限公司	HTC BRASIL	1	應付費用	37,462	定期結算或以債權債務互抵，其交易價格及授信期間與非關係人雷同	-
0	宏達國際電子股份有限公司	艾齊迪電子（上海）有限公司	1	其他應付款－關係人	25,802	〃	-
0	宏達國際電子股份有限公司	艾齊迪電子（上海）有限公司	1	產品售後服務費	104,176	按保固期間內實際維修數量計算	-
0	宏達國際電子股份有限公司	HTC Belgium BVBA/SPRL	1	佣金支出	528,017	按銷售額約定比率計算	-
0	宏達國際電子股份有限公司	HTC Belgium BVBA/SPRL	1	應付費用	40,374	定期結算或以債權債務互抵，其交易價格及授信期間與非關係人雷同	-
0	宏達國際電子股份有限公司	High Tech Computer (H.K.) Limited	1	應付費用	85,871	〃	-
0	宏達國際電子股份有限公司	High Tech Computer (H.K.) Limited	1	產品售後服務費	40,707	按保固期間內實際維修數量計算	-
0	宏達國際電子股份有限公司	High Tech Computer (H.K.) Limited	1	服務及廣告費	192,255	按約定期間或實際發生金額加成計算	-
0	宏達國際電子股份有限公司	HTC (Australia and New Zealand) Pty. Ltd.	1	服務及廣告費	332,085	〃	-
0	宏達國際電子股份有限公司	HTC (Australia and New Zealand) Pty. Ltd.	1	應付費用	150,526	定期結算或以債權債務互抵，其收（付）款條件與非關係人雷同	-
0	宏達國際電子股份有限公司	HTC India Private Limited	1	應付費用	68,655	〃	-
0	宏達國際電子股份有限公司	HTC India Private Limited	1	服務及廣告費	149,498	按約定期間或實際發生金額加成計算	-
0	宏達國際電子股份有限公司	HTC (Thailand) Limited	1	服務及廣告費	70,248	〃	-
0	宏達國際電子股份有限公司	HTC (Thailand) Limited	1	應付費用	18,903	定期結算或以債權債務互抵，其收（付）款條件與非關係人雷同	-
0	宏達國際電子股份有限公司	威宏電子（上海）有限公司	1	進貨	298,526	〃	-
0	宏達國際電子股份有限公司	威宏電子（上海）有限公司	1	委外加工費	11,010,333	〃	4
0	宏達國際電子股份有限公司	威宏電子（上海）有限公司	1	應付關係企業款	1,184,262	〃	1
0	宏達國際電子股份有限公司	One & Company Design, Inc.	1	服務及廣告費	160,473	按約定期間或實際發生金額加成計算	-
0	宏達國際電子股份有限公司	High Tech Computer Asia Pacific Pte. Ltd.	1	其他應付款－關係人	47,335	按合約約定分年支付	-
0	宏達國際電子股份有限公司	High Tech Computer Asia Pacific Pte. Ltd.	1	應付費用	100,001	定期結算或以債權債務互抵，其收（付）款條件與非關係人雷同	-
0	宏達國際電子股份有限公司	High Tech Computer Asia Pacific Pte. Ltd.	1	產品售後服務費	62,068	按保固期間內實際維修數量計算	-
0	宏達國際電子股份有限公司	High Tech Computer Asia Pacific Pte. Ltd.	1	服務及廣告費	312,685	按約定期間或實際發生金額加成計算	-
0	宏達國際電子股份有限公司	Exedea Inc.	1	銷貨收入	1,126,078	定期結算或以債權債務互抵，其收（付）款條件與非關係人雷同	-
0	宏達國際電子股份有限公司	宏達通訊有限公司	1	銷貨收入	2,565,782	〃	1

（接次頁）

(承前頁)

編號 (註一)		交易人名稱	交易往來對象	與交易人之關係 (註二)	科目	金額(註四)	交易條件	佔合併總營收或總資產之比率(註三)	交易往來情形
九十九年度									
0		宏達國際電子股份有限公司	宏達通訊有限公司	1	應收關係企業款	\$1,388,612	定期結算或以債權債務互抵，其收（付）款條件與非關係人雷同	1	
0		宏達國際電子股份有限公司	HTC Innovation Limited	1	應付費用	73,009	〃	-	
0		宏達國際電子股份有限公司	HTC Innovation Limited	1	服務及廣告費	188,065	按約定期間或實際發生金額加成計算	-	
0		宏達國際電子股份有限公司	HTC America Innovation Inc.	1	預付費用	66,989	定期結算或以債權債務互抵，其收（付）款條件與非關係人雷同	-	
0		宏達國際電子股份有限公司	HTC America Innovation Inc.	1	應付費用	27,484	〃	-	
0		宏達國際電子股份有限公司	HTC America Innovation Inc.	1	其他應付款－關係人	113,407	〃	-	
0		宏達國際電子股份有限公司	HTC America Innovation Inc.	1	服務及廣告費	278,890	按約定期間或實際發生金額加成計算	-	
0		宏達國際電子股份有限公司	世界通全球驗證股份有限公司	1	服務及廣告費	163,565	〃	-	
0		宏達國際電子股份有限公司	世界通全球驗證股份有限公司	1	應付費用	31,886	定期結算或以債權債務互抵，其收（付）款條件與非關係人雷同	-	
0		宏達國際電子股份有限公司	HTC Nordic ApS	1	應付費用	30,803	〃	-	
0		宏達國際電子股份有限公司	HTC Nordic ApS	1	佣金支出	91,146	按銷售額約定比率計算	-	
0		宏達國際電子股份有限公司	ABAXIA SAS	1	服務及廣告費	56,751	按約定期間或實際發生金額加成計算	-	
0		宏達國際電子股份有限公司	ABAXIA SAS	1	應付費用	13,038	定期結算或以債權債務互抵，其收（付）款條件與非關係人雷同	-	
0		宏達國際電子股份有限公司	HTC FRANCE CORPORATION	1	佣金支出	76,889	按銷售額約定比率計算	-	
0		宏達國際電子股份有限公司	HTC FRANCE CORPORATION	1	應付費用	18,005	定期結算或以債權債務互抵，其收（付）款條件與非關係人雷同	-	
1		HTC America Inc.	宏達國際電子股份有限公司	2	進貨	86,510,154	定期結算或以債權債務互抵，其交易價格及授信期間較非關係人為優	31	
1		HTC America Inc.	宏達國際電子股份有限公司	2	應付關係企業款	26,772,955	〃	14	
1		HTC America Inc.	宏達國際電子股份有限公司	2	應收關係企業款	173,961	〃	-	
1		HTC America Inc.	宏達國際電子股份有限公司	2	維修收入	793,998	按保固期間內實際維修數量計算	-	
1		HTC America Inc.	宏達國際電子股份有限公司	2	其他營業收入	2,276,534	按約定期間或實際發生金額加成計算	1	
2		HTC EUROPE CO., LTD.	宏達國際電子股份有限公司	2	進貨	172,235	定期結算或以債權債務互抵，其交易價格及付款條件較非關係人為優	-	
2		HTC EUROPE CO., LTD.	宏達國際電子股份有限公司	2	應付關係企業款	56,690	〃	-	
2		HTC EUROPE CO., LTD.	宏達國際電子股份有限公司	2	應收關係企業款	697,288	〃	-	
2		HTC EUROPE CO., LTD.	宏達國際電子股份有限公司	2	維修收入	275,025	按保固期間內實際維修數量計算	-	
2		HTC EUROPE CO., LTD.	宏達國際電子股份有限公司	2	其他營業收入	3,674,661	按銷售額約定比率計算	1	
3		HTC NIPPON Corporation	宏達國際電子股份有限公司	2	應收關係企業款	15,163	定期結算或以債權債務互抵，其交易價格及授信期間與非關係人雷同	-	
3		HTC NIPPON Corporation	宏達國際電子股份有限公司	2	其他營業收入	106,811	按約定期間或實際發生金額加成計算	-	
4		HTC BRASIL	宏達國際電子股份有限公司	2	其他營業收入	175,816	〃	-	
4		HTC BRASIL	宏達國際電子股份有限公司	2	應收關係企業款	37,462	定期結算或以債權債務互抵，其交易價格及授信期間與非關係人雷同	-	
5		艾齊迪電子（上海）有限公司	宏達國際電子股份有限公司	2	應收關係企業款	25,802	〃	-	
5		艾齊迪電子（上海）有限公司	宏達國際電子股份有限公司	2	維修收入	104,176	按保固期間內實際維修數量計算	-	
6		HTC Belgium BVBA/SPRL	宏達國際電子股份有限公司	2	應收關係企業款	40,374	定期結算或以債權債務互抵，其交易價格及授信期間與非關係人雷同	-	
6		HTC Belgium BVBA/SPRL	宏達國際電子股份有限公司	2	其他營業收入	528,017	按銷售額約定比率計算	-	
7		High Tech Computer (H.K.) Limited	宏達國際電子股份有限公司	2	應收關係企業款	85,871	定期結算或以債權債務互抵，其收（付）款條件與非關係人雷同	-	
7		High Tech Computer (H.K.) Limited	宏達國際電子股份有限公司	2	維修收入	40,707	按保固期間內實際維修數量計算	-	
7		High Tech Computer (H.K.) Limited	宏達國際電子股份有限公司	2	其他營業收入	192,255	按約定期間或實際發生金額加成計算	-	
8		HTC (Australia and New Zealand) Pty. Ltd.	宏達國際電子股份有限公司	2	其他營業收入	332,085	〃	-	
8		HTC (Australia and New Zealand) Pty. Ltd.	宏達國際電子股份有限公司	2	應收關係企業款	150,526	定期結算或以債權債務互抵，其收（付）款條件與非關係人雷同	-	
9		HTC India Private Limited	宏達國際電子股份有限公司	2	應收關係企業款	68,655	〃	-	
9		HTC India Private Limited	宏達國際電子股份有限公司	2	其他營業收入	149,498	按約定期間或實際發生金額加成計算	-	
10		HTC (Thailand) Limited	宏達國際電子股份有限公司	2	其他營業收入	70,248	〃	-	

(接次頁)

(承前頁)

編號 (註一)	交易人名稱	交易往來對象	與交易人之關係 (註二)	交易往來情形			
				科目	金額(註四)	交易條件	佔合併總營收或總資產之比率(註三)
九十九年度							
10	HTC (Thailand) Limited	宏達國際電子股份有限公司	2	應收關係企業款	\$18,903	定期結算或以債權債務互抵，其收（付）款條件與非關係人雷同	-
11	威宏電子（上海）有限公司	宏達國際電子股份有限公司	2	銷貨收入	298,526	〃	-
11	威宏電子（上海）有限公司	宏達國際電子股份有限公司	2	其他營業收入	11,010,333	〃	4
11	威宏電子（上海）有限公司	宏達國際電子股份有限公司	2	應收關係企業款	1,184,262	〃	1
12	One & Company Design, Inc.	宏達國際電子股份有限公司	2	其他營業收入	160,473	按約定期間或實際發生金額加成計算	-
13	High Tech Computer Asia Pacific Pte. Ltd.	宏達國際電子股份有限公司	2	其他應收款－關係人	100,001	定期結算或以債權債務互抵，其收（付）款條件與非關係人雷同	-
13	High Tech Computer Asia Pacific Pte. Ltd.	宏達國際電子股份有限公司	2	其他應收款－關係人	47,335	依合約約定分年收取	-
13	High Tech Computer Asia Pacific Pte. Ltd.	宏達國際電子股份有限公司	2	維修收入	62,068	按保固期間內實際維修數量計算	-
13	High Tech Computer Asia Pacific Pte. Ltd.	宏達國際電子股份有限公司	2	其他營業收入	312,685	按約定期間或實際發生金額加成計算	-
14	Exedea Inc.	宏達國際電子股份有限公司	2	進貨	1,126,078	定期結算或以債權債務互抵，其收（付）款條件與非關係人雷同	-
15	宏達通訊有限公司	宏達國際電子股份有限公司	2	進貨	2,565,782	〃	1
15	宏達通訊有限公司	宏達國際電子股份有限公司	2	應付關係企業款	1,388,612	〃	1
16	HTC Innovation Limited	宏達國際電子股份有限公司	2	應收關係企業款	73,009	〃	-
16	HTC Innovation Limited	宏達國際電子股份有限公司	2	其他營業收入	188,065	按約定期間或實際發生金額加成計算	-
17	HTC America Innovation Inc.	宏達國際電子股份有限公司	2	預收款	66,989	定期結算或以債權債務互抵，其收（付）款條件與非關係人雷同	-
17	HTC America Innovation Inc.	宏達國際電子股份有限公司	2	應收關係企業款	140,891	〃	-
17	HTC America Innovation Inc.	宏達國際電子股份有限公司	2	其他營業收入	278,890	按約定期間或實際發生金額加成計算	-
18	世界通全球驗證股份有限公司	宏達國際電子股份有限公司	2	營業收入	163,565	〃	-
18	世界通全球驗證股份有限公司	宏達國際電子股份有限公司	2	應收關係企業款	31,886	定期結算或以債權債務互抵，其收（付）款條件與非關係人雷同	-
19	HTC Nordic ApS	宏達國際電子股份有限公司	2	應收關係企業款	30,803	〃	-
19	HTC Nordic ApS	宏達國際電子股份有限公司	2	其他營業收入	91,146	按銷售額約定比率計算	-
20	ABAXIA SAS	宏達國際電子股份有限公司	2	其他營業收入	56,751	按約定期間或實際發生金額加成計算	-
20	ABAXIA SAS	宏達國際電子股份有限公司	2	應收關係企業款	13,038	定期結算或以債權債務互抵，其收（付）款條件與非關係人雷同	-
21	HTC FRANCE CORPORATION	宏達國際電子股份有限公司	2	其他營業收入	76,889	按銷售額約定比率計算	-
21	HTC FRANCE CORPORATION	宏達國際電子股份有限公司	2	應收關係企業款	18,005	定期結算或以債權債務互抵，其收（付）款條件與非關係人雷同	-
22	HTC America Inc.	HTC America Innovation Inc.	3	應收關係企業款	145,548	〃	-
23	HTC FRANCE CORPORATION	High Tech Computer Asia Pacific Pte. Ltd.	3	其他應付款－關係人	239,212	依合約約定收付	-
24	HTC America Innovation Inc.	HTC America Inc.	3	應付關係企業款	145,548	定期結算或以債權債務互抵，其收（付）款條件與非關係人雷同	-
25	High Tech Computer Asia Pacific Pte. Ltd.	HTC FRANCE CORPORATION	3	其他應收款－關係人	239,212	依合約約定收付	-

註一：母公司及子公司相互間之業務往來資訊：
1. 母公司填O。
2. 子公司（依公司別由阿拉伯數字1開始依序編號）。

註二：與交易人之關係有以下三種：
1. 母公司對子公司。
2. 子公司對母公司。
3. 子公司對子公司。

註三：交易往來金額佔合併總營收或總資產比率之計算，若屬資產負債科目者，以期末餘額佔合併總資產之方式計算；若屬損益科目者，以期中累積金額佔合併總營收之方式計算。
註四：所有合併公司間之內部交易均已於合併報表中銷除。

6. 其他必要補充說明事項

(1) 公司及其關係企業最近年度，發生財務週轉困難情勢

無

(2) 重要會計政策補充說明：

1. 收入認列及備抵呆帳

銷貨收入係按本公司與買方所協議交易對價（考量商業折扣及數量折扣後）之公平價值衡量，商業折扣方面包括存貨價格保證、行銷補助費、折讓等項。

備抵呆帳評估依據係採帳齡分析法，按應收款項之收回可能性、信用評等及經濟環境等因素，定期評估應收帳款之收回可能性。本公司將客戶分級，依客戶財務狀況不同而有不同之提列比例，信用良好之客戶，依逾期帳款之逾期天數在31天到90天，提列1%～5%，91天以上提列5%～100%。信用較差之客戶，除個別認定外，亦對未逾期應收帳款合理估計呆帳金額。

2. 備抵存貨跌價或報廢損失

備抵存貨跌價或報廢損失評估係採呆滯料分析法，本公司自2008年1月1日起依據財務會計準則公報第十號「存貨之會計處理準則」之規定，採逐項比較，針對無市場價值之存貨，提列備抵存貨損失。

3. 應付行銷費用

對行銷推廣費用及商業折扣有關存貨價格保證、行銷補助費、折讓等部分，依合約約定及其他攸關因素合理估計其可能金額，認列應付行銷費用；並依其性質帳列費用或收入之減項。

4. 產品保證負債

本公司對產品提供一至二年免費保固之售後服務，並依歷史經驗及其他攸關因素合理估計其可能金額，認列產品保證負債，目前提列比例約為營業收入的3-4%。

5. 公平價值變動列入損益之金融商品

本公司公平價值變動列入損益之金融商品為遠期外匯買賣合約，2011年期末未結清合約之評價係參照路透社之收盤價(中價)及換匯點數報價資料，就合約個別之到期日分別計算評估其公平價值。

6. 備供出售金融資產

本公司備供出售金融資產為上市(櫃)股票及類貨幣型基金，其公平價值之基礎，以上市（櫃）證券資產負債表日之收盤價及基金公司公告之基金淨值為依據。

附錄：宏達國際電子員工行為準則

宏達國際電子員工行為準則為提供一個高倫理標準，作為員工在執行公司營運活動時之指引，所有公司及分公司、子公司之員工不論其職位、職級及所在地均應遵守此倫理標準。本準則包括一般性原則、顧客及供應商關係及利益衝突。

在一般性原則中，公司承諾提供一個安全及健康的工作環境、公平的機會以及公司資產與資訊之處理原則。

在顧客及供應商關係中，公司將致力保持顧客及供應商之間的公平且合法的長久關係以達致雙贏的夥伴關係。

在利益衝突規範中，公司提供一個行為法則，讓員工一旦面臨此問題時可茲依循。

在每一個國家，本準則高於任何當地規定，除非某一條文與當地政府頒布之法律命令有所抵觸。當有此種案例時，當地人才資源單位應檢附該政府之法律命令送交總公司人才資源處以免除該條文於當地之適用。否則，任何違犯本準則將導致公司採取懲戒行動，最高可至（包括）終止聘僱契約。員工有責任明瞭、遵守本準則及公司其他政策規定；主管應確認員工瞭解本準則內容並定期（至少每年一次）與每一員工複習，在複習之後，雙方必須一起簽名於本準則最後一頁。

規範內容

1.0 一般性準則

公司維持致勝文化的同時，公司亦努力公平及尊嚴的對待每一員工。公司亦承諾遵守各地的勞工相關法令。同時，每一員工亦有責任遵守公司內部及外部的法令。

1.1 工作環境

公司承諾依法為員工打造一個健康及安全的工作環境，同時決心提供員工一個免於被歧視及被騷擾（含性騷擾）的工作環境。若有任何企圖引起敵對的言語及行為或是可能導致意外傷害或歧視、騷擾事件的違犯行為，均嚴格禁止，若有發生，應立即向權責單位報告。

1.2 保密條款

員工在公司任職期間或離職後，都應該嚴謹地保管在職期間所知悉或持有之公司、客戶及廠商營業機密(詳以下定義)，以確保其安全與機密性，並防止其無權使用、揭露或散布。除職務之正常使用外，非經公司事前書面同意，員工不得以任何方式交付或移轉予第三人。「營業秘密」係指所有同仁於聘僱期間所創作、開發、取得、知悉之一切商業上、技術上及生產上尚未公開之資訊，不論這些資訊是否為：

（A）公司、公司客戶、供應商，或公司欲與其建立業務關係之任何第三者所有，或（B）以口頭、書面、圖面或電子媒體形式為之，或（C）可申請專利、商標、著作或其它智慧財產權，或（D）經公司標示為「機密」或其他同義字；營業秘密包括，但不限於：

- (1) 經營計劃、產銷計劃、採購計劃、產品開發計劃、產品開發紀錄、產品測試計劃與報告、產品原始程式與軟體、產品訂價、產品外觀、產品規格、模具規格、人事資料、財務資料、顧客資料、供應商資料、經銷商資料、原料或成品庫存資訊、各類品質紀錄、交易秘密及其他與公司營業活動和方式有關之資料。
- (2) 電腦程式及其發展各階段中之所有相關文件、資料庫等。
- (3) 發現、概念、構想、設計、構圖、工程圖、產品規格、電路佈局圖、線路圖、機構圖、流程圖、生產流程、程序書、模型、模具、樣品、零配件、維修技術指引、半導體晶片及其他專門技術。
- (4) 公司依約或法令對第三人之營業秘密(如客戶、供應商等)負有保密責任。

1.3 公司資產、資訊及個人資料的保護：

著作、專利、商標、許可證及任何形式的智慧財產等都受到相關法令規範保護，在任何情況下都不應違反。且公司資產不僅限於實體的機器設備及廠房，亦包含技術、商標及其他無形資產與營業秘密。資產的使用以執行公務為主，請應定期維護、更新、或做詳細紀錄。在處理員工基本資料時亦應小心謹慎，需同時兼顧組織需求及員工隱私。除非政府法令要求，在任何情況都不宜揭露員工的所有個人資料。

1.4 機會均等

公司的任用政策須符合各項法令規定。任用之決定乃基於公司之營運需求、工作內容與應徵者能力，並提供公平之機會予應徵者及員工，決不因其種族、膚色、社會階層、語言、宗教、黨派、籍貫、性別、性別傾向、婚姻狀況、容貌、身心障礙、以往工會會員身分或其他政府明令保護者等非工作因素，而予以歧視。

每一員工之間都應以尊重與誠信對待為原則，不應存有私心。這原則將適用於（但不限於）招募、任用、訓練、升遷、薪資、福利、調遷及其他社團或康樂活動。

在日常工作中，所有員工應負責所有形式的報告的正確性及品質，不可企圖誤導或給予錯誤資訊，若有任何企圖違反行為，都可能引起相關紀律處分。

1.5 政治活動

公司鼓勵員工參與公共活動以盡好國民之義務。惟公司大部分的營運地點均有法令限制企業從事政治捐獻或其他政治活動。因此，員工應有參與此類活動乃個人行為的認知，不得以公司名義或動用公司基金做政治捐獻。此外，員工也不得在公司擁有之建築物或場所安排任何政治演講或活動。

2.0顧客及供應商關係

與顧客及供應商維持良好關係是公司營運的基本原則。

2.1 堅定及合理的態度

在業務的鞏固及協商方面，為與顧客及供應商建立長期而穩定的關係，所有員工應秉持誠意，提供必要及正確的產品及服務資訊。員工在和顧客及供應商交涉時應秉持誠信、堅定及理性的專業態度，絕對不可因不理性態度或情緒化語言導致不必要的衝突。

2.2 產品品質與安全

公司承諾對產品品質、服務品質之持續改進與遵守相關安全法規，來為公司成就世界級競爭力及為顧客、供應商創造利益。為確保公司的商譽及顧客、供應商的利益，所有員工必須遵循品質保證的流程及安全的規範。

2.3 合約的品質與執行

合約的執行不僅應依照個別契約的內容，也應符合產業的法令及規範。任何不合理或不對等之條文或條件均應避免。採購決策應基於公司的最佳利益來考慮廠商所提供的產品及服務的適用性、品質、價格、及運送…等，不可因個人偏好而有特殊待遇。同時所有採購、銷售合約及相關評估資料，均應做機密而詳實的建檔。客戶及供應商的資料（包括但不限於廠商名稱、單價、運送條件、付款條件等）如同公司文件一樣的機密，每一員工應當加以保護，以免於洩漏或遭受誤用

2.4 餽贈／收受禮物，交際與商場禮儀

所有員工及其直系親屬在任何情境下都不被允許收受顧客、廠商、或公事上有關人員所提供的回扣、佣金、貴重禮品及奢華招待。但價值在新台幣1,500元或美金50元以下價值之禮物（但單一第三公司以每年一次為限），例如印有對方公司名稱的象徵性紀念品或茶點招待，不在此限。不過，禮物的餽贈與接受均需呈報當地管理人員並獲得核准。若該招待行為是合理、正當並與一般業務實務不相違背，員工也可以提供或接受招待以增進業務關係。因此，為了避免影響個人判斷力或是任何好處足以驅動個人違犯法令或公司政策，任何員工皆不可提供或接受任何的回扣或賄賂（不論金額），例如（但不限於）禮物，現金、股票、債券或等同現金之物品。同事間之餐宴費用不得視為交際費，但因與會者來自於不同的國家或不同洲陸之會議所延伸之餐費、交際費不在此限。

2.5 差旅

員工必須確認其出差的目的是增進公司的利益，而且出差相關食宿、招待費用是合理、節約並符合公司政策。做為公司的代表，員工應該知道某些特定場所由於其食宿招待或環境的類型是不適合做為食宿或業務相關之場所；這些場所包括任何可能對公司有負面影響者，如具有性相關行業傾向或類似環境；即便這些場所發生之費用並不是由公司所支付，這種安排也不得接受。即便業界所常見之高爾夫招待，如非自付費用，亦應盡量減少。

3.0利益衝突

所有員工都應避免參與與公司業務競爭、影響自身工作或對公司的忠誠等相關的活動。

3.1 外部兼職

所有員工不可在競爭者、客戶、供應商、協力廠或外包等公司從事兼職或全職的工作，也不可提供服務及收受費用。如果有任何邀約成為講師、其他公司之董事、顧問、代理機構或委員會成員，受邀員工必須先得到公司當地最高主管之核准。即便此邀約不違反以上所陳，仍然必須與主管確認並取得主管之核准。一般而言，員工成為慈善機構或社區組織之理事會成員是不需事先得到公司之核准。而在獲得適當的核准程序後，員工可接受擔任其他公司之董監事；惟這些公司必須是宏達所投資或該公司非宏達之競爭廠商及其服務提供之公司。

3.2 內線交易

公司員工不被允許以自己或他人名義經營與公司相同或類似之事業，或投資前述事業達該事業市場總值之百分之五以上。員工也被禁止利用所謂的內線消息來獲取自身利益或影響其他公司正常的業務運作；如投資競爭者、客戶、供應商、協力廠、外包商等公司。此類內線消息通常是因為身為公司員工所知悉，但非公司員工未必知道之消息。內線消息也可能是公司與外部客戶、供應商或合作客戶所共同開發專案計畫的內部資訊。因此，公司員工不可利用宏達或其他公司之內部資訊來買賣或影響股票交易；亦不應用暗示或分享內部資訊給可能買賣股票之第三人。否則，該行為將違犯公司之政策，甚至依法被移送法辦。



宏達國際電子股份有限公司
HTC Corporation



董事長：王雪紅
Chairperson: Cher Wang

