

# 宏達國際電子股份有限公司

第一季營運業績說明會

容覺生 財務長

鄭昭義 投資人關係處長

2011年4月29日

## 免責聲明

- 本簡報及同時發佈之相關訊息內含有從公司內部與外部來源所取得的預測性資訊，其中包括營運展望、財務狀況以及業務預測等內容。
- 本公司未來實際所發生的營運結果、財務狀況以及業務展望，可能與這些預測性資訊所明示或暗示的預估有所差異。其原因可能來自於各種因素，包括但不限於市場需求、價格波動、競爭情勢、國際經濟狀況、供應鏈、匯率波動以及其他本公司所不能掌控的風險等因素。
- 本簡報中對未來的展望，反應本公司截至目前為止對於未來的看法。對於這些看法，未來若有任何變更或調整時，本公司並不負責隨時提醒或更新。

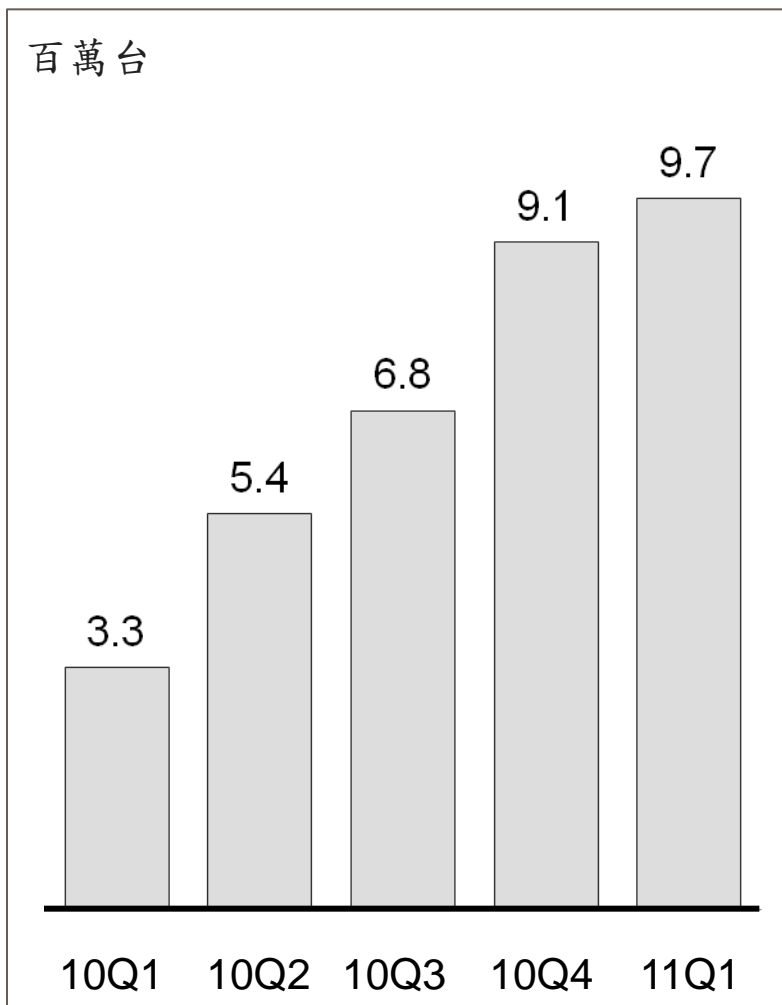
## 2011年第一季業績

- 第一季銷售量為970萬支，年成長192%。
- 第一季營業收入為新台幣1,041.6億元，年成長174%，優於原預估值。
- 第一季營業毛利率為29.3%，符合原先預期。
- 第一季營業費用率為13.4%，優於原預估值；第一季營業淨利率達15.8%，亦優於原預估值。

# 營運概況

- 高度的品牌認同與產品創新，使得宏達電在第一季有優於預期的表現。
- 受惠於營運規模擴大及營運效率提升，營業淨利率維持穩定。
- 第一季所推出的新產品如Inspire 4G, Thunderbolt, EVO Shift 4G, Desire S, Incredible S均得到廣大的迴響。
- 後續發表的Wildfire S, ChaCha, Salsa, Flyer, EVO 3D及Sensation亦展現出HTC在技術與創新方面的領先地位。
- 持續不斷地在硬體技術上創新，如新世代規格(雙核心、3D、顯示技術、相機、影音及通訊)，LTE與Wimax的領先技術，以及卓越的生活化設計。
- HTC Sense再度演進，為各式手機例如超級手機、鍵盤手機以及大尺寸/高解析度平板螢幕等量身設計全面性的優異使用者經驗，並擴大HTC與競爭者間的差異化。
- 啟動手機內容與服務平台，第二季將首先推出HTC Watch線上影音服務平台。
- HTC的創新獲得世界肯定
  - 榮獲Global Mobile Awards 2011年度最佳手機公司殊榮
  - HTC Thunderbolt獲得CTIA 2011 Emerging Technology Award
  - HTC EVO 3D獲Laptop雜誌評選為CTIA 2011 Best in Show & Best Smartphone

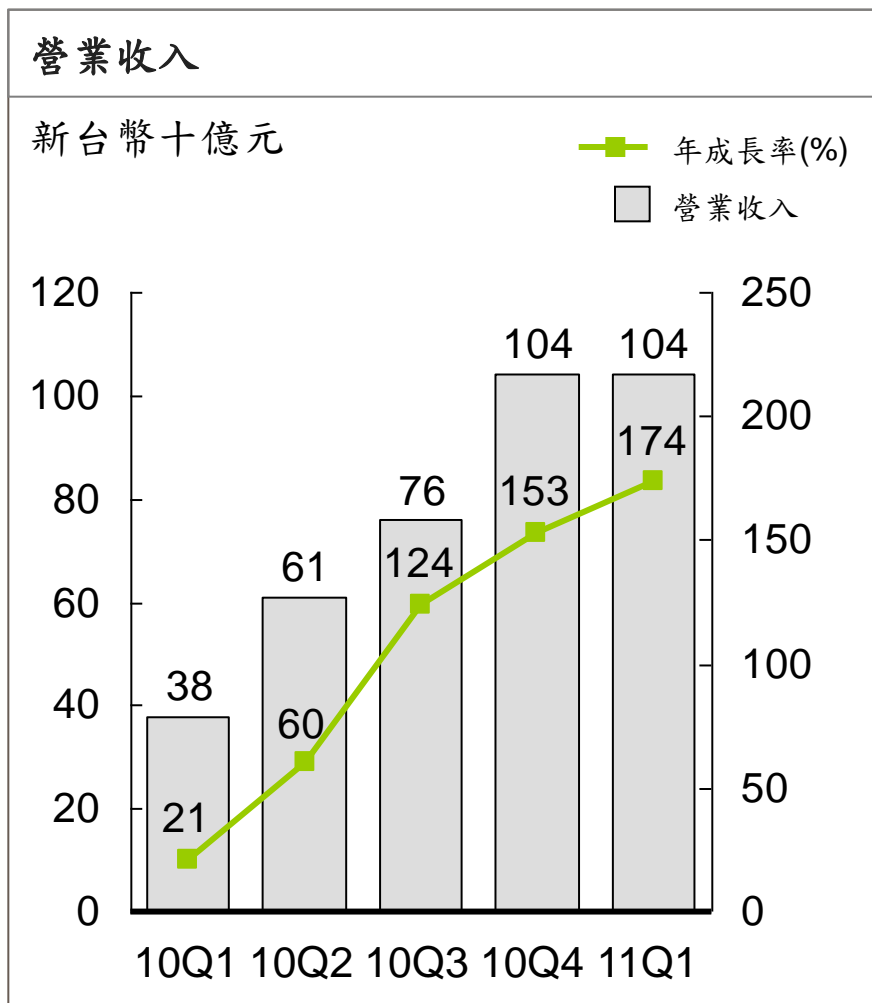
# 銷售量



## 說明

- 第一季手機銷售量為970萬台，年成長192%，季成長6%
- Inspire 4G (AT&T)、Evo 4G (Sprint)與Evo Shift 4G (Sprint)等4G產品熱賣；近期上市的Thunderbolt (Verizon) 也有出色的銷售表現，奠定宏達電在4G手機市場的領導地位
- Desire與Wildfire在歐洲與亞洲地區銷售持續暢旺，本季推出的Desire S與Wildfire S將延續此銷售熱潮

# 營業收入



## 說明

- 第一季營業收入為新台幣1,041.6億元，年成長174%，季成長0.1%
- 各地區銷售穩定成長，不受季節性淡季因素影響，使本公司營收再創新高
- 銷售與通路庫存狀況在第二季持續維持良好

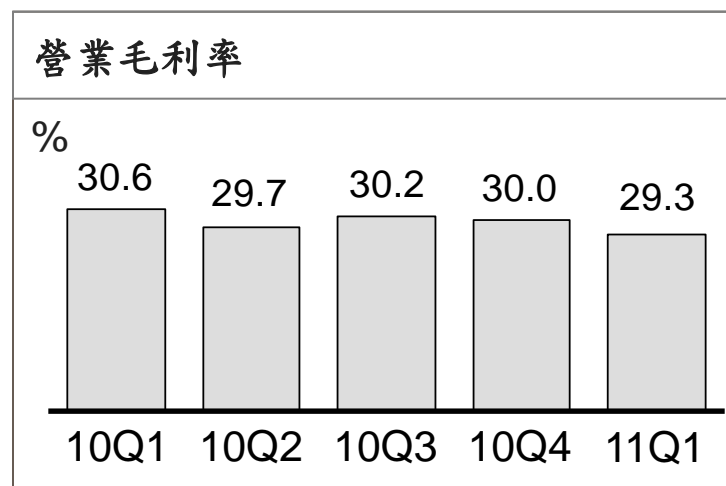
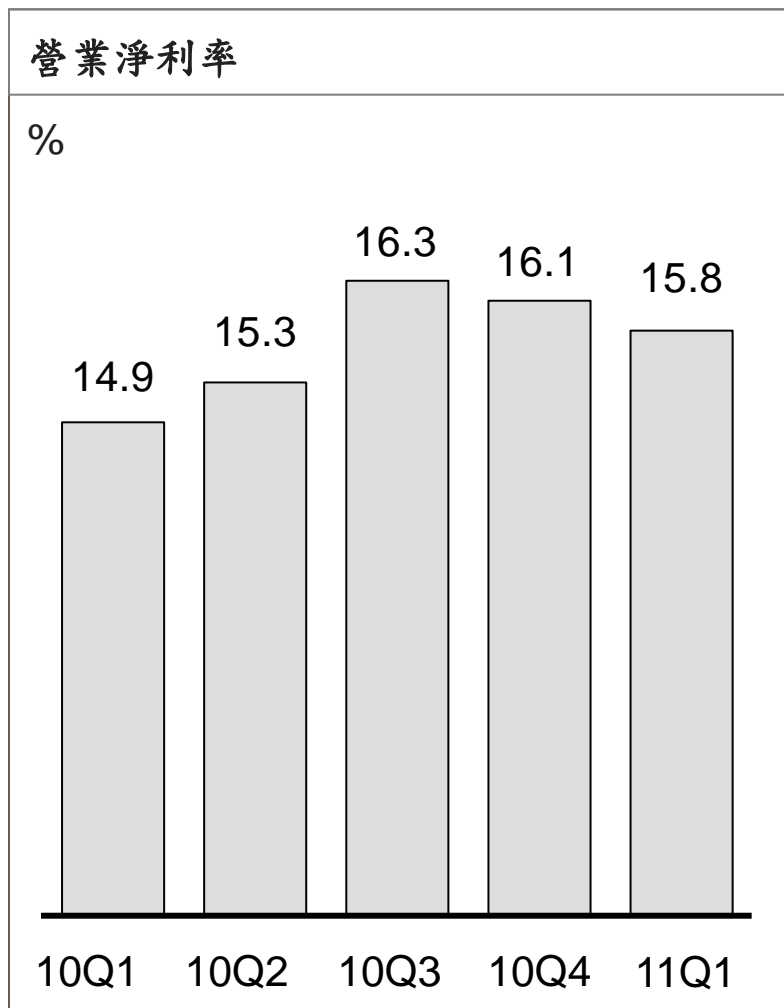
# 平均單價



## 說明

- 第一季平均單價(美元)為US\$359，年成長6%，季減少1%
- 受到匯率波動的影響，第一季平均單價(新台幣)為NT\$10,581，年減率為2%，季減率為6%
- 領先的技術(如4G)與創新能力，帶動高階產品需求，優化整體產品組合

# 獲利狀況



## 說明

- 營運規模的擴大顯現宏達電成功地在手機市場上維持競爭力
- 受惠於規模經濟，營業淨利率得以維持穩定
- 在營運成長的帶動下，營業淨利持續成長



## 2011年第一季損益表(合併)

新台幣十億元	1Q 10	4Q 10	1Q 11	QOQ	YOY
營業收入	37.95	104.01	<b>104.16</b>	0.1%	174.5%
營業毛利	<u>11.60</u>	<u>31.21</u>	<u><b>30.47</b></u>	<u>-2.4%</u>	<u>162.6%</u>
營業費用	<u>5.94</u>	<u>14.50</u>	<u><b>14.00</b></u>	<u>-3.4%</u>	<u>135.8%</u>
營業淨利	5.66	16.72	<b>16.47</b>	-1.5%	190.8%
稅前淨利	5.76	16.79	<b>17.05</b>	1.6%	196.0%
稅後淨利 <sup>1</sup>	5.00	14.80	<b>14.83</b>	0.2%	196.8%
營業毛利率	30.6%	30.0%	<b>29.3%</b>		
營業費用率	15.6%	13.9%	<b>13.4%</b>		
每股盈餘 <sup>2</sup> (元)	6.38	18.26	<b>18.36</b>		
<b>財務比率</b>					
資產報酬率(%)	16	26	<b>29</b>		
股東權益報酬率(%)	30	56	<b>72</b>		

1 歸屬予母公司股東之稅後淨利，不包含少數股權淨利。

2 EPS估算係以當期流通在外加權平均股數計算。

## 2011年第一季資產負債表(合併)

新台幣十億元	Mar 31, 10	Dec 31, 10	Mar 31, 11	QOQ	YOY
總資產	126.62	190.38	<b>221.68</b>	16.4%	75.1%
現金 <sup>1</sup>	71.89	74.90	<b>95.27</b>	27.2%	32.5%
應收帳款	26.73	61.61	<b>61.76</b>	0.2%	131.0%
存貨	8.64	26.41	<b>29.72</b>	12.5%	244.1%
其他資產	19.36	27.46	<b>34.93</b>	27.3%	80.4%
總負債	60.82	115.67	<b>131.85</b>	14.0%	116.8%
股東權益 <sup>2</sup>	65.77	74.71 <sup>3</sup>	<b>89.83</b>	20.2%	36.6%
<b>財務比率</b>					
平均收現天數	67	59	<b>55</b>	-6.8%	-17.9%
存貨周轉天數	35	36	<b>39</b>	8.3%	11.4%
應付帳款周轉天數	93	84	<b>81</b>	-3.5%	-12.9%

1 包含約當現金。

2 歸屬予母公司股東之股東權益，不包含少數股權。

3 已扣除庫藏股買回部分，共計新台幣39.86億元。

## 第二季新產品 (1)



HTC Desire S



HTC Wildfire S



HTC Incredible S

### HTC Desire S, Wildfire S, Incredible S

延續成功熱銷的Desire、Wildfire與Incredible系列，配備更強大的功能與進階的HTC Sense使用介面



HTC Salsa



HTC ChaCha

### HTC Salsa, ChaCha

首款社群網路手機，深度整合Facebook多項功能



HTC Flyer

### HTC Flyer

HTC第一款結合HTC Watch影音服務與HTC Scribe技術的平板電腦

## 第二季新產品 (2)



### HTC EVO 3D

HTC首款“裸視”3D手機

- 4.3吋 qHD 3D 螢幕，配備5百萬畫素雙鏡頭，可觀賞3D電影，拍攝3D照片與影片
- 內建高效能Qualcomm Snapdragon 1.2 GHz雙核心處理器
- WiMax 4G技術
- 最新的HTC Sense使用經驗



### HTC Sensation

超級多媒體手機

- 一體成型鋁合金設計，首款4.3吋 qHD盤型全螢幕設計
- 內建高效能Qualcomm Snapdragon 1.2 GHz雙核心處理器
- 搭載HTC Watch行動電影院功能並支援HD錄影功能
- 最新的HTC Sense使用經驗

# 經營計畫

- 繼續在人才培育、行銷策略與營運等方面強化組織，今年度計畫再招募1,000名員工，擴大技術研發部門。
- 第二階段品牌發展目標提早達成；第三階段品牌發展計畫隨即在第二季展開，比原先預估時程提早一年。
  - 以全面性的品牌管理策略啟動第三階段的品牌發展計畫，將第二階段所建立的品牌知名度擴展至品牌偏好並建立零售端偏好
- 手機內容及服務：
  - 手機內容服務已成為未來HTC核心競爭力的重要策略
  - 經營團隊致力於發展出獨特及具差異化的內容使用者經驗
  - 第一階段的內容服務策略，將在第二季推出線上影音服務平台HTC Watch
- 為強化無線技術專利庫，以7,500萬美元向ADC Telecommunications Inc.取得82項專利與14項申請中專利。
- 為擴充產能以支應快速成長，將以新台幣28億元於桃園總部新建廠房，另再投入6,400萬美元擴充中國廠房設備。
- 與供應商建立策略夥伴關係以鞏固主要原物料的供應。

## 2011年第二季營運展望

- 第二季銷售量預估約為1,100萬支~1,150萬支，年成長103%~113%。
- 第二季營業收入預估約為新台幣1,200億元，年成長97%。
- 營業毛利率預估約為29%±0.5%之間。
- 營業淨利率預估約為15.5%± 0.5%之間。

htc  
*quietly brilliant*