

宏達國際電子股份有限公司

2012年度第一季營運業績說明會

張嘉臨 財務長

鄭昭義 投資人關係處長

2012年04月24日

免責聲明

- 本簡報及同時發佈之相關訊息內含有從公司內部與外部來源所取得的預測性資訊，其中包括營運展望、財務狀況以及業務預測等內容。
- 本公司未來實際所發生的營運結果、財務狀況以及業務展望，可能與這些預測性資訊所明示或暗示的預估有所差異。其原因可能來自於各種因素，包括但不限於市場需求、價格波動、競爭情勢、國際經濟狀況、供應鏈、匯率波動以及其他本公司所不能掌控的風險等因素。
- 本簡報中對未來的展望，反應本公司截至目前為止對於未來的看法。對於這些看法，未來若有任何變更或調整時，本公司並不負責隨時提醒或更新。

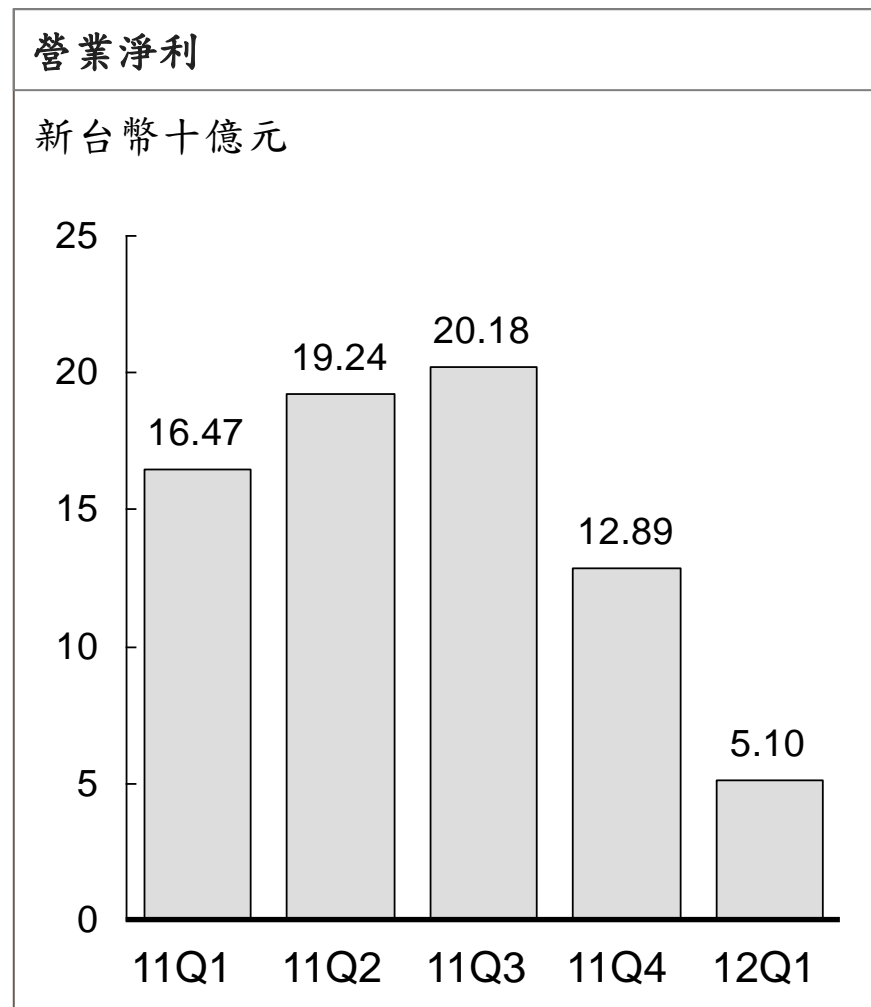
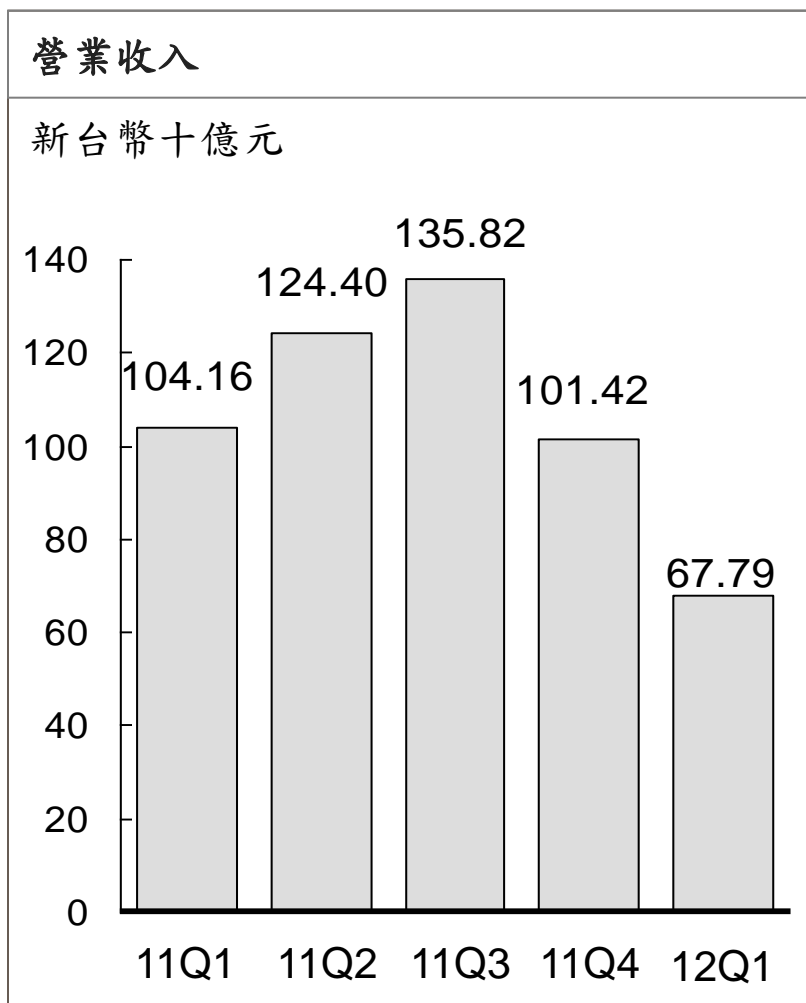
營運概況

- 2012年度第一季營運概況
 - 營業收入為新台幣677.9億元
 - 毛利率與營業利益率分別為25.03%，7.53%
 - 稅後淨利為新台幣44.7億元
 - 營業收入因新舊產品轉換下滑，舊產品影響毛利率，營運規模降低導致營業利益率下滑
- 2月26日，於世界通訊大會發表HTC One系列產品
 - 強調出色的設計、真相機體驗與實音現聲，強化與消費者的情感連結
 - 以簡約、人性、工藝的產品設計理念創造令人為之驚艷的感受
 - 使用者享有高效手機性能與電池續航力體驗
 - 將HTC的智慧型手機優異體驗延伸至汽車與居家生活
- 4月份起，HTC One系列產品於全球陸續上市，並搭配廣告與行銷活動
 - 全球電信商、零售商、電視廣告等各種媒體溝通都採用一致性的傳播訊息
 - 與全球超過140家電信商與經銷商合作，獲得消費者熱烈迴響
 - 以全面性的溝通平台(整合產品、銷售、行銷)擴展HTC的品牌價值與品牌偏好
- HTC One系列產品推出後所榮獲的獎項 (2012年)
 - HTC One X 榮獲Laptop Magazine評選世界通訊大會最佳智慧型手機
 - HTC One X 榮獲Tom's Hardware評選世界通訊大會首獎
 - HTC One 榮獲Computeractive雜誌評選為最佳智慧型手機與世界通訊大會首獎

營運概況

- HTC One系列推出後獲得眾多國際媒體正面的報導：
 - “There's absolutely no doubt that the One X is a masterpiece of an Android device” – from Engadget
 - “...It's certainly one of the fastest cameras we've used.” – Chris Davies, SlashGear
 - “...HTC has created a powerful iPhone rival that looks to have earned its flagship status.” – Stuff.TV
 - “I particularly like the way the screen curves at the edges and the white matte back, which is made out of polycarbonate...One X felt more solidly built when I held it in my hands” -- Joanna Stern, ABC News
 - “The best of what's new in mobile phones” from CNN Money
 - “HTC One X (camera)... topped the table”- from Recombu
- HTC One系列與HTC EVO 4G LTE 廣泛涵蓋美國智慧型手機市場
 - 4G快速連網，同時擁有獨特設計與優化的電池效能
 - HTC One系列產品在美國將搭配AT&T與T-Mobile，搭載LTE與HSPA+ 4G高速網路
 - HTC EVO 4G LTE的推出，象徵獲獎無數的HTC EVO系列與Sprint下一代LTE的合作，再度立下另一里程碑
- HTC One與新渴望系列讓更多中國大陸消費者也能體驗優異的HTC智慧型手機體驗
 - HTC One系列將搭配中國移動TD網路以及零售通路販售
 - 新渴望系列將優異的HTC體驗帶到中國大陸擴大增長中的大眾智慧型手機市場
 - 廣泛與大陸電信業者合作推出新渴望系列，強化與當地電信商合作關係
- HTC J展現對日本智慧型手機市場的承諾
 - 提供KDDI HTC真相機體驗與實音現聲，搭配Beats的urBeats耳道式耳機
 - 專屬日本市場的客製化功能，如FeliCa電子錢包和1-SEG數位行動電視
 - 延伸HTC出色的顏色及材質的工藝設計，帶進日本風格的外型設計

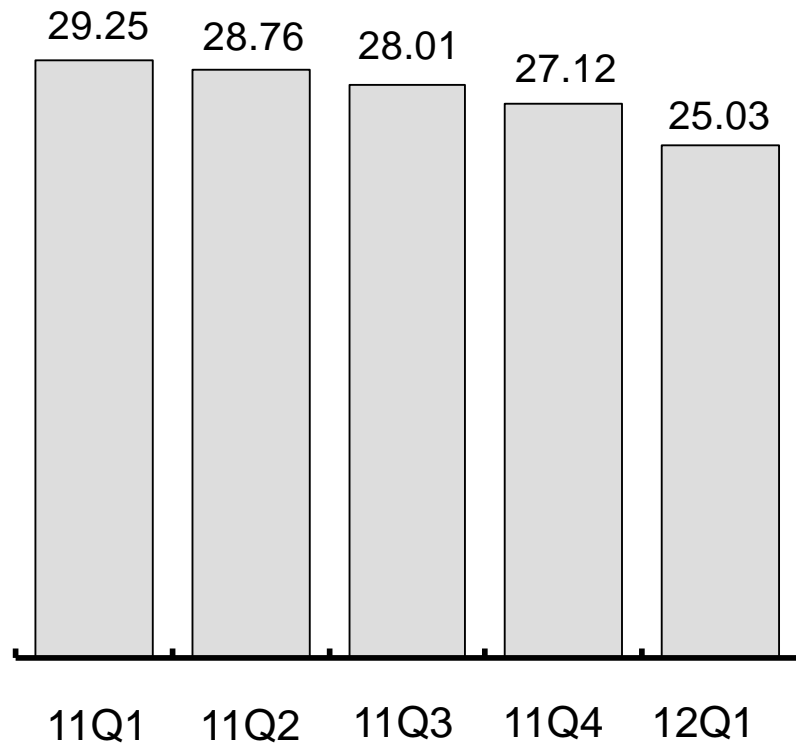
營業收入及營業淨利



獲利概況

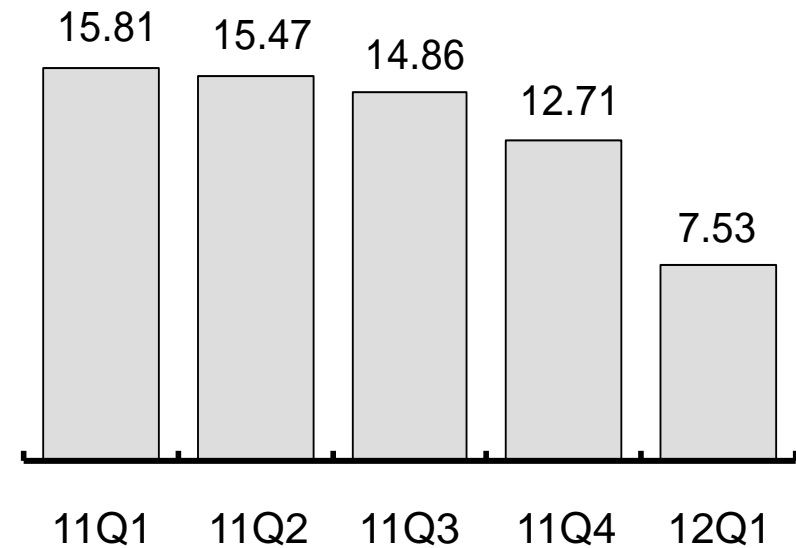
毛利率

%



營業利益率

%



2012年度第一季損益表 (合併)

新台幣十億元	1Q 11	4Q 11	1Q 12	QoQ	YoY
營業收入	104.16	101.42	67.79	-34.3%	-34.9%
營業毛利	30.47	27.50	16.97	-38.3%	-44.3%
營業費用	<u>14.00</u>	<u>14.61</u>	<u>11.87</u>	-18.8%	-15.2%
推銷費用	8.82	10.47	6.72	-35.8%	-23.8%
研究發展費用	3.95	2.22	3.43	54.7%	-13.3%
管理及總務費用	1.23	1.93	1.72	-11.0%	40.0%
營業淨利	16.47	12.89	5.10	-60.4%	-69.0%
稅前淨利	17.05	13.12	5.56	-57.7%	-67.4%
稅後淨利 ¹	14.83	10.94	4.47	-59.2%	-69.9%
營業毛利率	29.25%	27.12%	25.03%	-2.1%	-4.3%
營業利益率	15.81%	12.71%	7.53%	-5.2%	-8.3%
每股盈餘 ² (元)	18.36	13.06	5.35	-59.0%	-70.9%

1 歸屬予母公司股東之稅後淨利，不包含少數股權淨利。

2 EPS估算係以當期流通在外加權平均股數計算。

2012年度第一季資產負債表 (合併)

新台幣十億元	Mar 31, 11	Dec 31, 11	Mar 31, 12	QoQ	YoY
總資產	221.68	254.59	234.34	-8.0%	5.7%
現金	94.83	87.50	79.59	-9.0%	-16.1%
應收帳款	61.76	64.72	52.33	-19.2%	-15.3%
存貨	29.72	28.43	28.99	2.0%	-2.4%
其他資產	35.37	73.94	73.43	-0.7%	107.6%
總負債	131.85	152.17	131.68	-13.5%	-0.1%
股東權益 ¹	89.83	101.43	101.61	0.2%	13.1%
財務比率					
平均收現天數	55	51	81		
存貨周轉天數	39	35	60		
應付帳款周轉天數	81	78	134		

¹ 歸屬予母公司股東之股東權益，不包含少數股權。

2012年度第二季營運展望

- 預期第二季營業收入約為新台幣1,050億元
- 預期第二季毛利率約為27%
- 預期第二季營業利益率約為11%

htc
quietly brilliant

htc
quietly brilliant