

# Présentation Financière

**Antoine Giscard D'Estaing**

Directeur Général Finances,  
Stratégie et Systèmes d'Information



1 CHIFFRE D'AFFAIRES

2 RESULTATS

3 FINANCEMENT & BILAN

**4 ACTIONNARIAT, DIVIDENDES  
& COURS DE BOURSE**

## Comptes de la société mère Groupe DANONE

En Million d'Euros

2005

Résultat d'exploitation

(233)

Dividendes encaissés

1 125

Résultat financier

18

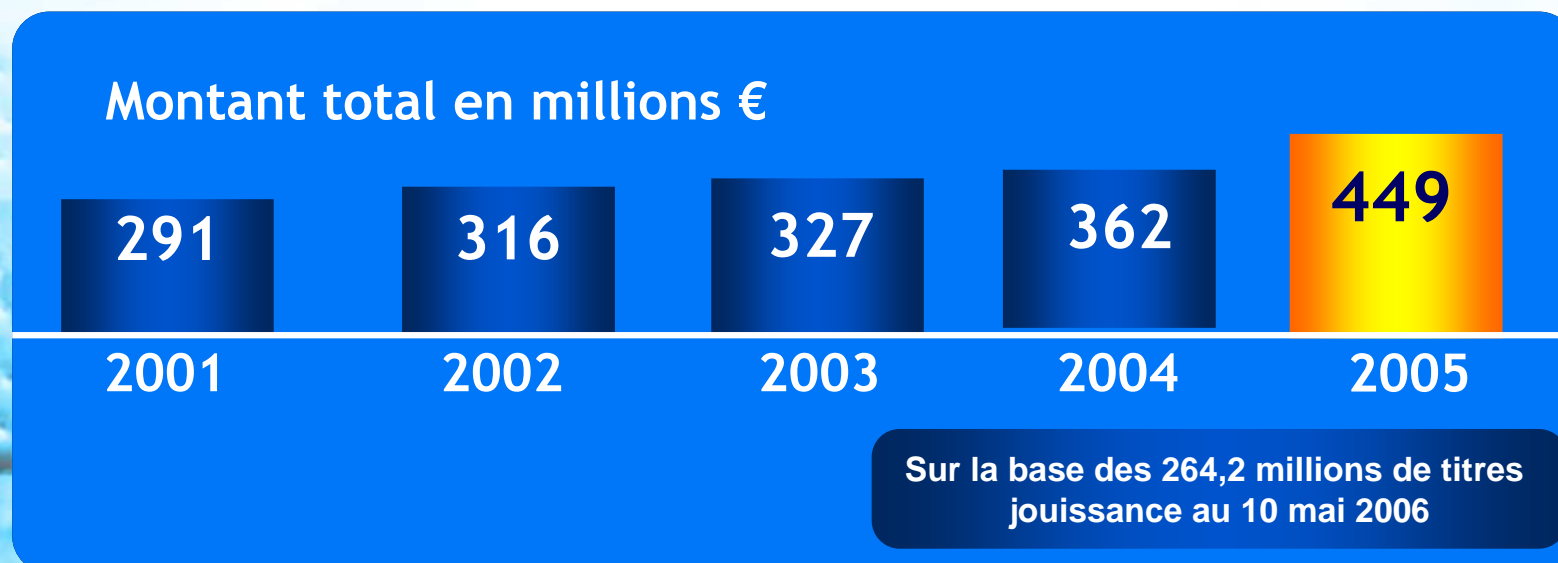

Autres charges, produits & impôts

(100)

**RESULTAT NET**

**810**

# Un dividende proposé à l'Assemblée Générale en forte hausse



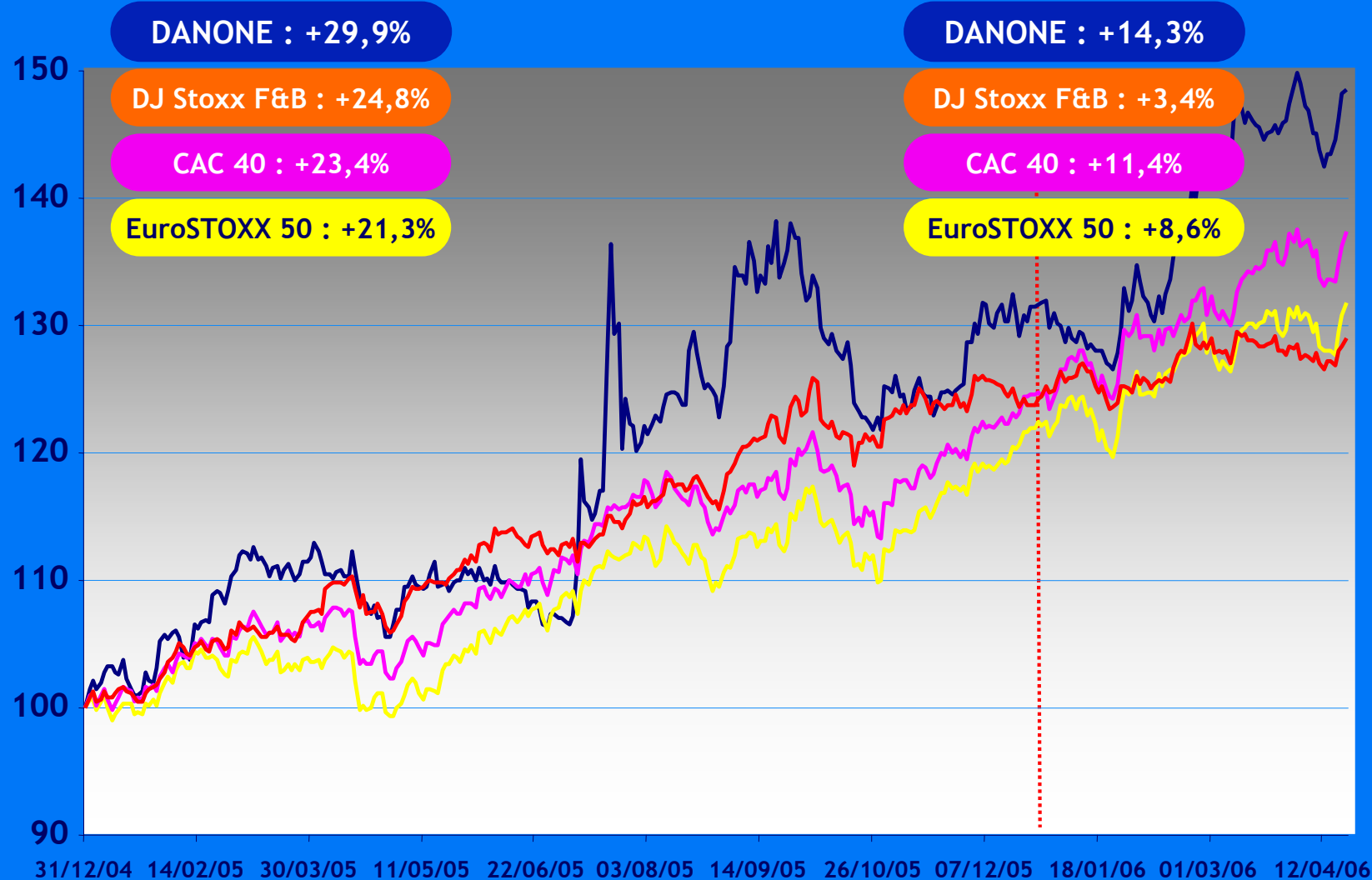
\*En prenant en compte la division du nominal par deux le 15 juin 2004



# Evolution du cours de bourse

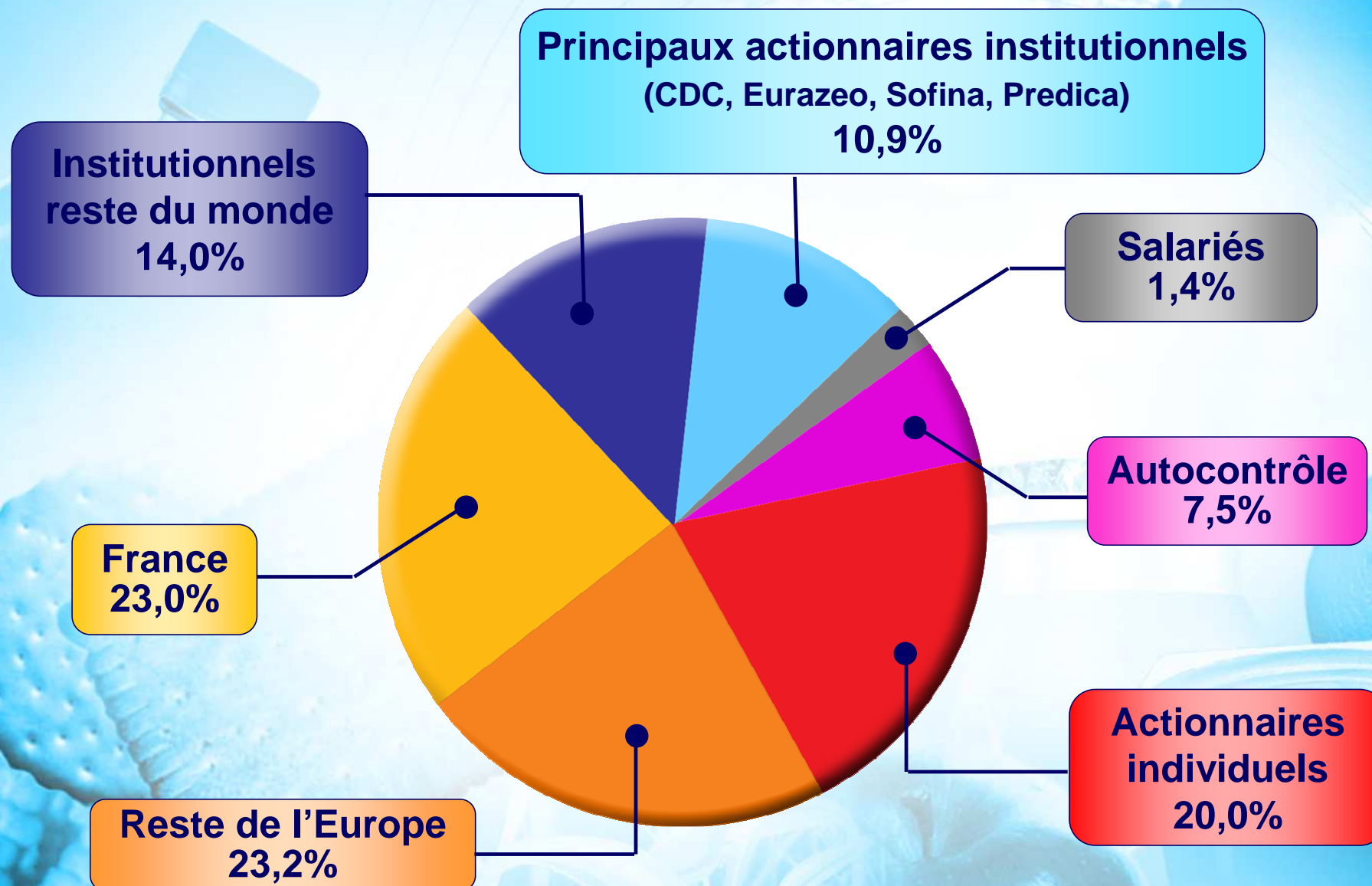
Année 2005

Début de l'année 2006\*



\* Clôture du 21 avril

## Un actionnariat équilibré, avec une forte participation des actionnaires individuels (au 31/12/2005)



Chiffre d'affaires du premier trimestre 2006

**+9%**

**sur base  
comparable**



## Croissance du chiffre d'affaires du 1<sup>er</sup> trimestre 2006 par pôle

*Evolution sur base comparable*

Produits Laitiers Frais



Boissons



Biscuits & Produits Céréaliers



**TOTAL GROUPE**





## Croissance du chiffre d'affaires du 1<sup>er</sup> trimestre 2006 par zone géographique

Evolution sur base comparable

Europe

+4,3%

Asie

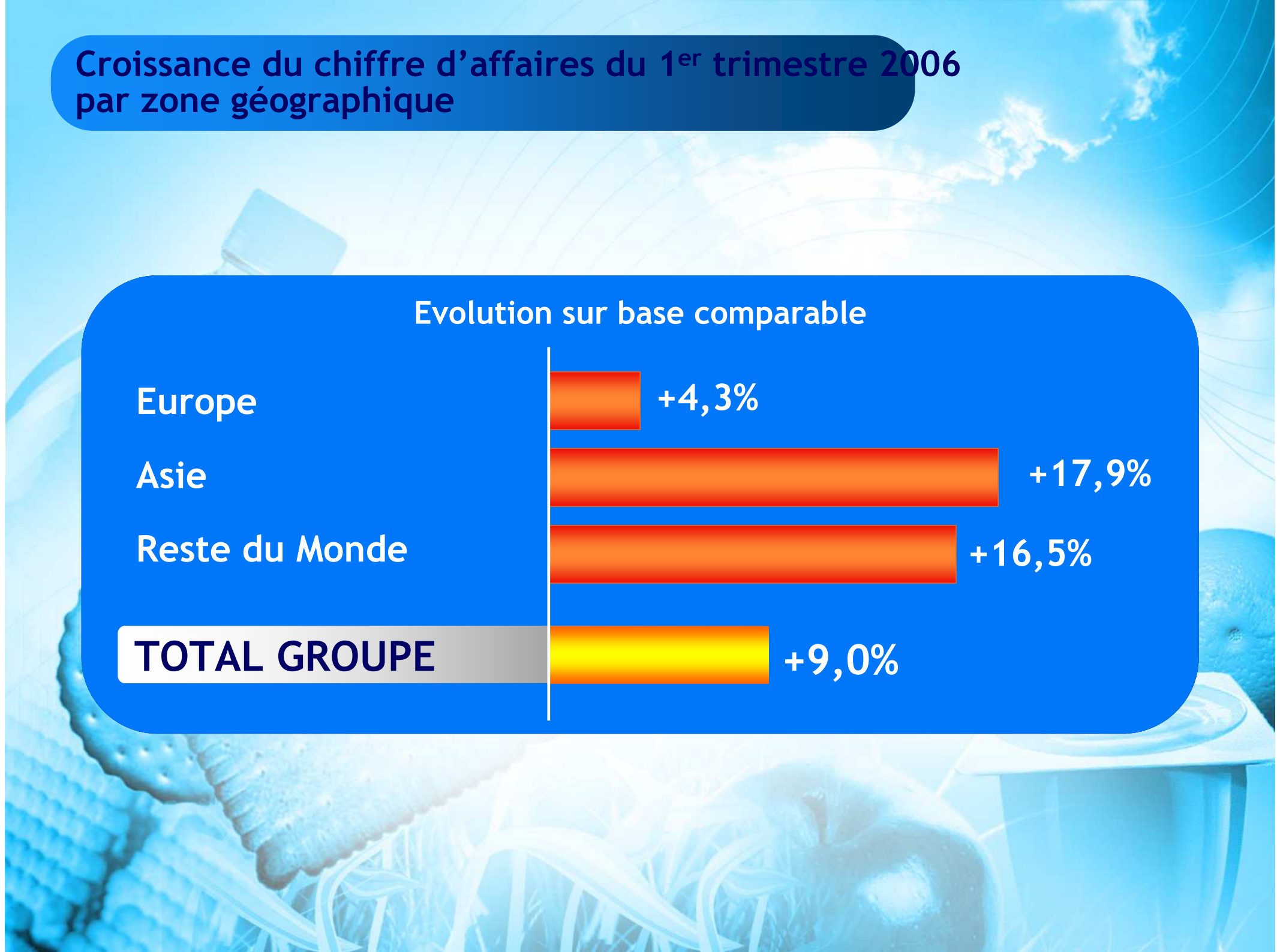
+17,9%

Reste du Monde

+16,5%

**TOTAL GROUPE**

+9,0%



## Objectifs 2006

**Croissance organique des ventes**

**+5% à +7%**

**Marge Opérationnelle Courante**  
à périmètre et taux de change constants

**+20 pb à +40 pb**

**Progression du BNPA\* Courant**

**Supérieure  
à +10%**

\*Bénéfice net par action